

## 中部運輸局企画観光部

平成27年5月28日定例記者懇談会発表資料



&lt;お問い合わせ先&gt;

中部運輸局企画観光部 観光企画担当

担当 上井、世古

TEL : 052-952-8045

## 宿泊旅行統計 外国人延べ宿泊者数自治体ランキング

～上位10都市に管内の外国人延べ宿泊者数の71%が集中～

観光庁の宿泊旅行統計調査（平成26年1月～12月分（速報値））をもとに、中部運輸局管内の外国人延べ宿泊者数について取りまとめました。今回は、自治体ごとに、平成26年の外国人延べ宿泊者数と、平成25年と比べてどれだけ増加したかについて、ランキング形式でとりまとめたのが特徴です。

なお、自治体が独自に集計・発表している外国人宿泊者数とは異なる場合がございます。

## 1. 平成26年外国人延べ宿泊者数ランキング（別紙1-1～1-6）

外国人延べ宿泊者数は、名古屋市が77万人泊と管内で一番多く、10万人泊以上の都市は、名古屋市、高山市、浜松市、常滑市、豊橋市の5都市となっている。

外国人延べ宿泊者数の増加数では、高山市が17万人泊増と一番多く、10万人泊以上増加した都市は、高山市、名古屋市、浜松市の3都市となっている。

外国人延べ宿泊者数が上位10都市は、管内全体の外国人延べ宿泊者数の71.0%を占めており、増加数が上位の10都市は、管内全体の増加数の76.4%を占めている。

また、管内全体の外国人延べ宿泊者数は、313万人泊となり、平成25年に比べて約37%増加している。

各県別の外国人延べ宿泊者数及び対前年比増加数の上位市町村は、別紙1-2から別紙1-6までのとおり。

## 2. 全宿泊者数に対する外国人延べ宿泊者数の比率（別紙2）

中部運輸局管内は5.7%となり、全国平均の9.5%に比べると低くなっているが、

岐阜県が10.7%、愛知県が9.6%と、2県が全国平均を上回っている。

平成25年と比較すると、中部運輸局管内は1.5ポイント増となり、全国平均の2.3ポイント増に比べると低くなっているが、岐阜県が3.7ポイント増となっている。

### 3. 国別外国人延べ宿泊者の割合（別紙3-1～3-2）

中部運輸局管内では、中国・香港が37.3%、台湾が17.2%、韓国が5.4%と、東アジア全体で59.9%と6割を占めた。

また、平成25年と比較すると、中国・香港が占める割合が9.1ポイント増となっている。

※ 数値は観光庁発表の宿泊旅行統計調査より。

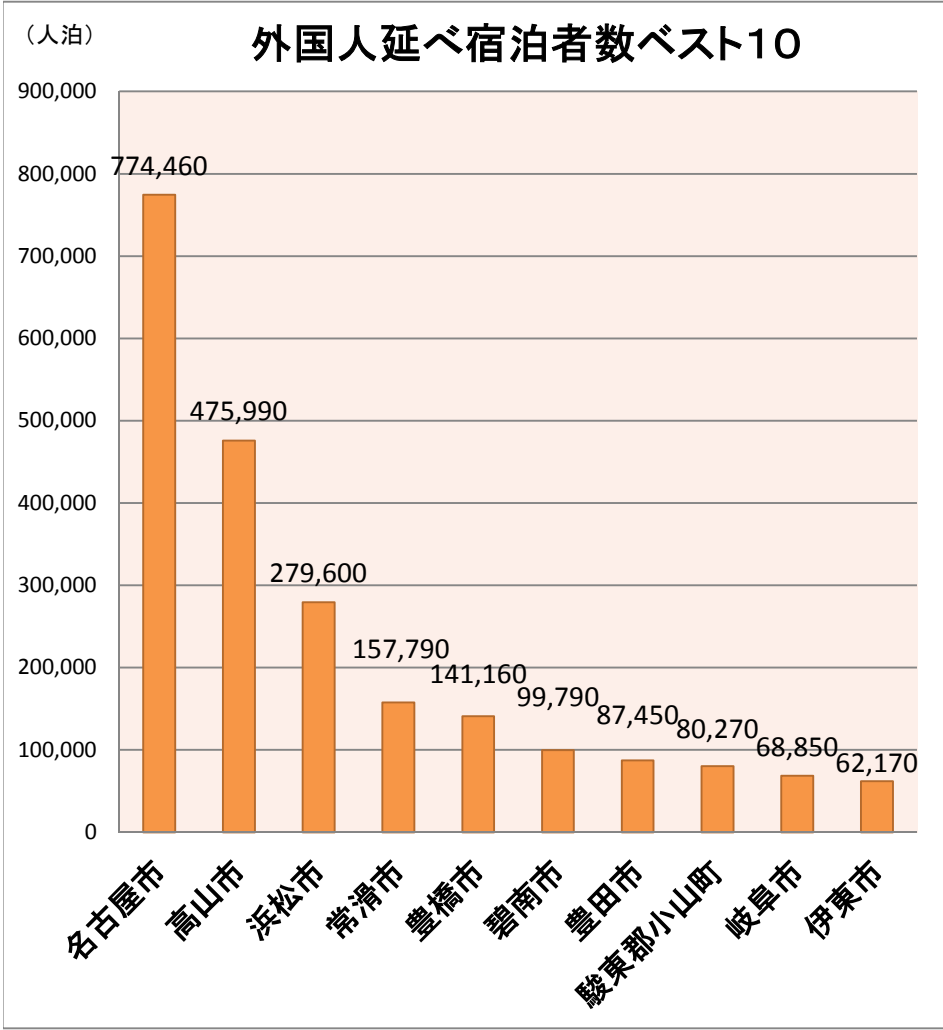
※ 平成26年は速報値、比較となる平成25年は確定値。

※ 別紙1～2は従業者数10人未満の施設を含む。

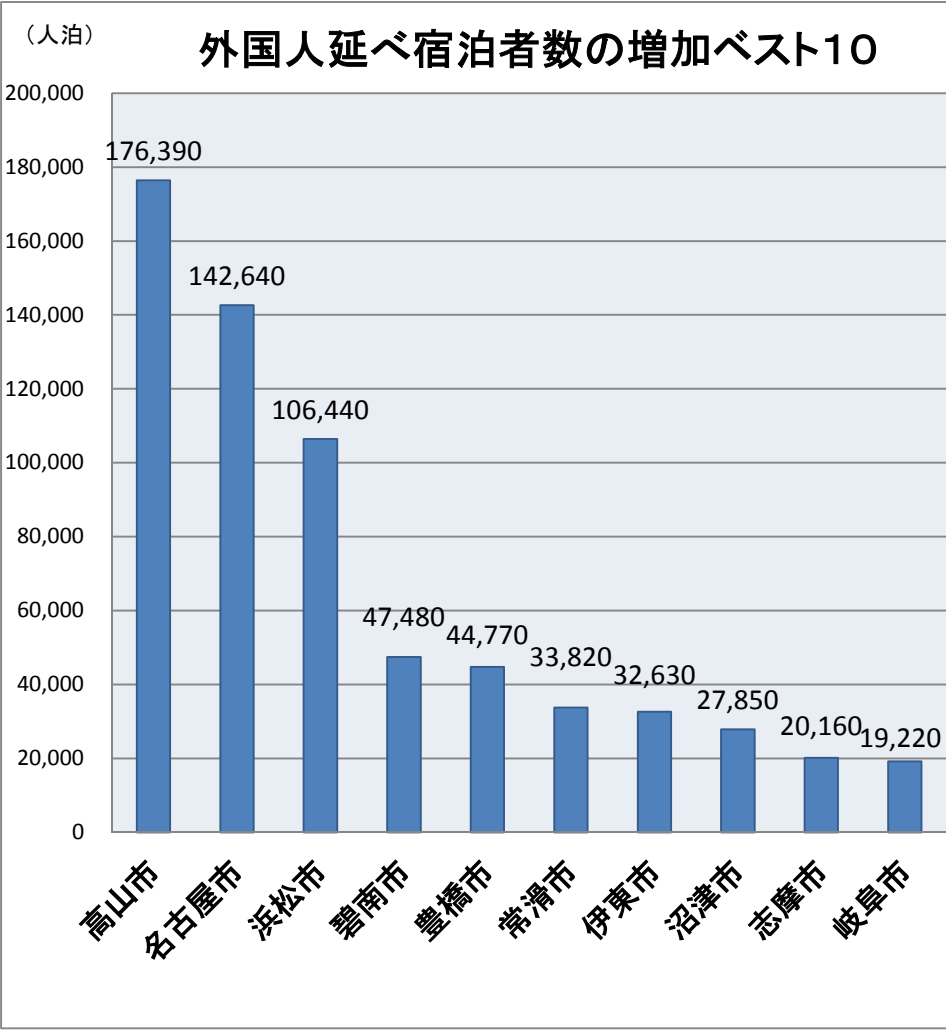
※ 別紙3は従業者数9人以下の施設は含まない。

# 平成26年外国人延べ宿泊者数ランキング

## ①中部運輸局管内



上位10都市外国人延べ宿泊者数=2,227,530(管内割合=71.0%)  
中部運輸局管内合計=3,137,910



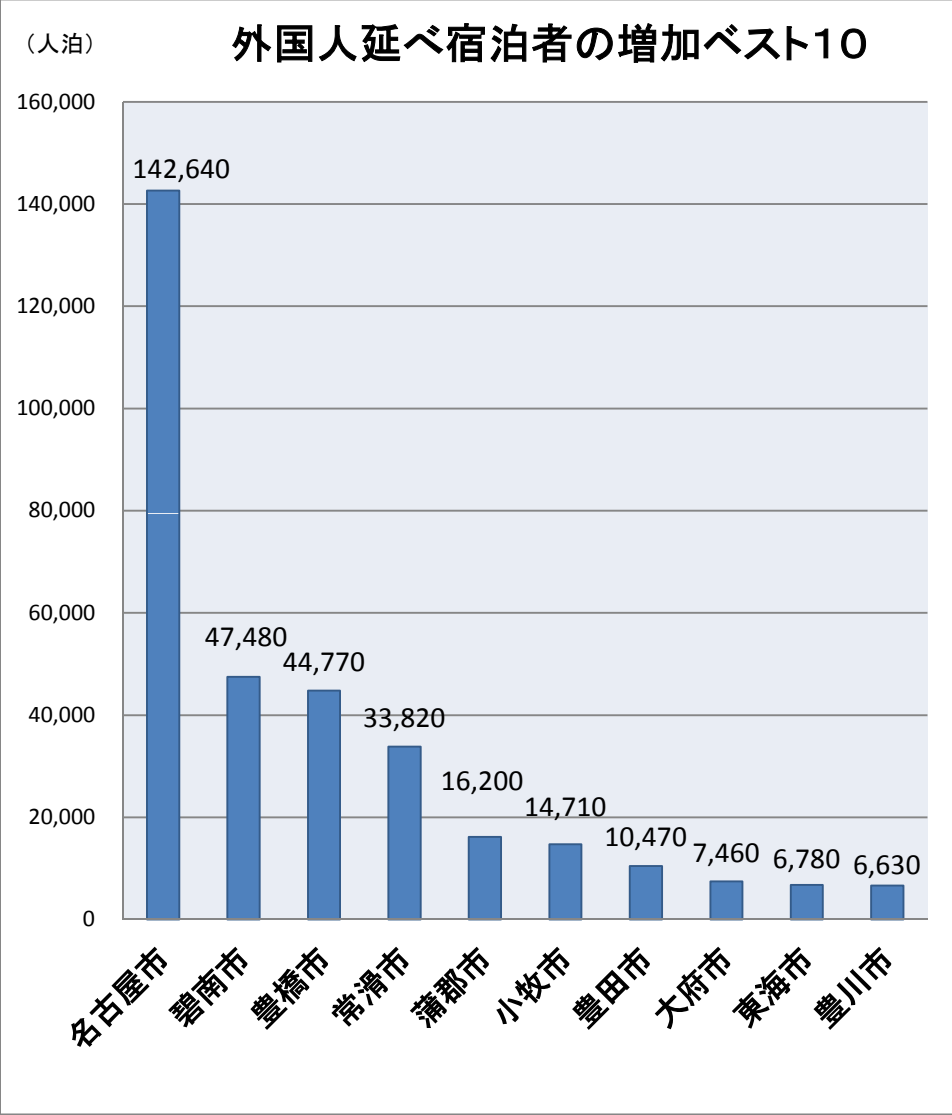
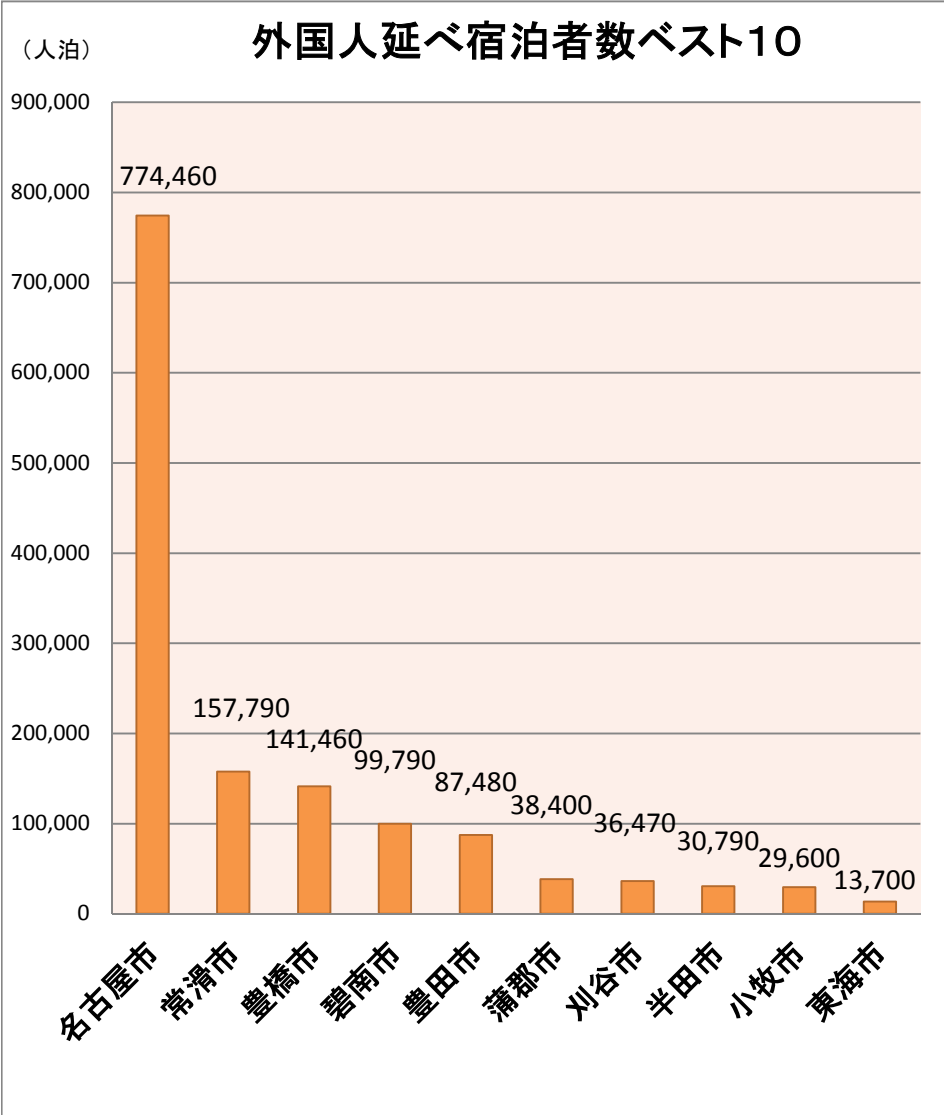
上位10都市増加数=651,400(管内割合=76.4%)  
中部運輸局管内合計=852,620

※観光庁「宿泊旅行統計調査」平成26年速報値による。  
※従業者数10人未満の施設を含む。

※平成26年速報値から平成25年確定値を引いたもの。  
※従業者数10人未満の施設を含む。

# 平成26年県別外国人延べ宿泊者数ランキング

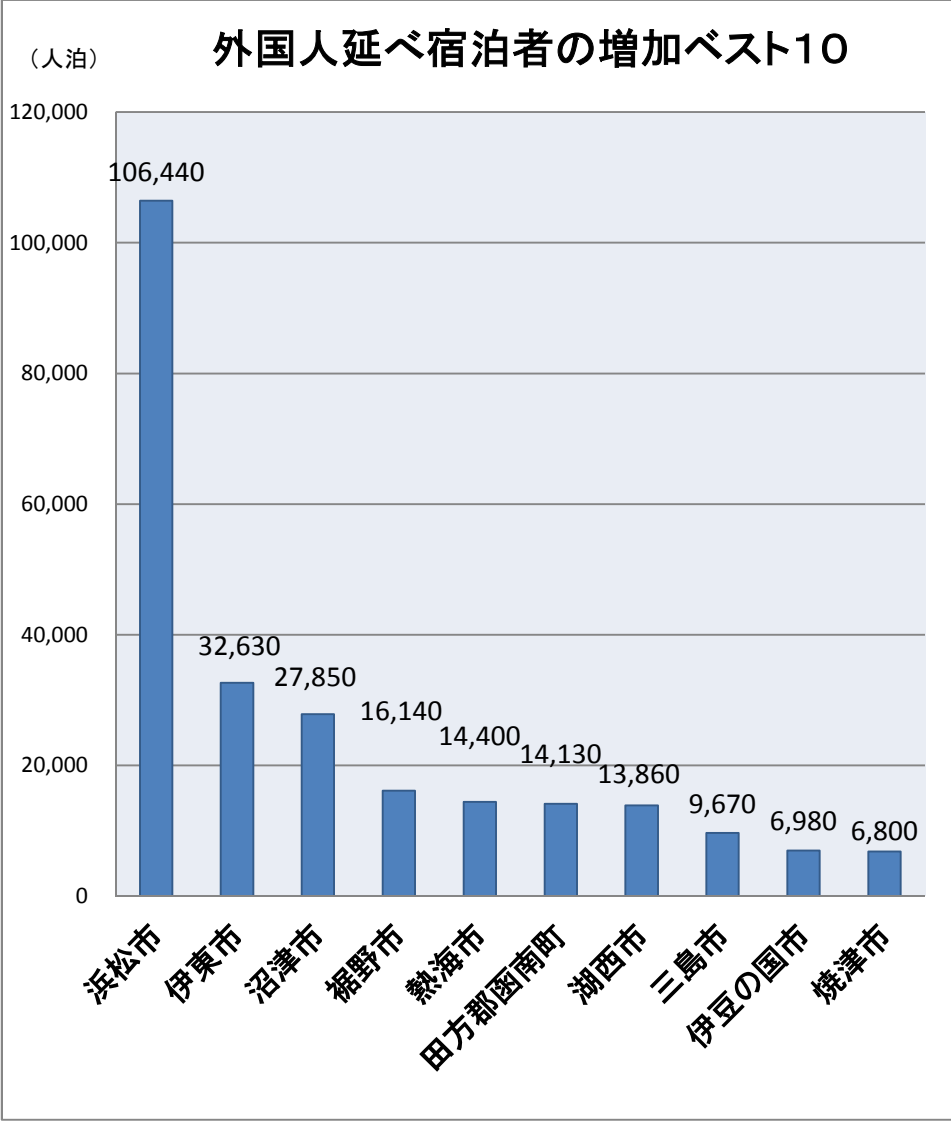
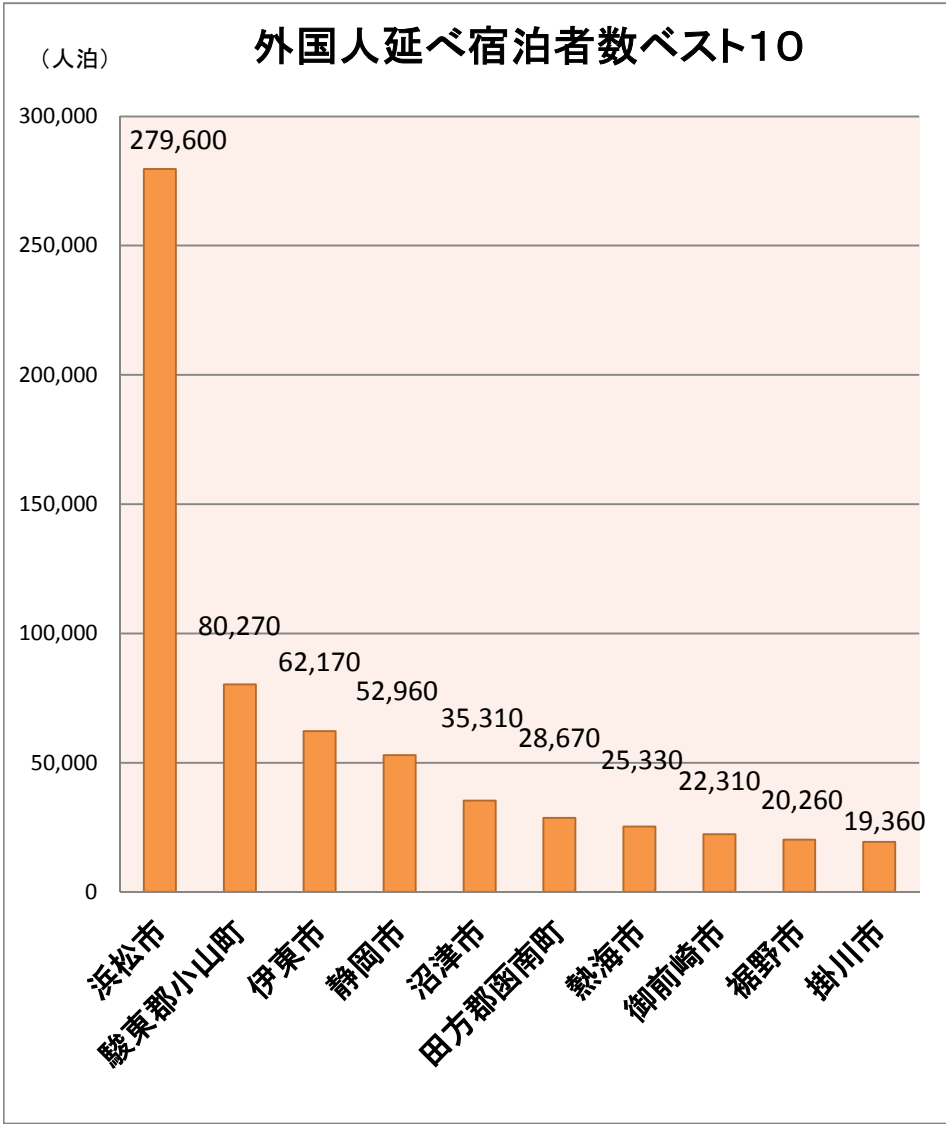
## ②愛知県



※観光庁「宿泊旅行統計調査」平成26年速報値による。  
 ※従業者数10人未満の施設を含む。

# 平成26年県別外国人延べ宿泊者数ランキング

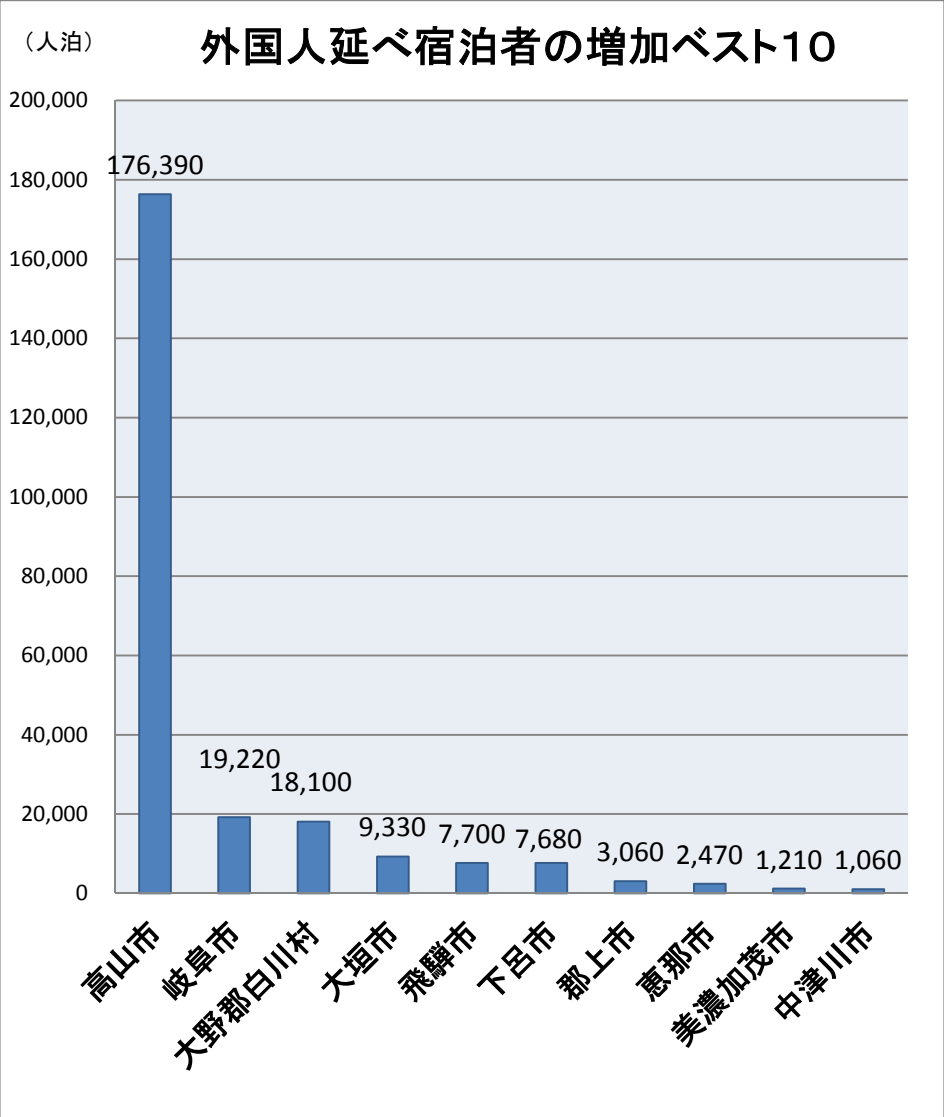
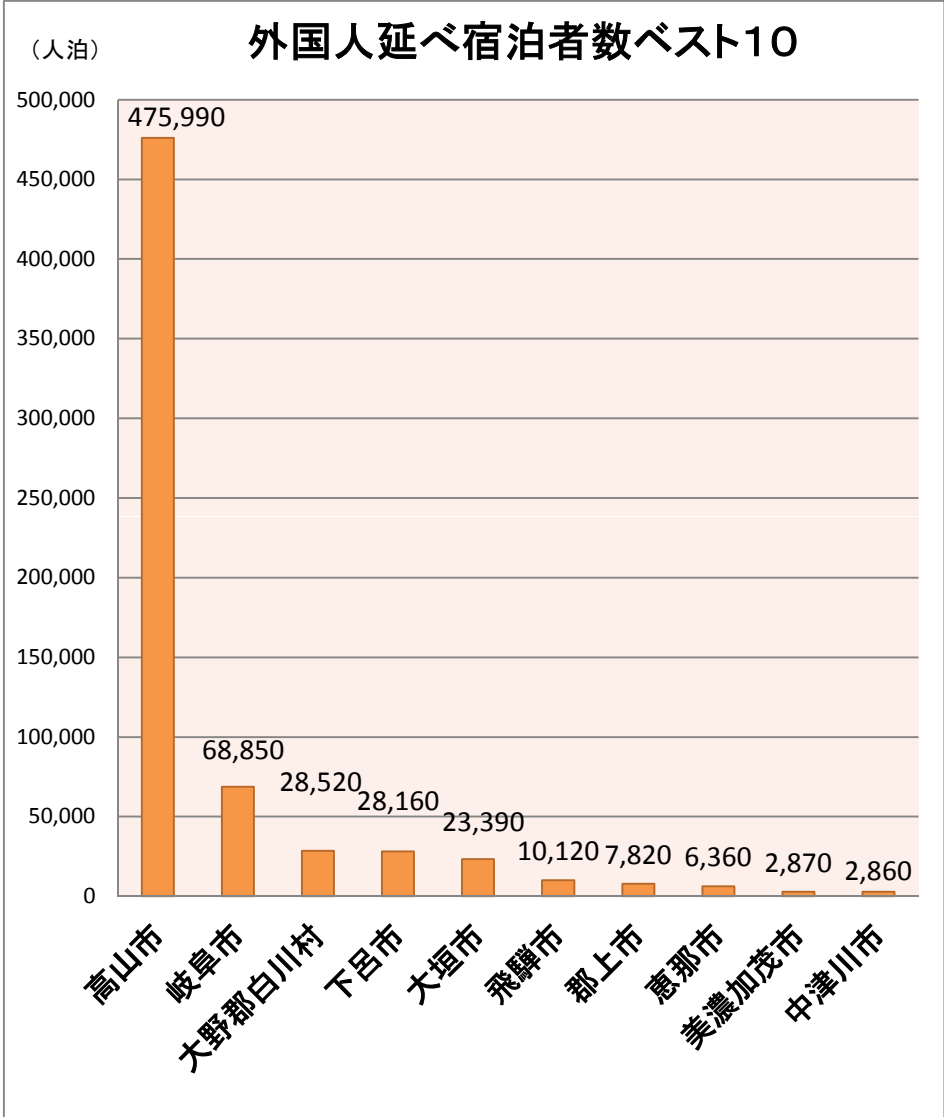
## ③静岡県



※観光庁「宿泊旅行統計調査」平成26年速報値による。  
※従業者数10人未満の施設を含む。

# 平成26年県別外国人延べ宿泊者数ランキング

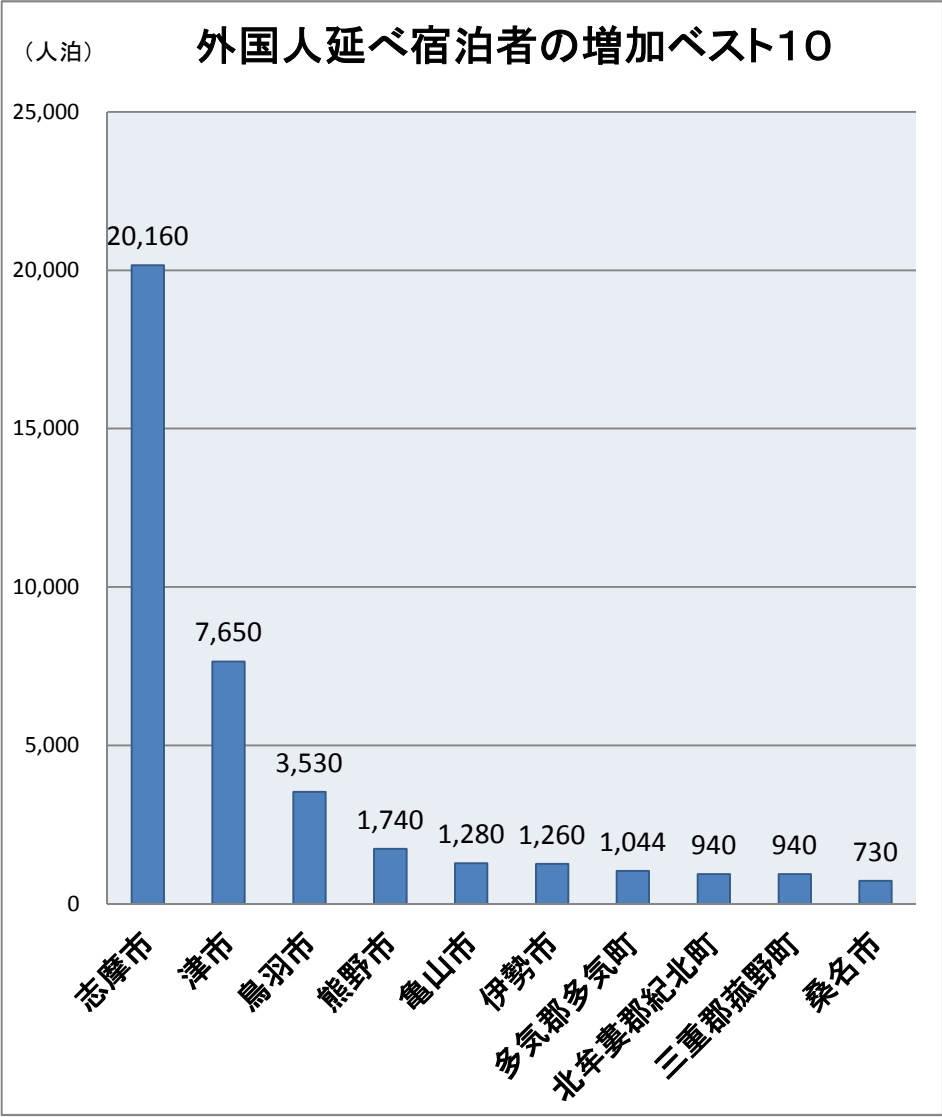
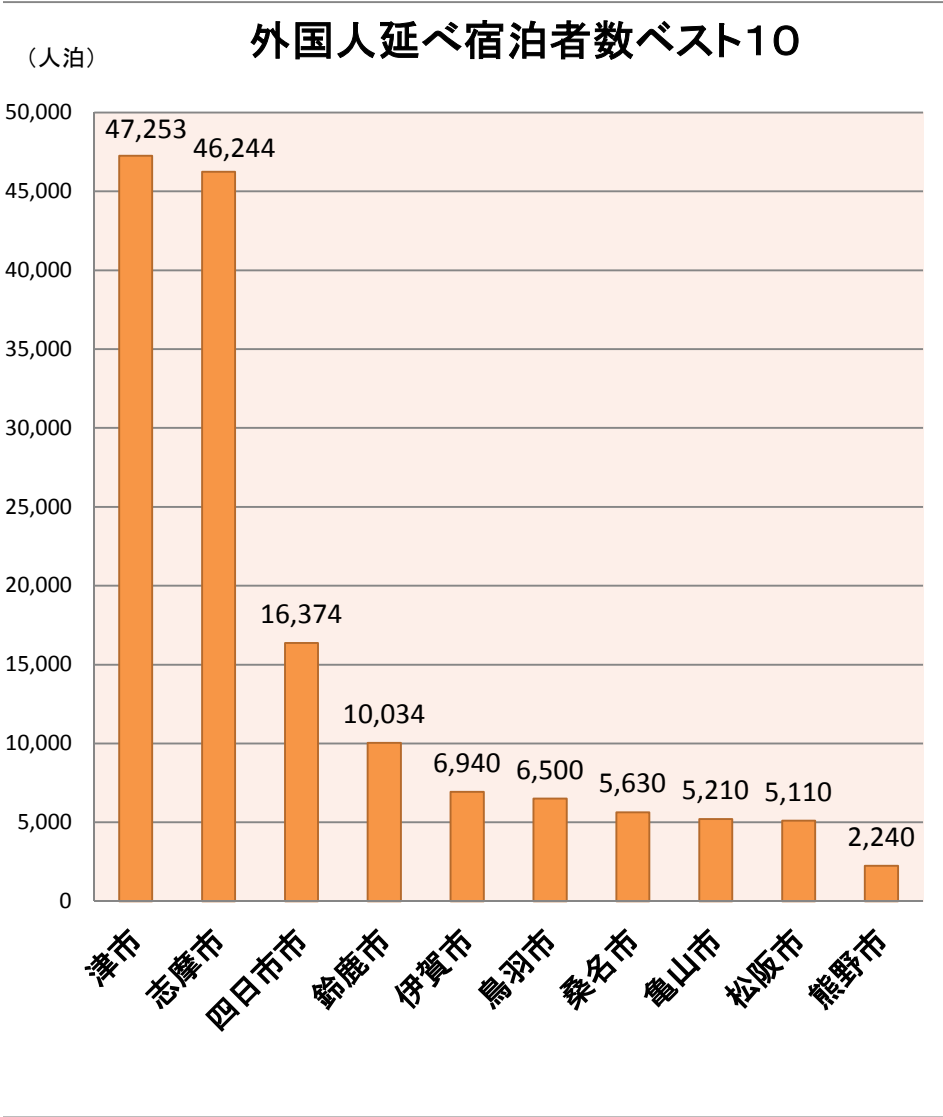
## ④岐阜県



※観光庁「宿泊旅行統計調査」平成26年速報値による。  
 ※従業者数10人未満の施設を含む。

# 平成26年県別外国人延べ宿泊者数ランキング

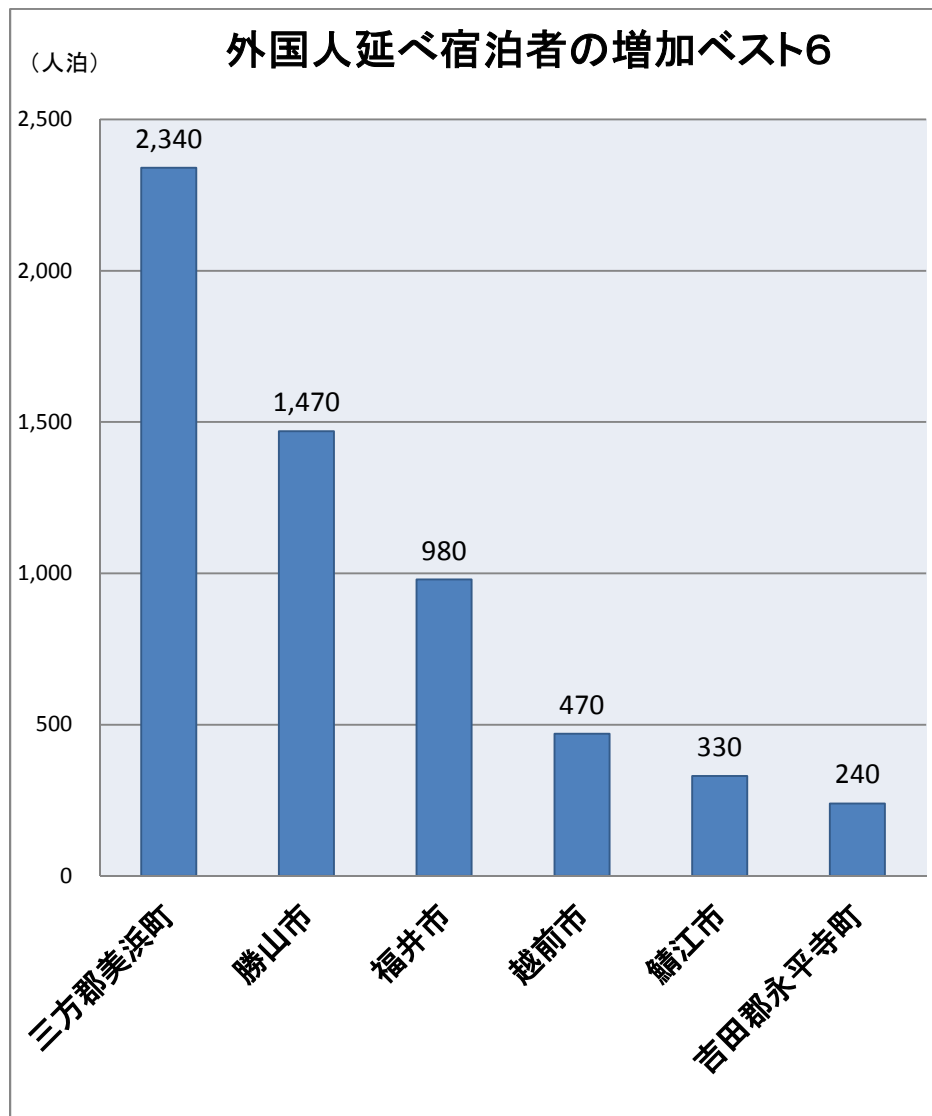
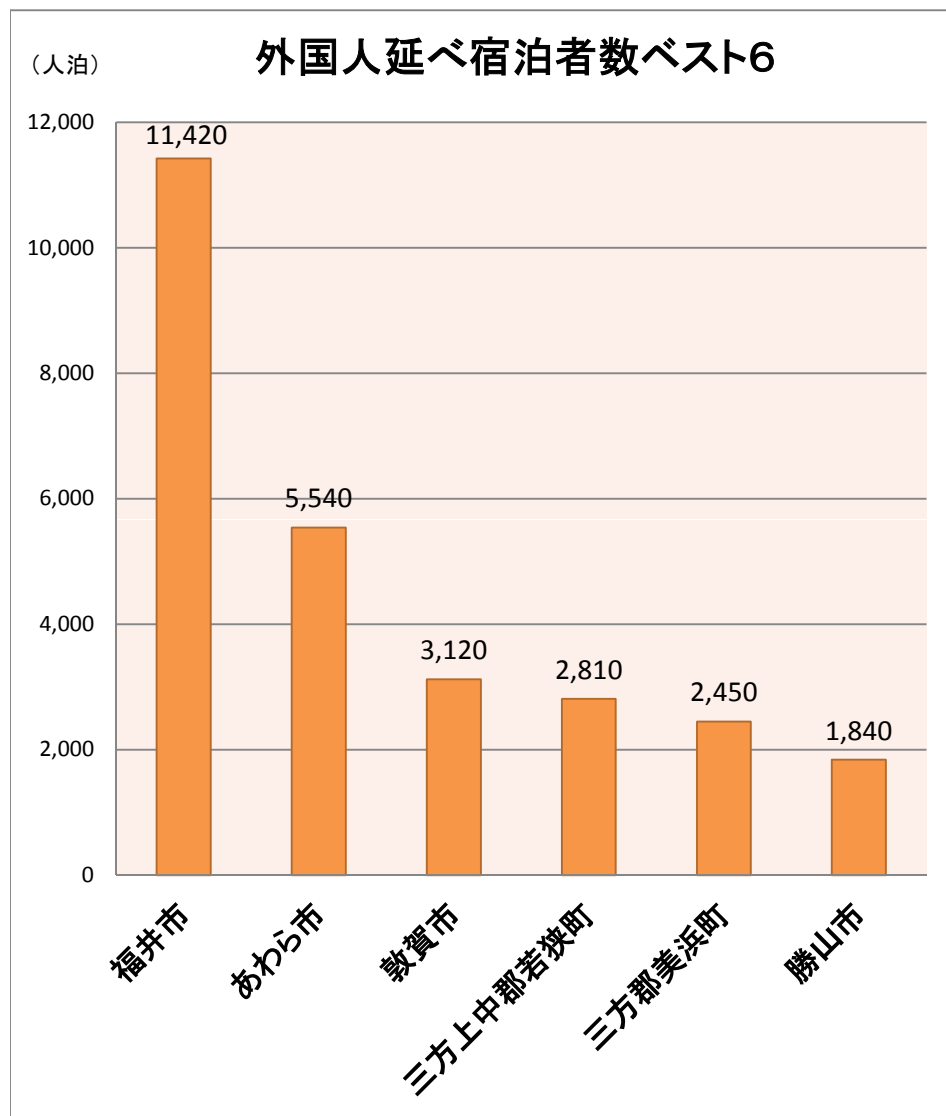
## ⑤三重県



※観光庁「宿泊旅行統計調査」平成26年速報値による。  
※従業者数10人未満の施設を含む。

## 平成26年県別外国人延べ宿泊者数ランキング

## ⑥福井県



※観光庁「宿泊旅行統計調査」平成26年速報値による。

※従業者数10人未満の施設を含む。



# 全宿泊者に対する外国人延べ宿泊者数の比率

別紙2

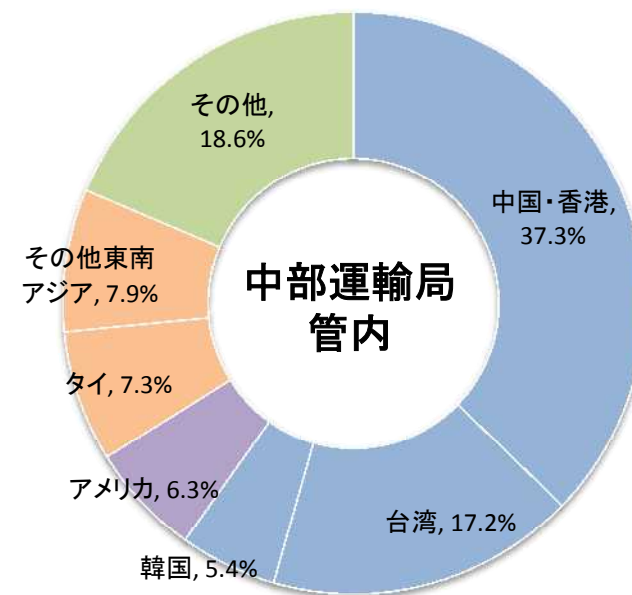
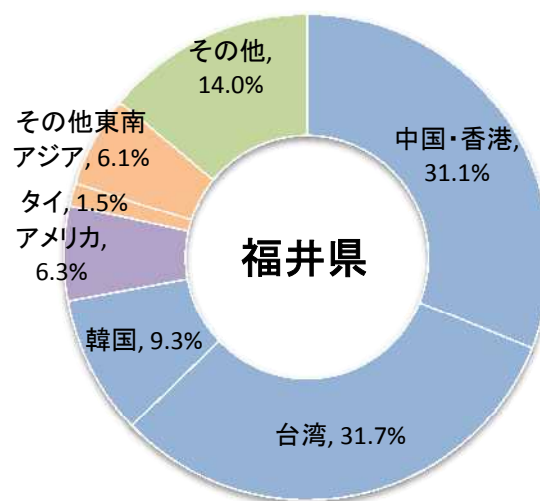
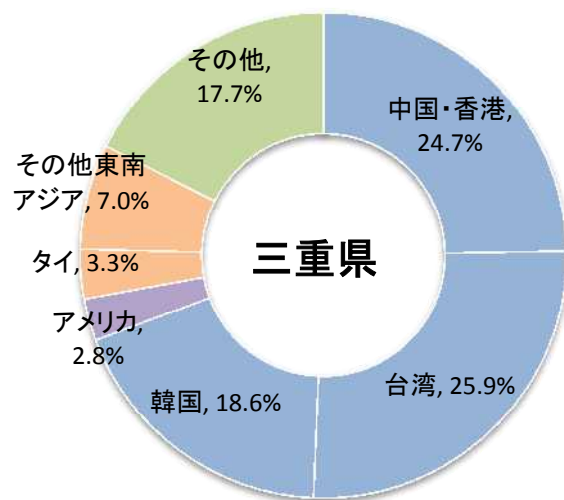
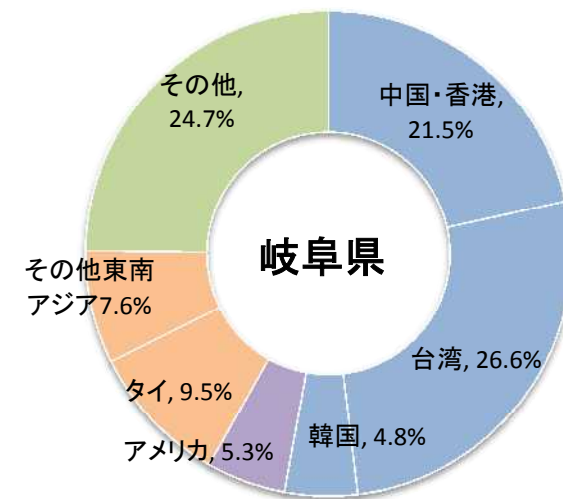
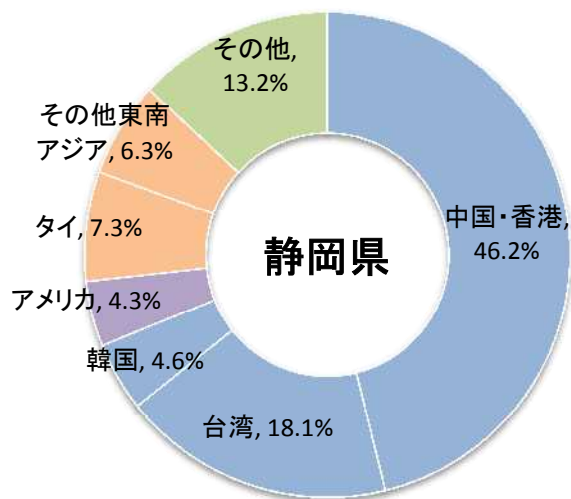
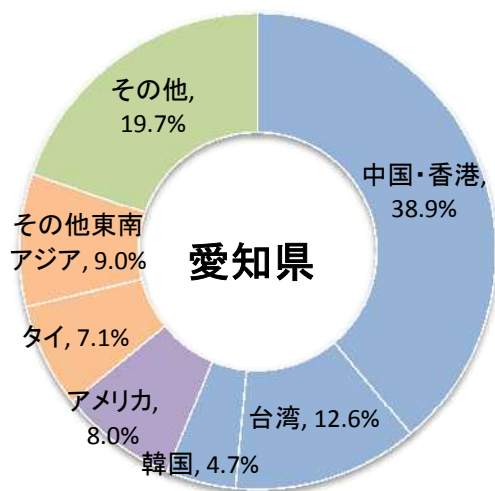
県別	年計(単位:万人泊)				外国人比率	
	①全宿泊者数		②外国人宿泊者数		平成25年	平成26年
	平成25年	平成26年	平成25年	平成26年		
愛知県	1,465	1,543	115	149	7.8%	9.6%
静岡県	2,092	2,125	56	80	2.7%	3.8%
岐阜県	604	617	42	66	7.0%	10.7%
三重県	969	889	13	16	1.3%	1.8%
福井県	325	350	3	3	0.9%	0.9%
中部管内計	5,456	5,524	229	313	4.2%	5.7%
昇龍道9県計	8,865	8,867	342	450	3.9%	5.1%
全国	46,589	47,232	3,350	4,482	7.2%	9.5%

※観光庁「宿泊旅行統計調査」平成26年速報値による。

※従業者数10人未満の施設を含む。

# 国別外国人延べ宿泊者の割合（平成26年速報値）

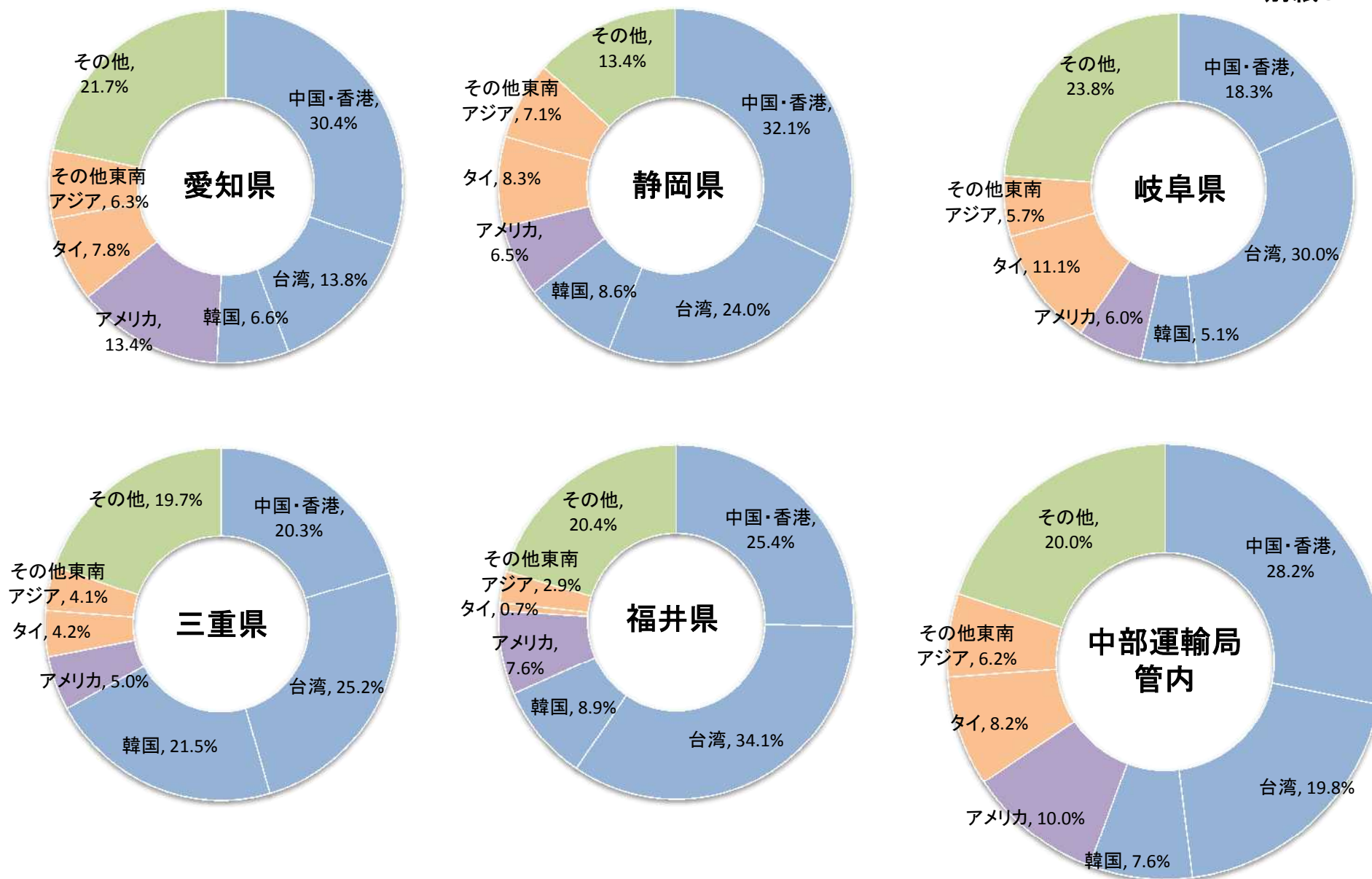
別紙3-1



※観光庁「宿泊旅行統計調査」平成26年速報値による。  
 ※従業者数9人以下の施設は含まない。

# 国別外国人延べ宿泊者の割合（平成25年確定値）

別紙3-2



※観光庁「宿泊旅行統計調査」平成25年確定値による。  
 ※従業者数9人以下の施設は含まない。