

## 中部運輸局企画観光部

平成27年6月30日定例記者懇談会発表資料



&lt;お問い合わせ先&gt;

中部運輸局企画観光部 観光企画担当

担当 上井、世古

TEL : 052-952-8045

## 宿泊旅行統計 外国人延べ宿泊者数上位都市の外国人比率

観光庁の宿泊旅行統計調査（平成26年1月～12月分（速報値））をもとに、平成27年5月28日に「外国人延べ宿泊者数自治体ランキング」を発表いたしました。当該ランキングで掲載した上位10都市（福井県については上位6都市）の全宿泊者数に占める外国人比率を取りまとめました。

なお、自治体が独自に集計・発表している外国人宿泊者数とは異なる場合がございます。

### 1. 平成26年外国人延べ宿泊者数上位10都市の外国人比率（別紙1-1～1-6）

#### ①中部運輸局管内

外国人延べ宿泊者数上位10都市での外国人比率は、駿東郡小山町の76.0%、碧南市の59.3%の2都市が突出しており、次いで、常滑市の30.4%、高山市の23.3%、豊橋市の22.5%となっている。

上位10都市の外国人比率は11.3%と、管内全体の5.7%に比べると約2倍の数値となっており、この比率は、平成25年と比べて2.7ポイント増加（管内全体では1.5ポイント増加）している。

上位10都市の外国人延べ宿泊者数は管内全体の外国人延べ宿泊者数の71.0%を占めるが、全宿泊者数で見ると管内全体の35.6%となっている。

各県別の外国人延べ宿泊者数及び外国人比率は、別紙1-2から別紙1-6までのおりであるが、全国平均の9.5%を上回る都市は11都市であった。

#### ②愛知県

碧南市が59.3%と突出しており、次いで常滑市が30.4%、刈谷市が28.2%、東海市が27.5%、豊橋市が22.5%、小牧市が11.7%と、6都市が全国平均

を上回っている。

③静岡県

駿東郡小山町が76.0%と突出しており、次いで田方郡函南町が32.0%と、2都市が全国平均を上回っている。

④岐阜県

大野郡白川村が38.5%と一番高く、高山市が23.3%、大垣市が9.9%と、3都市が全国平均を上回っている。

⑤三重県

津市が4.5%、次いで伊賀市が3.3%、志摩市と亀山市が2.5%となっており、全国平均を上回る都市はない。

⑥福井県

三方上中郡若狭町が2.4%、次いで三方郡美浜町が2.2%となっており、全国平均を上回る都市はない。

2. 全宿泊者数に対する外国人延べ宿泊者数の比率（参考：5月28日発表と同一掲載）

中部運輸局管内は5.7%となり、全国平均の9.5%に比べると低くなっているが、岐阜県が10.7%、愛知県が9.6%と、2県が全国平均を上回っている。

平成25年と比較すると、中部運輸局管内は1.5ポイント増となり、全国平均の2.3ポイント増に比べると低くなっているが、岐阜県が3.7ポイント増となっている。

※ 数値は観光庁発表の宿泊旅行統計調査より。

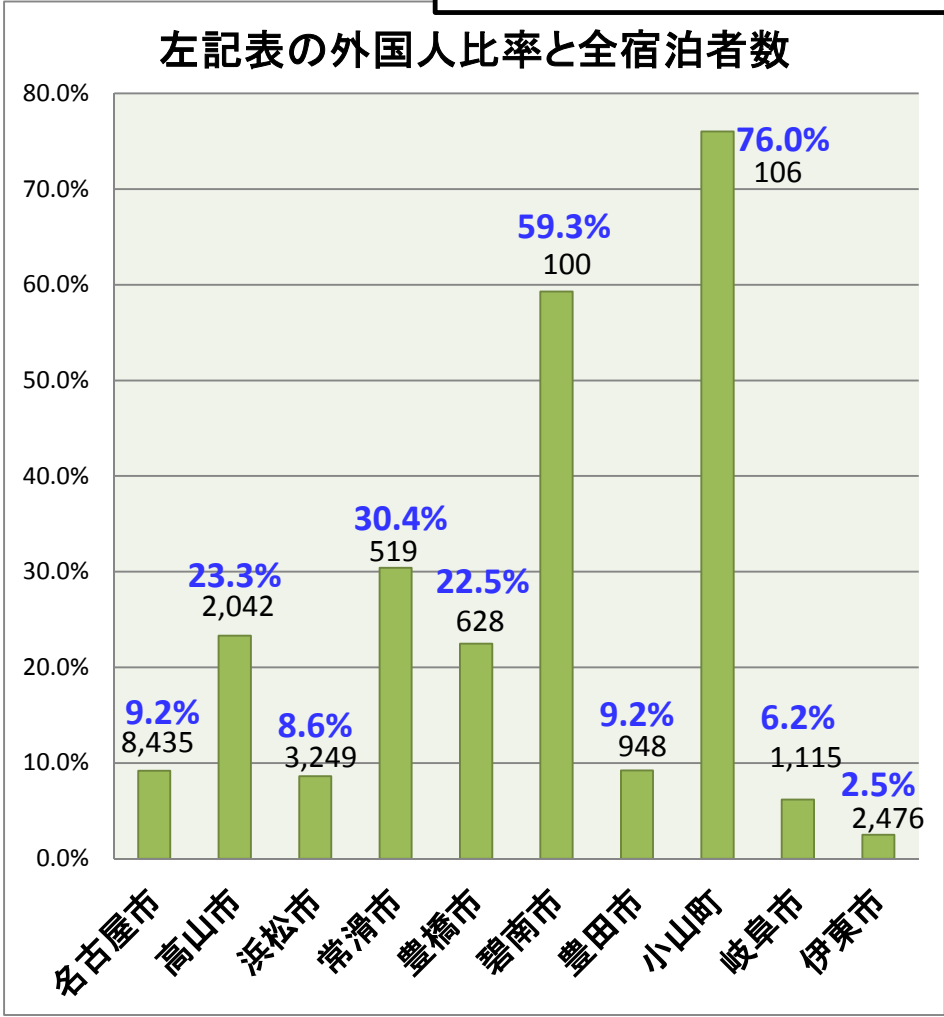
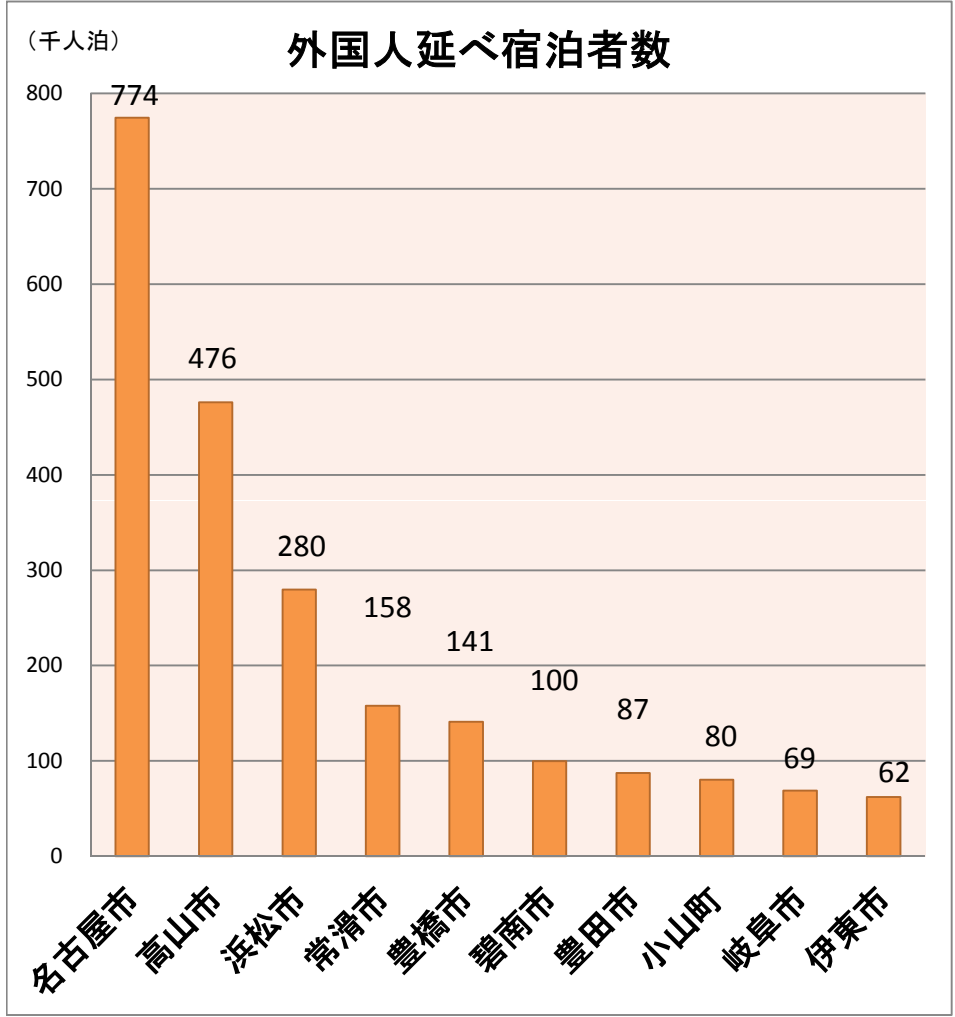
※ 平成26年は速報値、比較となる平成25年は確定値。

※ 従業者数10人未満の施設を含む。

# 平成26年外国人延べ宿泊者数上位10都市の外国人比率

## ①中部運輸局管内

凡例： 9.2% =外国人比率  
8,435 =全宿泊者数(千人泊)



※上位10都市外国人延べ宿泊者数=2,228千人泊(管内全体の71.0%)  
中部運輸局管内合計=3,138千人泊

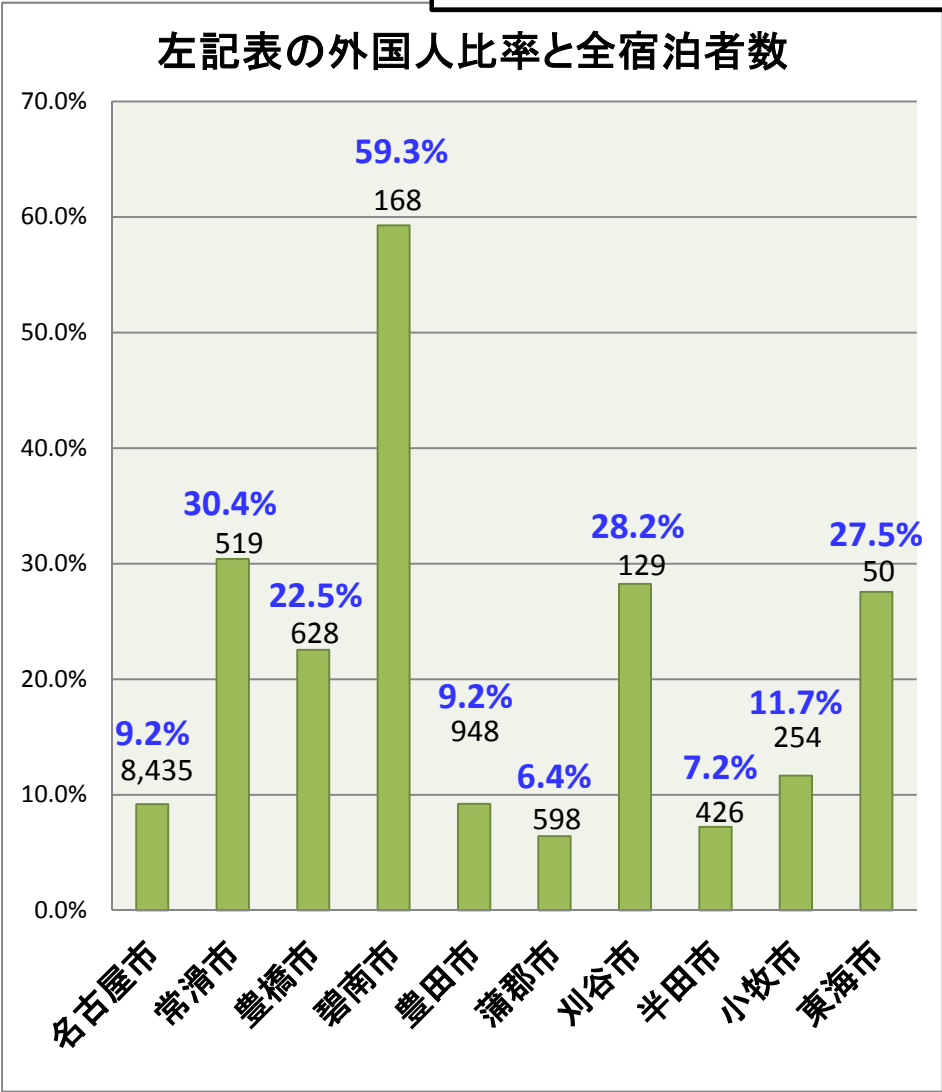
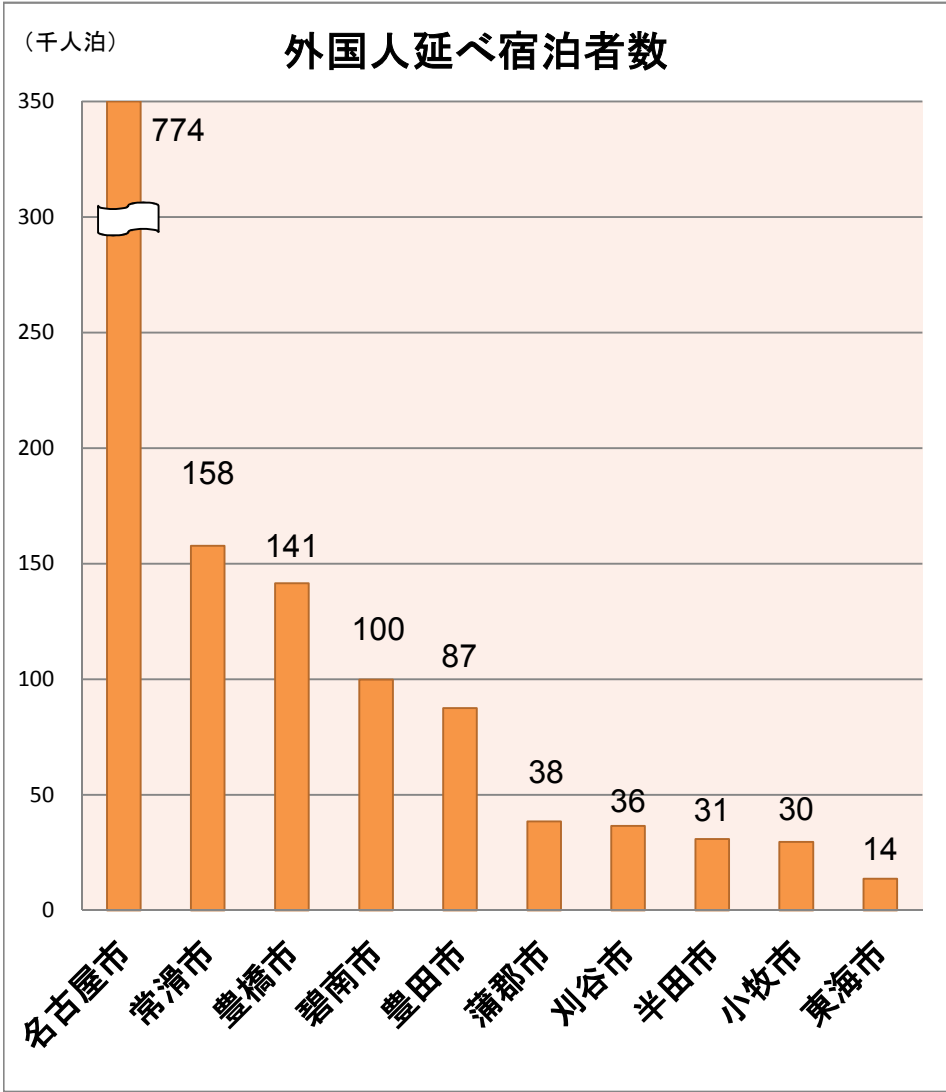
※上位10都市合計の外国人比率=11.3%  
(管内全体での外国人比率=5.7%)  
平成25年比で2.7ポイントUP(管内全体では1.5ポイントUP)  
※上位10都市合計全宿泊者数=19,685千人泊(管内全体の35.6%)  
中部運輸局管内合計=55,238千人泊

※観光庁「宿泊旅行統計調査」平成26年速報値による。  
※従業者数10人未満の施設を含む。

# 平成26年外国人延べ宿泊者数上位10都市の外国人比率

## ②愛知県

凡例： 9.2% =外国人比率  
 8,435 =全宿泊者数(千人泊)

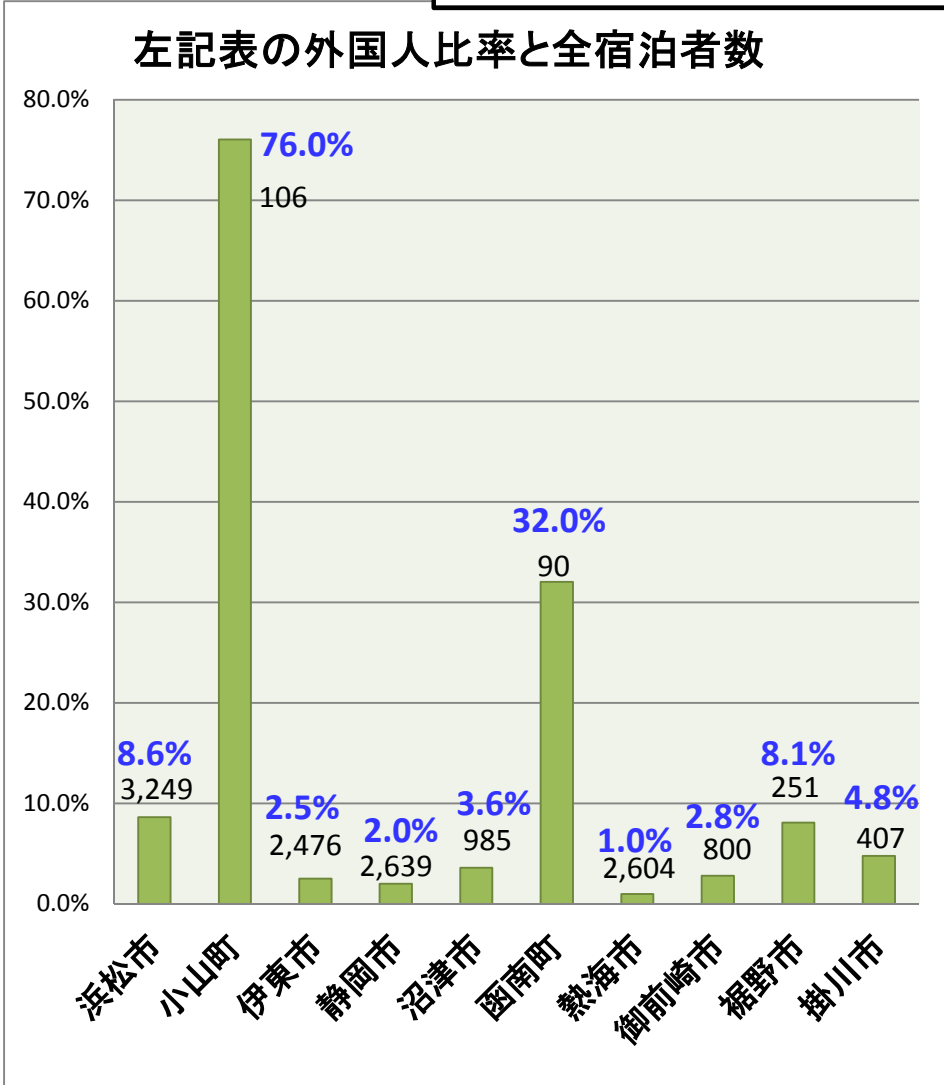
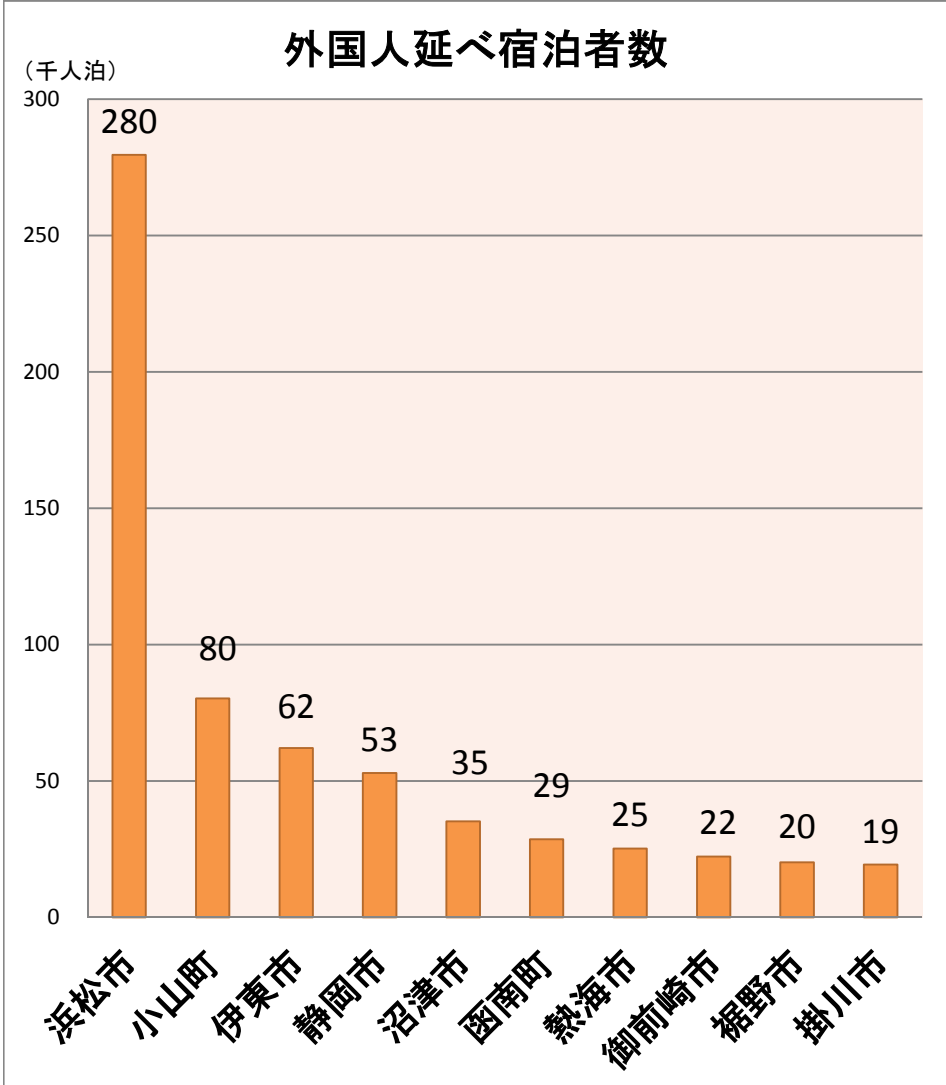


※観光庁「宿泊旅行統計調査」平成26年速報値による。  
 ※従業者数10人未満の施設を含む。

# 平成26年外国人延べ宿泊者数上位10都市の外国人比率

## ③静岡県

凡例： 8.6% =外国人比率  
 3,249 =全宿泊者数(千人泊)

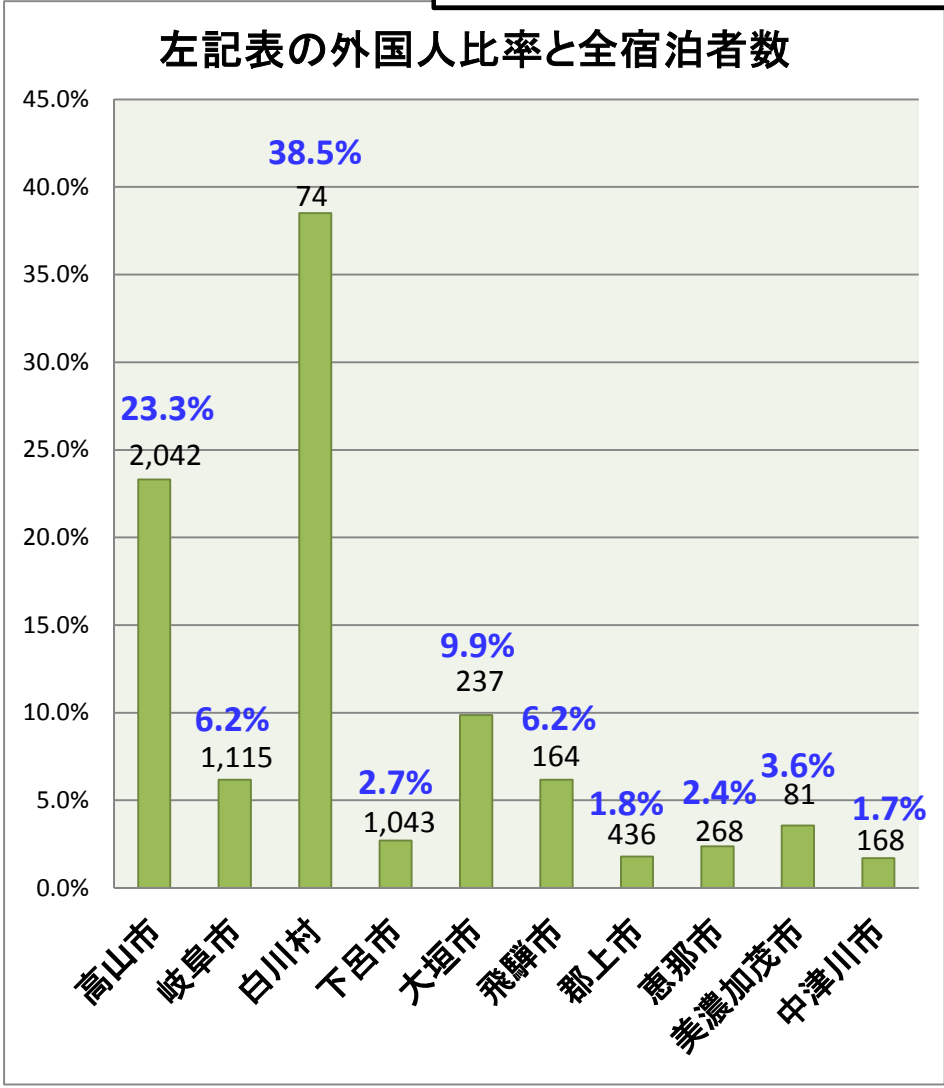
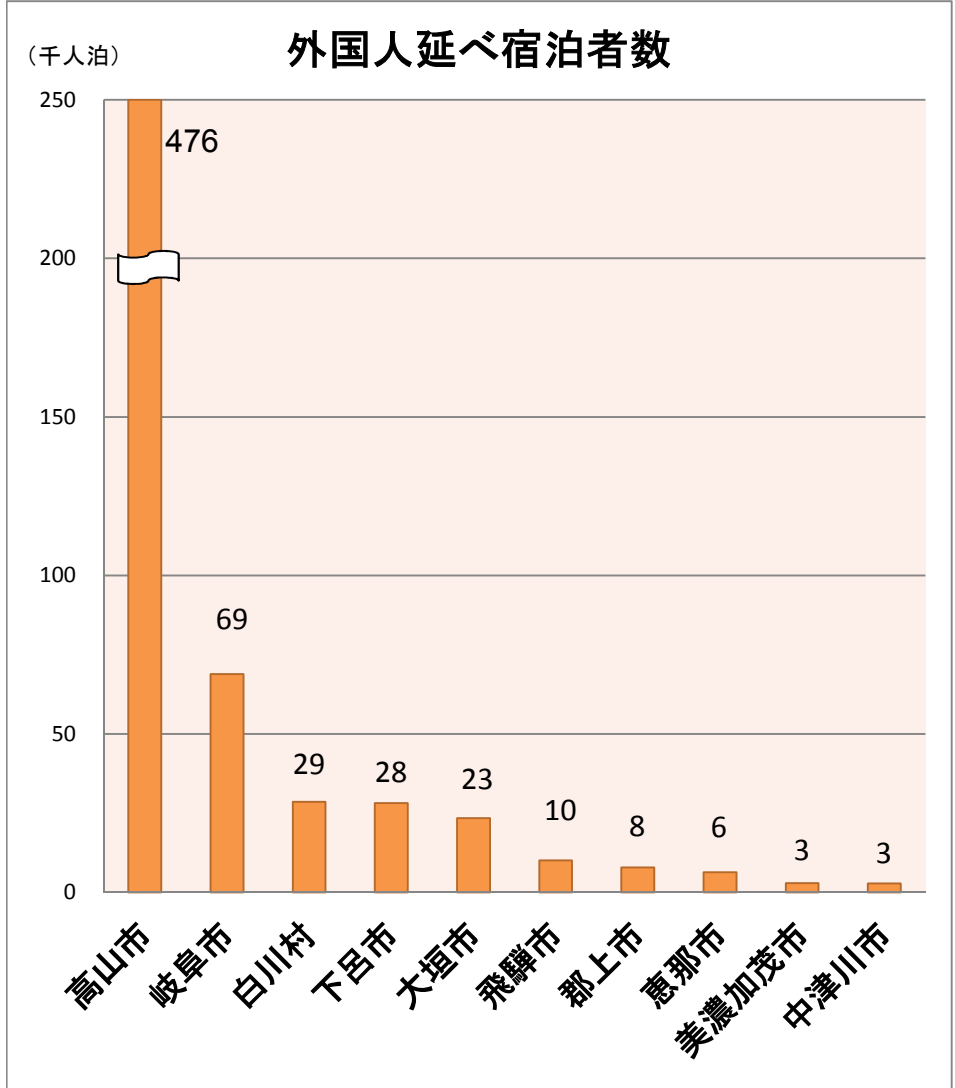


※観光庁「宿泊旅行統計調査」平成26年速報値による。  
 ※従業者数10人未満の施設を含む。

# 平成26年外国人延べ宿泊者数上位10都市の外国人比率

## ④岐阜県

凡例： 23.3% =外国人比率  
 2,042 =全宿泊者数(千人泊)

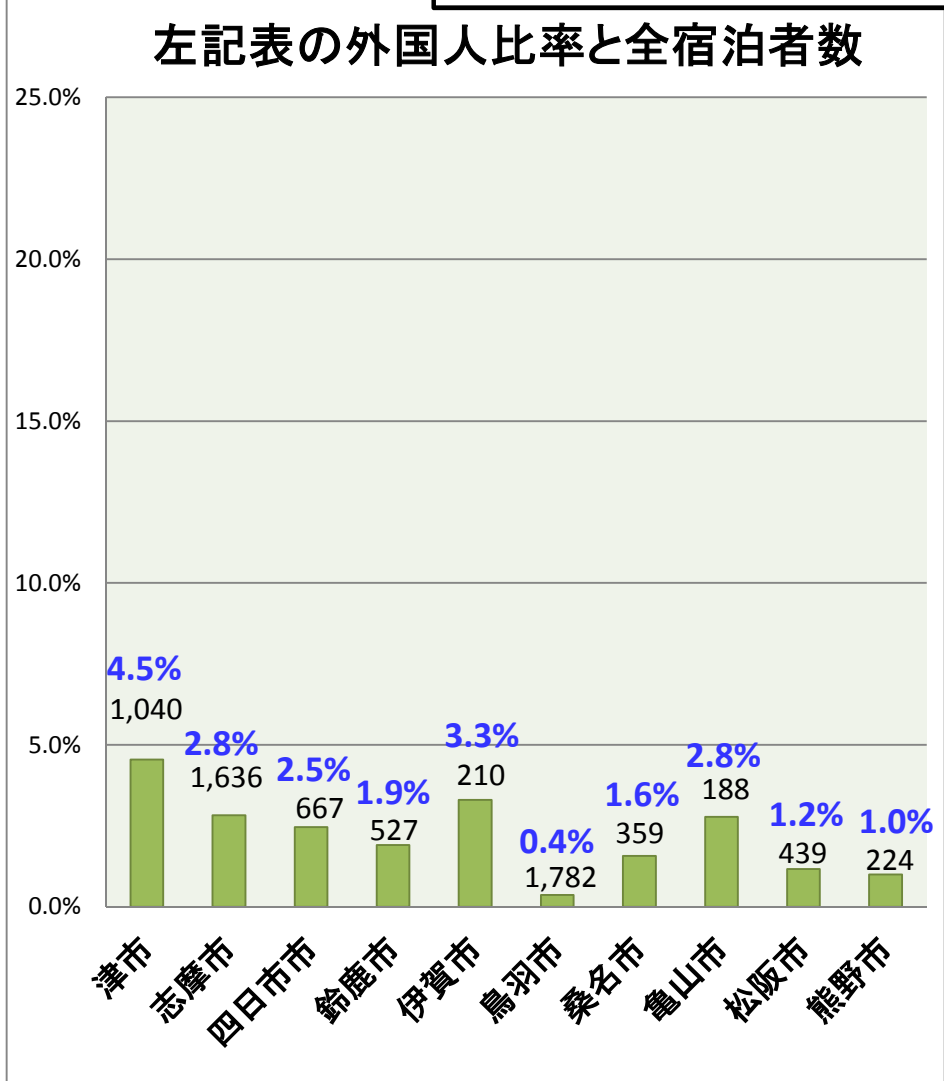
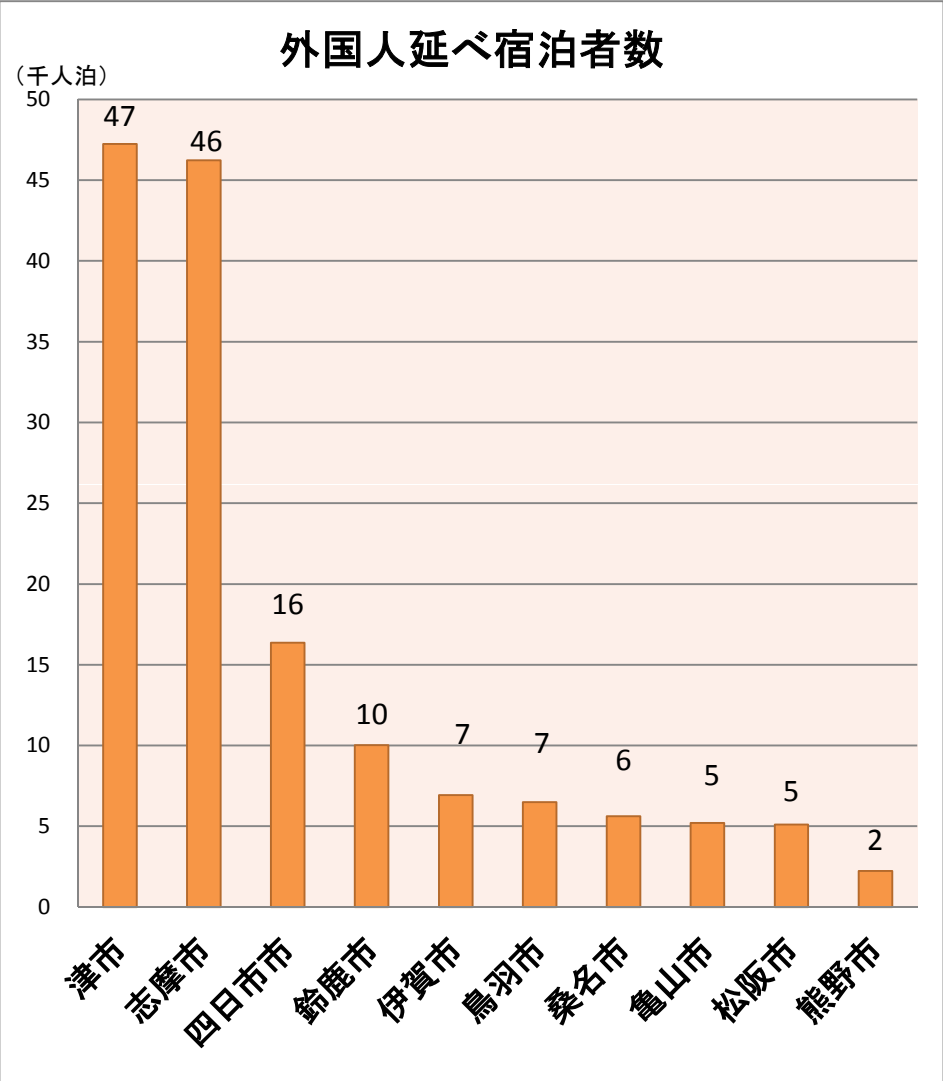


※観光庁「宿泊旅行統計調査」平成26年速報値による。  
 ※従業者数10人未満の施設を含む。

# 平成26年外国人延べ宿泊者数上位10都市の外国人比率

## ⑤三重県

凡例： 4.5% =外国人比率  
 1,040 =全宿泊者数(千人泊)

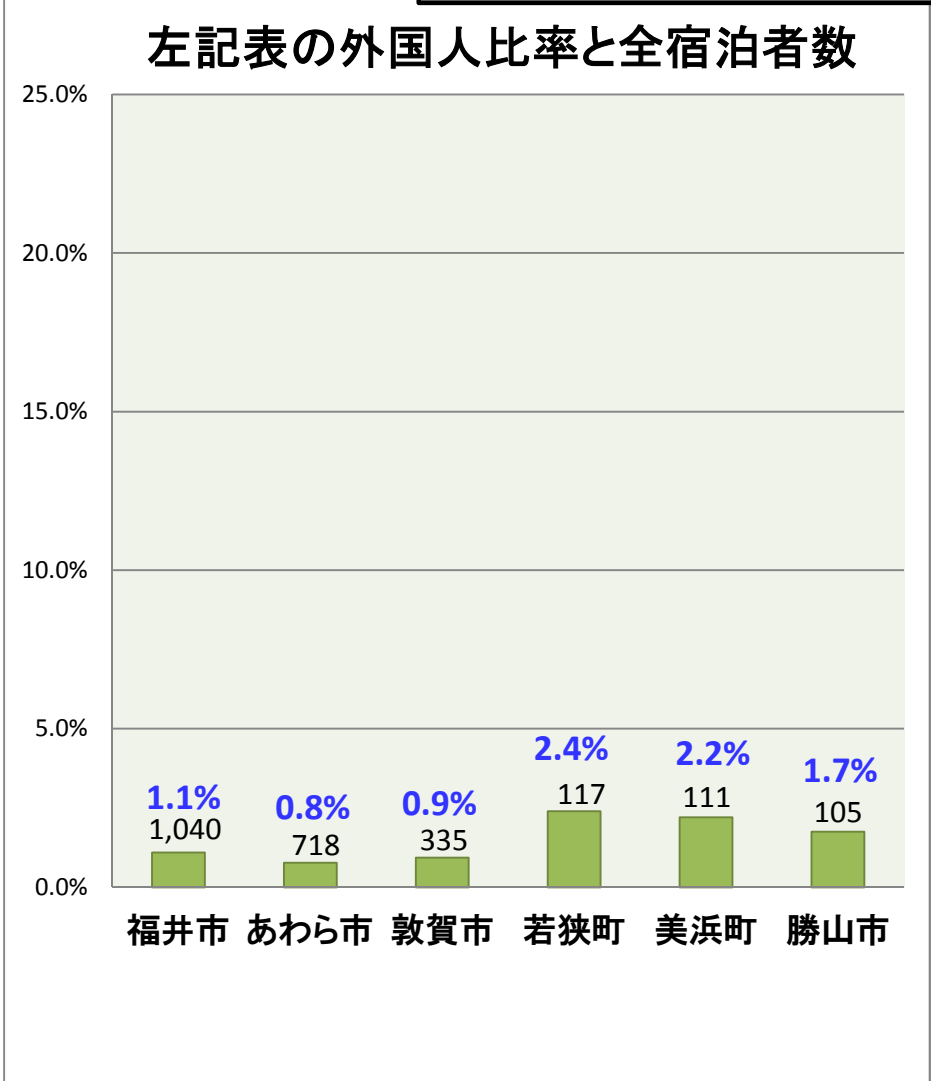
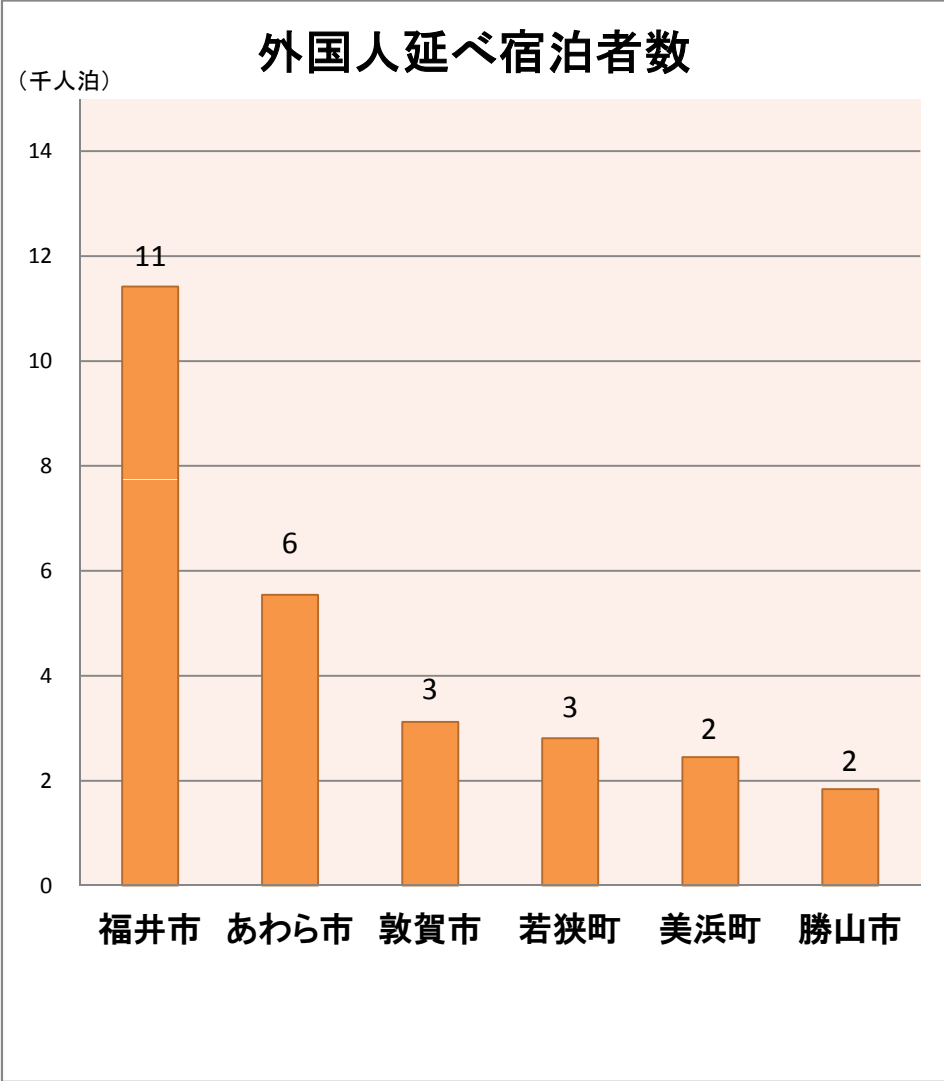


※観光庁「宿泊旅行統計調査」平成26年速報値による。  
 ※従業者数10人未満の施設を含む。

# 平成26年外国人延べ宿泊者数上位6都市の外国人比率

## ⑥福井県

凡例： 1.1% =外国人比率  
 1,040 =全宿泊者数(千人泊)



※観光庁「宿泊旅行統計調査」平成26年速報値による。  
 ※従業者数10人未満の施設を含む。



## 全宿泊者に対する外国人延べ宿泊者数の比率

県別	年計(単位:万人泊)				外国人比率	
	①全宿泊者数		②外国人宿泊者数			
	平成25年	平成26年	平成25年	平成26年	平成25年	平成26年
愛知県	1,465	1,543	115	149	7.8%	9.6%
静岡県	2,092	2,125	56	80	2.7%	3.8%
岐阜県	604	617	42	66	7.0%	10.7%
三重県	969	889	13	16	1.3%	1.8%
福井県	325	350	3	3	0.9%	0.9%
中部管内計	5,456	5,524	229	313	4.2%	5.7%
昇龍道9県計	8,865	8,867	342	450	3.9%	5.1%
全国	46,589	47,232	3,350	4,482	7.2%	9.5%

※観光庁「宿泊旅行統計調査」平成26年速報値による。

※従業者数10人未満の施設を含む。