

## 中部運輸局観光部



平成 30 年 10 月 5 日 14 時 00 分

&lt;お問い合わせ先&gt;

中部運輸局 観光部観光企画課

担当 加納、板津

TEL : 052-952-8045

## 宿泊旅行統計 平成 30 年 7 月分

～中部運輸局管内及び昇龍道 9 県の外国人延べ宿泊者数が  
12 ヶ月連続で前年同月を上回る～

観光庁の宿泊旅行統計調査の 7 月分が取りまとめられたことを受けて、中部運輸局管内及び昇龍道 9 県の集計結果を取りまとめました。

平成 30 年 7 月の管内 5 県の外国人延べ宿泊者数は 59 万人泊で、前年同月比+8.6%となりました。また、昇龍道 9 県の外国人延べ宿泊者数は 79 万人泊で、前年同月比+8.8%となりました。管内及び昇龍道 9 県の外国人延べ宿泊者数は、12 ヶ月連続で前年同月を上回りました。

## ■ 平成 30 年 7 月

## 1. 延べ宿泊者数 【別紙 1、別紙 1-2、別紙 3】

中部運輸局管内の延べ宿泊者数は 492 万人泊で、前年同月比-1.6%であった。

管内の県別では福井県が前年同月比+12.6%と増加した。

昇龍道 9 県では前年同月比-3.6%、全国では前年同月比-3.0%。

## 2. 外国人延べ宿泊者数

## (1) 外国人延べ宿泊者数 【別紙 1、別紙 1-2、別紙 4】

管内の外国人延べ宿泊者数は 59 万人泊で、前年同月比+8.6%と、12 ヶ月連続で増加した。

管内の県別では福井県が前年同月比+50.9%、静岡県が前年同月比+30.0%、三重県が+9.2%と増加した。

昇龍道 9 県では 79 万人泊で、前年同月比+8.8%と、管内と同様 12 ヶ月連続で増加した。全国では前年同月比+14.4%。

## (2) 外国人延べ宿泊者数の割合 【別紙 1-2】

管内の延べ宿泊者数全体に占める外国人宿泊者数の割合は、12.0%と前年同月比で1.1ポイント増加し、全国の19.3%（前年同月比で2.9ポイント増加）に比べて7.3ポイント低くなっている。

昇龍道9県では9.9%と、全国に比べて9.4ポイント低くなっている。

## (3) 国籍（出身地）別外国人延べ宿泊者数構成比 【別紙 5】

管内では中国が58%、次いで台湾が9%となっている。

県別では、福井県で中国が33%、台湾が22%、岐阜県でタイが5%、欧州が14%、静岡県で中国が71%、愛知県で中国が56%、三重県で中国が55%、タイが5%等と全国より高い比率となっている。

昇龍道9県では中国が48%等、全国より高い比率となっている。

## (4) 客室稼働率 【別紙 6】

管内各県の客室稼働率は、愛知県が72.3%で全国4位となっている。

宿泊施設のタイプ別では、愛知県のビジネスホテルが79.9%で全国9位、静岡県及び愛知県のシティホテルが81.4%で全国11位（同率）と高い稼働率となっている。

※ 数値は観光庁発表の宿泊旅行統計調査による。

※ 平成30年7月の数値は第2次速報、比較対象としている前年(平成29年)同月の数値は確定値。

※ 従業者数10人未満の施設を含む。

※ 国籍（出身地）別の数値は従業者数10人以上の施設。

## ■ 平成30年1~7月

### 1. 延べ宿泊者数 【別紙 2、別紙 2-2、別紙 3】

中部運輸局管内の延べ宿泊者数は3,141万人泊で、前年同期比+1.4%となった。

管内の県別では福井県が前年同期比+6.6%、静岡県が前年同期比+3.2%、愛知県が前年同期比+0.4%と増加した。

昇龍道9県では前年同期比-0.7%、全国では前年同期比-1.0%。

### 2. 外国人延べ宿泊者数

#### (1) 外国人延べ宿泊者数 【別紙 2、別紙 2-2、別紙 4】

管内の外国人延べ宿泊者数は375万人泊で、前年同期比+21.8%となった。

管内の県別では福井県が前年同期比+32.1%、静岡県が前年同期比+29.5%、岐阜県が+25.9%等、管内全県で増加した。

昇龍道9県では前年同期比+18.9%、全国では前年同期比+11.3%。

#### (2) 外国人延べ宿泊者数の割合 【別紙 2-2】

管内の延べ宿泊者数全体に占める外国人宿泊者数の割合は、11.9%と前年同期比で2.0ポイント増加し、全国の18.4%（前年同期比で2.0ポイント増加）に比べて6.5

ポイント低くなっている。管内の県別では、岐阜県が 21.7%と全国の割合を上回っている。

昇龍道 9 県では 11.4%と、全国に比べて 7.0 ポイント低くなっている。

※ 数値は観光庁発表の宿泊旅行統計調査による。

※ 平成 30 年 1～7 月の数値は第 2 次速報、比較対象としている前年(平成 29 年)同期の数値は確定値。

※ 従業者数 10 人未満の施設を含む。

※ 国籍（出身地）別の数値は従業者数 10 人以上の施設。

#### ■ 参考：平成 30 年 8 月の第 1 次速報

平成 30 年 8 月の全国の延べ宿泊者数は、5,618 万人泊で、前年同月比－1.1%であった。うち、外国人は 772 万人泊で、前年同月比+14.8%となり、延べ宿泊者全体に占める外国人宿泊者の割合は 13.7%であった。

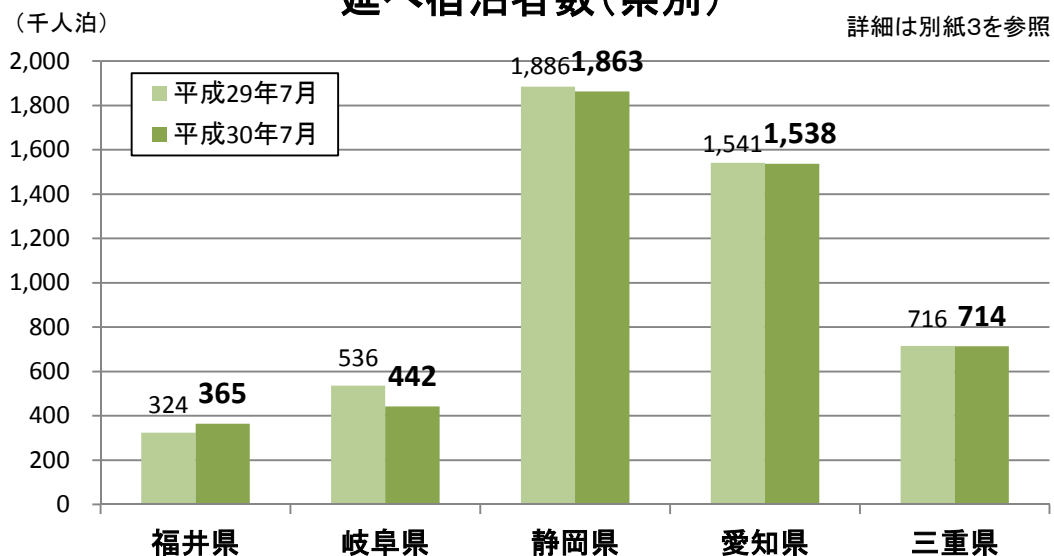
※ 平成 30 年 8 月の第 1 次速報には県別データは公表されていない。

(参考)

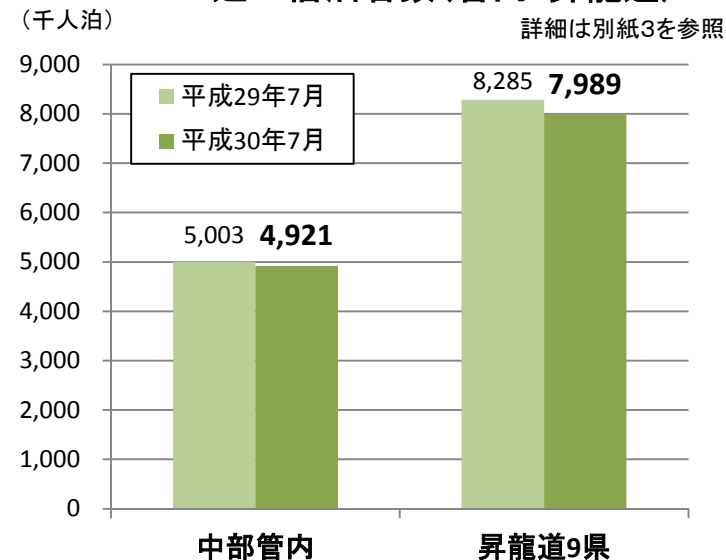
観光庁発表 URL [http://www.mlit.go.jp/kankocho/news02\\_000364.html](http://www.mlit.go.jp/kankocho/news02_000364.html)

# 平成30年7月 延べ宿泊者数・外国人延べ宿泊者数（第2次速報）

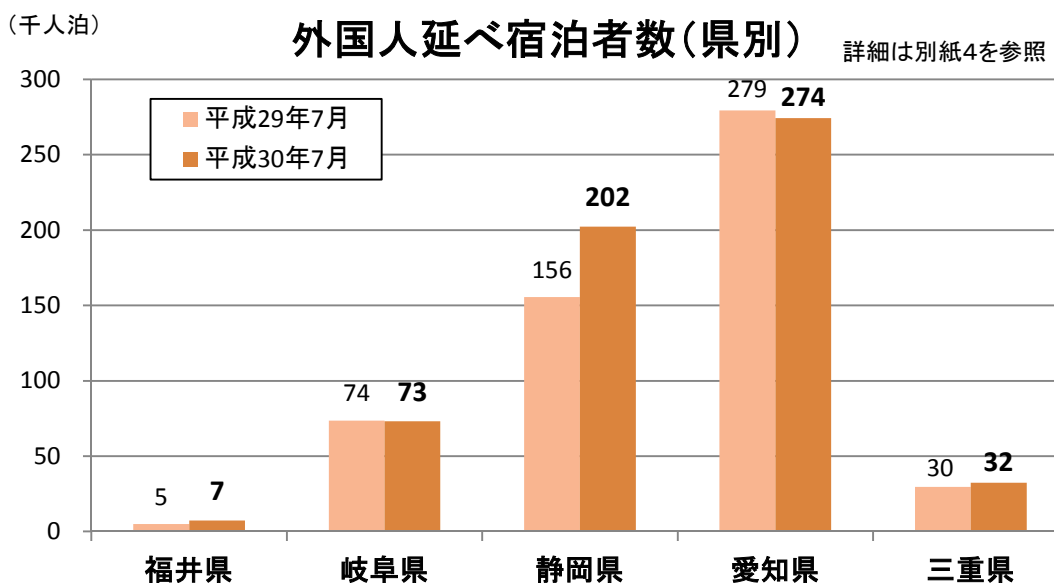
## 延べ宿泊者数(県別)



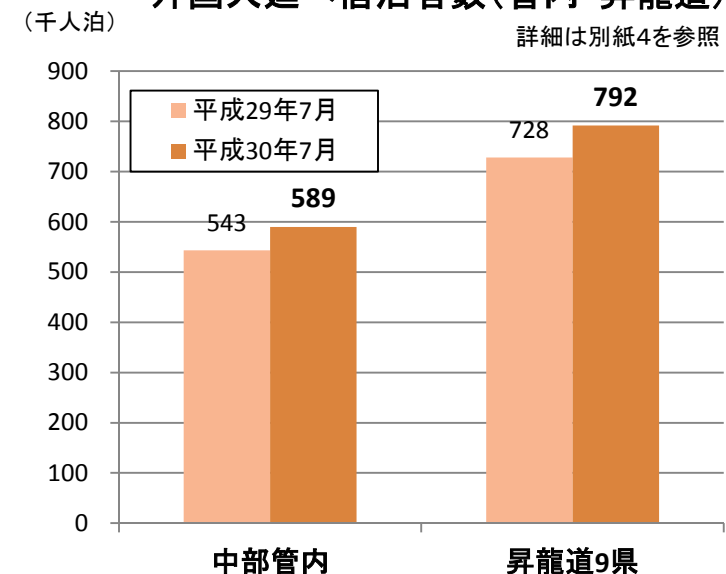
## 延べ宿泊者数(管内・昇龍道)



## 外国人延べ宿泊者数(県別)



## 外国人延べ宿泊者数(管内・昇龍道)



※観光庁「宿泊旅行統計調査」平成30年7月第2次速報による。  
 ※従業者数10人未満の施設を含む。

## 延べ宿泊者数全体に占める外国人延べ宿泊者数の割合（平成30年7月）

単位：千人泊

県 別	①全宿泊者数			②外国人宿泊者数			外国人比率	
	平成29年	平成30年	伸び率	平成29年	平成30年	伸び率	平成29年	平成30年
福 井 県	324	365	12.6%	5	7	50.9%	1.5%	2.0%
岐 阜 県	536	442	-17.6%	74	73	-0.6%	13.7%	16.5%
静 岡 県	1,886	1,863	-1.2%	156	202	30.0%	8.3%	10.9%
愛 知 県	1,541	1,538	-0.3%	279	274	-1.8%	18.1%	17.8%
三 重 県	716	714	-0.3%	30	32	9.2%	4.1%	4.5%
中部管内計	5,003	4,921	-1.6%	543	589	8.6%	10.9%	12.0%
昇龍道9県計	8,285	7,989	-3.6%	728	792	8.8%	8.8%	9.9%
全 国	45,887	44,531	-3.0%	7,504	8,586	14.4%	16.4%	19.3%

※観光庁「宿泊旅行統計調査」平成30年7月第2次速報による

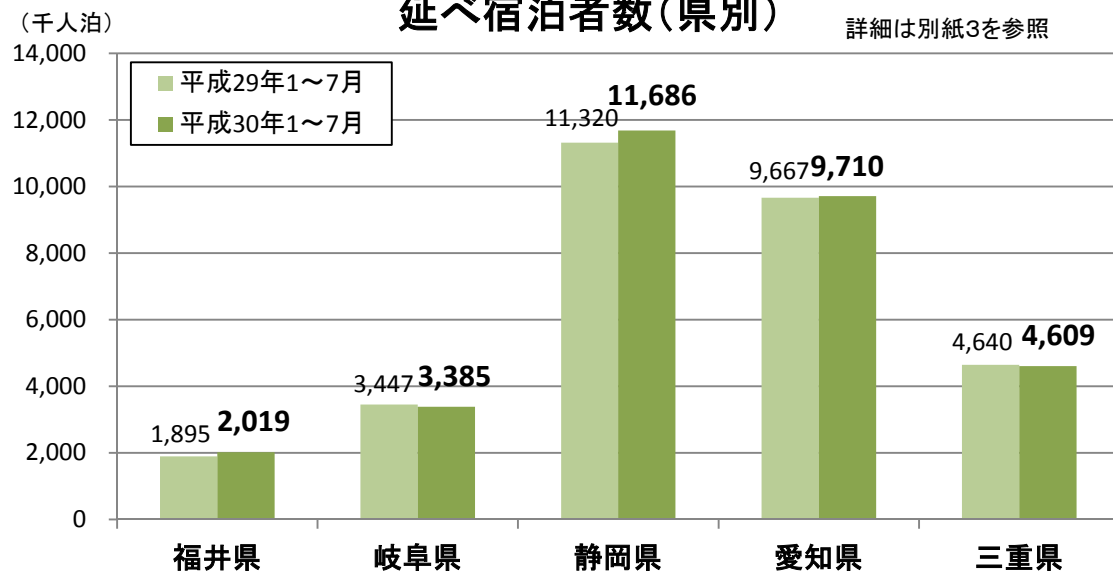
※従業者数10人未満の施設を含む。

※端数処理の関係で合計値及び割合が異なることがある。

# 平成30年1～7月 延べ宿泊者数・外国人延べ宿泊者数（第2次速報）

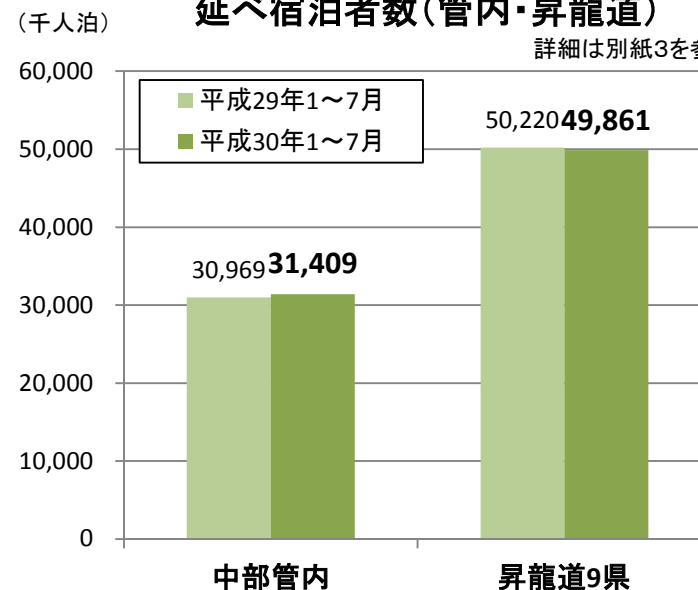
## 延べ宿泊者数(県別)

詳細は別紙3を参照



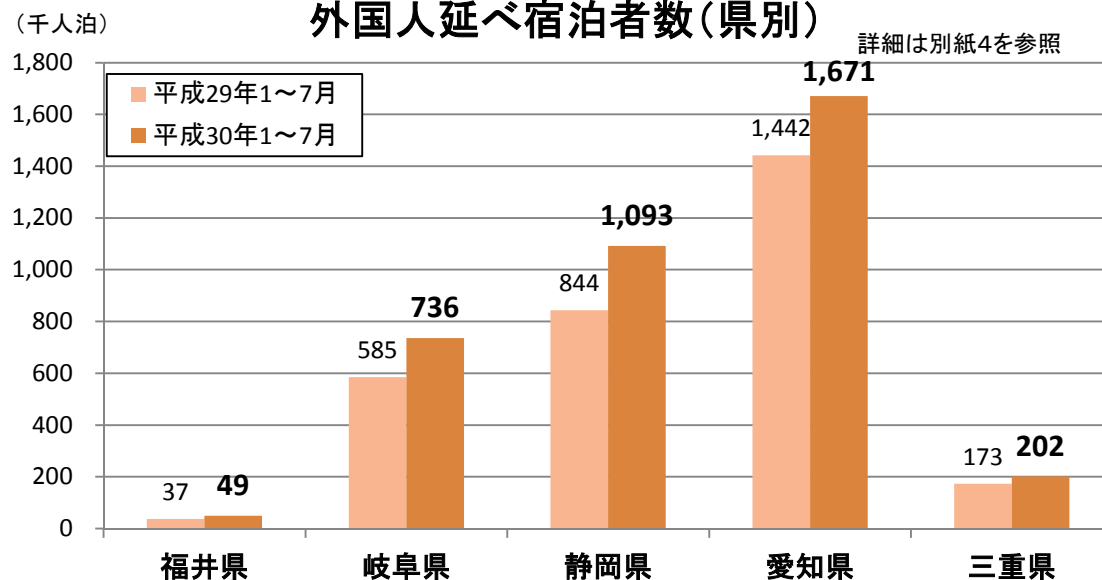
## 延べ宿泊者数(管内・昇龍道)

詳細は別紙3を参照



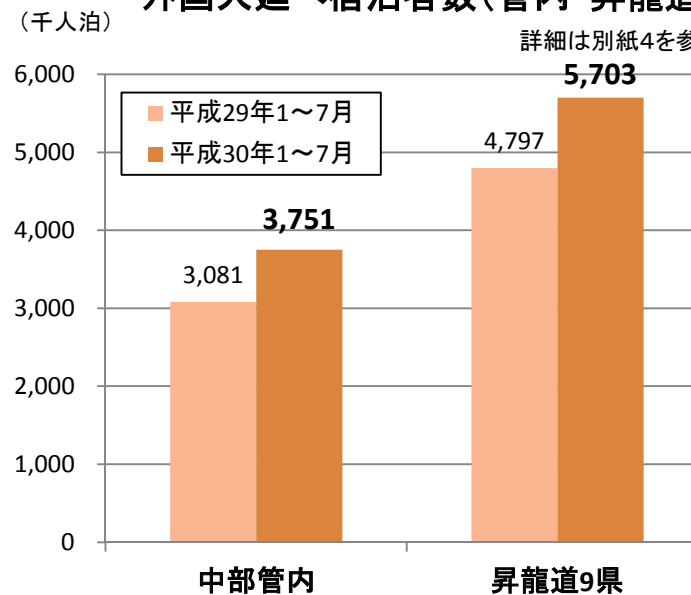
## 外国人延べ宿泊者数(県別)

詳細は別紙4を参照



## 外国人延べ宿泊者数(管内・昇龍道)

詳細は別紙4を参照



※観光庁「宿泊旅行統計調査」平成30年7月第2次速報による。  
※従業者数10人未満の施設を含む。

延べ宿泊者数全体に占める外国人延べ宿泊者数の割合（平成30年1～7月）

単位:万人泊

県 別	①全宿泊者数			②外国人宿泊者数			外国人比率	
	平成29年	平成30年	伸び率	平成29年	平成30年	伸び率	平成29年	平成30年
福 井 県	189	202	6.6%	4	5	32.1%	<b>2.0%</b>	<b>2.4%</b>
岐 阜 県	345	338	-1.8%	58	74	25.9%	<b>17.0%</b>	<b>21.7%</b>
静 岡 県	1,132	1,169	3.2%	84	109	29.5%	<b>7.5%</b>	<b>9.3%</b>
愛 知 県	967	971	0.4%	144	167	15.9%	<b>14.9%</b>	<b>17.2%</b>
三 重 県	464	461	-0.7%	17	20	16.3%	<b>3.7%</b>	<b>4.4%</b>
中部管内計	3,097	3,141	1.4%	308	375	21.8%	<b>9.9%</b>	<b>11.9%</b>
昇龍道9県計	5,022	4,986	-0.7%	480	570	18.9%	<b>9.6%</b>	<b>11.4%</b>
全 国	28,449	28,176	-1.0%	4,655	5,182	11.3%	<b>16.4%</b>	<b>18.4%</b>

※観光庁「宿泊旅行統計調査」平成30年7月第2次速報による  
 ※従業者数10人未満の施設を含む。  
 ※端数処理の関係で合計値及び割合が異なることがある。

## 延べ宿泊者数（平成30年7月）

別紙3

単位：人泊

県別	年別	1月	2月	3月	4月	5月	6月	7月	8月	9月	10月	11月	12月	合計
福井県	平成30年	251,380	240,050	317,590	272,280	291,310	282,050	364,660	0	0	0	0	0	2,019,320
	平成29年	244,390	254,860	309,130	243,510	286,170	233,070	323,860	0	0	0	0	0	1,894,990
	対前年比(増減)	2.9%	-5.8%	2.7%	11.8%	1.8%	21.0%	12.6%						6.6%
岐阜県	平成30年	440,030	507,730	492,410	528,580	531,160	442,680	442,150	0	0	0	0	0	3,384,740
	平成29年	460,010	467,480	538,310	491,770	540,020	413,360	536,350	0	0	0	0	0	3,447,300
	対前年比(増減)	-4.3%	8.6%	-8.5%	7.5%	-1.6%	7.1%	-17.6%						-1.8%
静岡県	平成30年	1,635,160	1,525,790	1,918,110	1,666,160	1,623,140	1,454,720	1,863,090	0	0	0	0	0	11,686,170
	平成29年	1,477,380	1,525,400	1,914,820	1,525,870	1,627,040	1,364,280	1,885,550	0	0	0	0	0	11,320,340
	対前年比(増減)	10.7%	0.0%	0.2%	9.2%	-0.2%	6.6%	-1.2%						3.2%
愛知県	平成30年	1,254,470	1,253,130	1,466,210	1,397,010	1,461,460	1,340,230	1,537,540	0	0	0	0	0	9,710,050
	平成29年	1,267,390	1,233,020	1,490,450	1,447,140	1,398,380	1,288,840	1,541,470	0	0	0	0	0	9,666,690
	対前年比(増減)	-1.0%	1.6%	-1.6%	-3.5%	4.5%	4.0%	-0.3%						0.4%
三重県	平成30年	674,900	618,320	684,930	647,690	632,370	637,040	713,750	0	0	0	0	0	4,609,000
	平成29年	609,880	575,770	809,080	647,270	722,210	559,700	715,820	0	0	0	0	0	4,639,730
	対前年比(増減)	10.7%	7.4%	-15.3%	0.1%	-12.4%	13.8%	-0.3%						-0.7%
中部管内	平成30年	4,255,930	4,145,020	4,879,260	4,511,720	4,539,440	4,156,710	4,921,190	0	0	0	0	0	31,409,270
	平成29年	4,059,070	4,056,530	5,061,790	4,355,550	4,573,820	3,859,240	5,003,040	0	0	0	0	0	30,969,040
	対前年比(増減)	4.8%	2.2%	-3.6%	3.6%	-0.8%	7.7%	-1.6%						1.4%
昇龍道 9県	平成30年	6,773,300	6,682,860	7,579,720	6,976,380	7,291,570	6,568,570	7,988,900	0	0	0	0	0	49,861,300
	平成29年	6,657,170	6,560,740	7,870,110	6,919,020	7,670,810	6,256,960	8,285,120	0	0	0	0	0	50,219,930
	対前年比(増減)	1.7%	1.9%	-3.7%	0.8%	-4.9%	5.0%	-3.6%						-0.7%
全国	平成30年	35,725,280	36,765,040	42,699,480	40,103,250	42,360,590	39,572,370	44,530,530	0	0	0	0	0	281,756,540
	平成29年	36,792,560	36,661,700	43,862,830	39,955,140	43,002,660	38,329,850	45,887,250	0	0	0	0	0	284,491,990
	対前年比(増減)	-2.9%	0.3%	-2.7%	0.4%	-1.5%	3.2%	-3.0%						-1.0%

※観光庁「宿泊旅行統計調査」平成30年7月第2次速報による

※従業者数10人未満の施設を含む

※端数処理の関係で月別の数値の合計と合計値が異なることがある



# 外国人延べ宿泊者数（平成30年7月）

別紙4

単位：人泊

県別	年別	1月	2月	3月	4月	5月	6月	7月	8月	9月	10月	11月	12月	合計
福井県	平成30年	4,540	5,940	5,010	11,710	9,120	5,610	7,410	0	0	0	0	0	49,340
	平成29年	4,970	4,930	3,850	8,230	6,200	4,270	4,910	0	0	0	0	0	37,360
	対前年比(増減)	-8.7%	20.5%	30.1%	42.3%	47.1%	31.4%	50.9%						32.1%
岐阜県	平成30年	100,790	131,300	85,070	150,070	113,910	81,770	73,130	0	0	0	0	0	736,040
	平成29年	84,410	78,360	61,720	138,200	94,770	53,540	73,600	0	0	0	0	0	584,600
	対前年比(増減)	19.4%	67.6%	37.8%	8.6%	20.2%	52.7%	-0.6%						25.9%
静岡県	平成30年	113,600	147,610	135,260	180,610	150,580	162,600	202,330	0	0	0	0	0	1,092,590
	平成29年	109,180	112,430	127,510	126,030	104,940	107,920	155,600	0	0	0	0	0	843,610
	対前年比(増減)	4.0%	31.3%	6.1%	43.3%	43.5%	50.7%	30.0%						29.5%
愛知県	平成30年	188,210	235,500	211,170	261,940	247,690	252,670	274,200	0	0	0	0	0	1,671,380
	平成29年	187,830	175,290	184,430	236,240	184,000	194,670	279,230	0	0	0	0	0	1,441,690
	対前年比(増減)	0.2%	34.3%	14.5%	10.9%	34.6%	29.8%	-1.8%						15.9%
三重県	平成30年	18,470	29,900	28,070	38,890	27,110	26,740	32,370	0	0	0	0	0	201,550
	平成29年	19,290	20,370	26,940	30,230	23,340	23,530	29,630	0	0	0	0	0	173,330
	対前年比(増減)	-4.3%	46.8%	4.2%	28.6%	16.2%	13.6%	9.2%						16.3%
中部管内	平成30年	425,610	550,250	464,580	643,220	548,410	529,400	589,440	0	0	0	0	0	3,750,910
	平成29年	405,670	391,380	404,450	538,920	413,250	383,930	542,970	0	0	0	0	0	3,080,570
	対前年比(増減)	4.9%	40.6%	14.9%	19.4%	32.7%	37.9%	8.6%						21.8%
昇龍道 9県	平成30年	733,630	862,630	670,900	1,033,500	876,650	733,740	791,720	0	0	0	0	0	5,702,770
	平成29年	671,390	624,370	578,630	923,530	705,460	565,400	727,830	0	0	0	0	0	4,796,610
	対前年比(増減)	9.3%	38.2%	15.9%	11.9%	24.3%	29.8%	8.8%						18.9%
全国	平成30年	6,272,730	6,956,570	6,782,720	8,295,570	7,474,200	7,454,590	8,585,580	0	0	0	0	0	51,821,960
	平成29年	6,358,750	5,967,440	6,071,640	7,876,330	6,506,440	6,261,000	7,503,830	0	0	0	0	0	46,545,430
	対前年比(増減)	-1.4%	16.6%	11.7%	5.3%	14.9%	19.1%	14.4%						11.3%

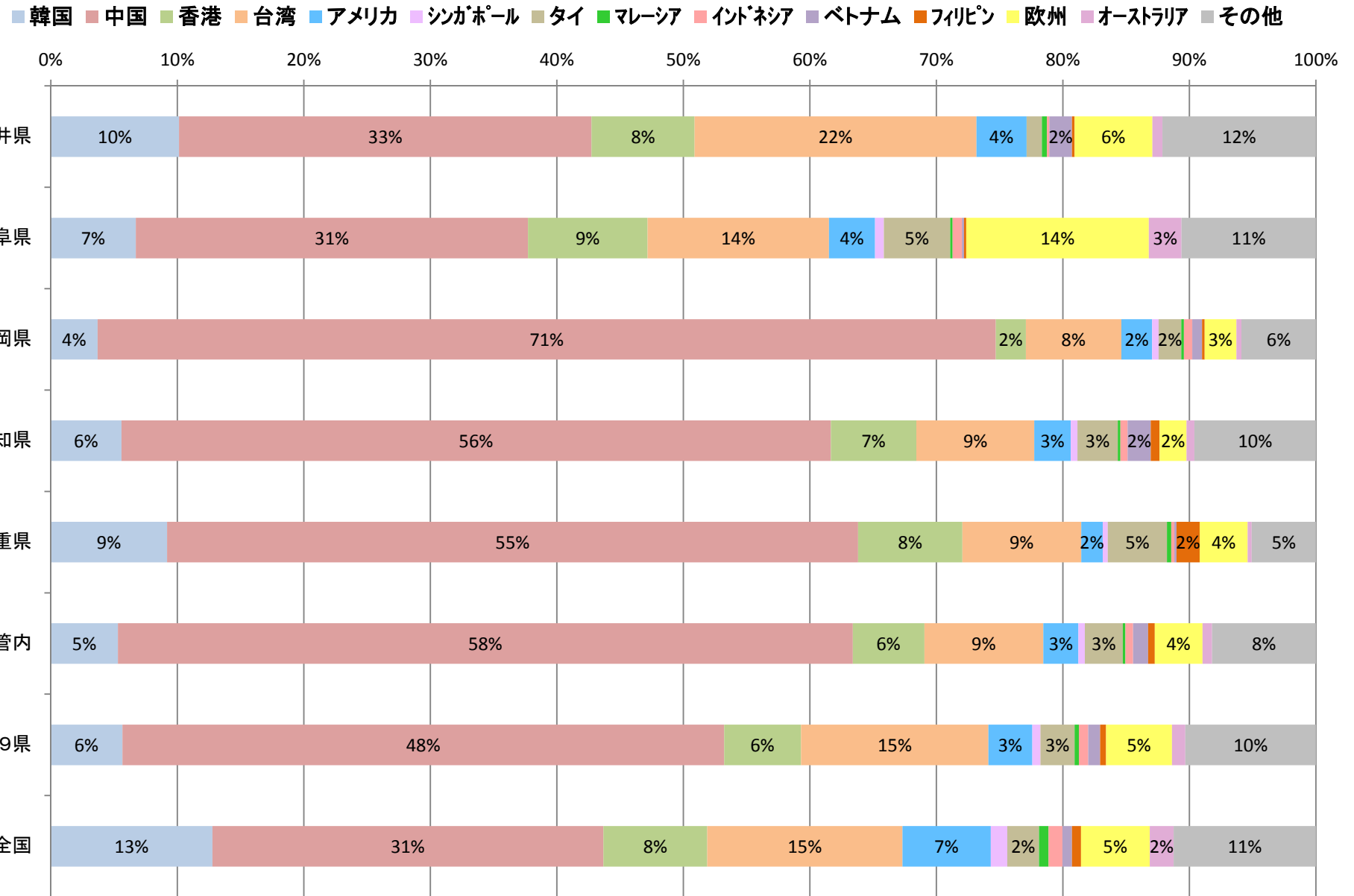
※観光庁「宿泊旅行統計調査」平成30年7月第2次速報による

※従業者数10人未満の施設を含む

※端数処理の関係で月別の数値の合計と合計値が異なることがある

# 平成30年7月 国籍（出身地）別外国人延べ宿泊者数構成比（第2次速報）

別紙5

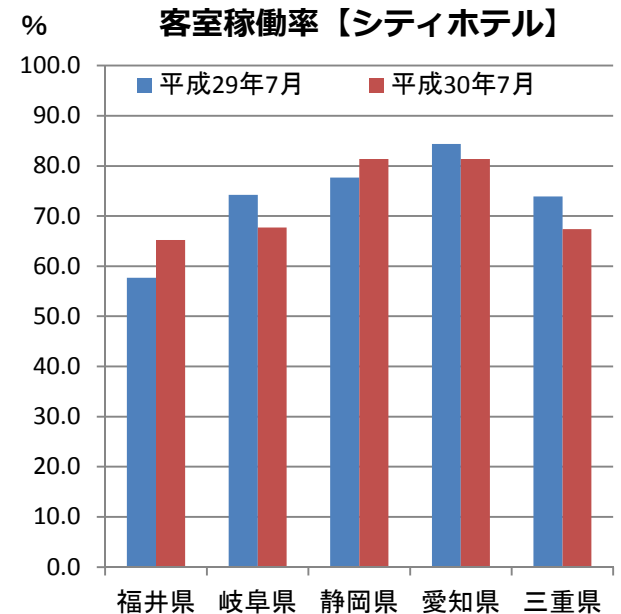
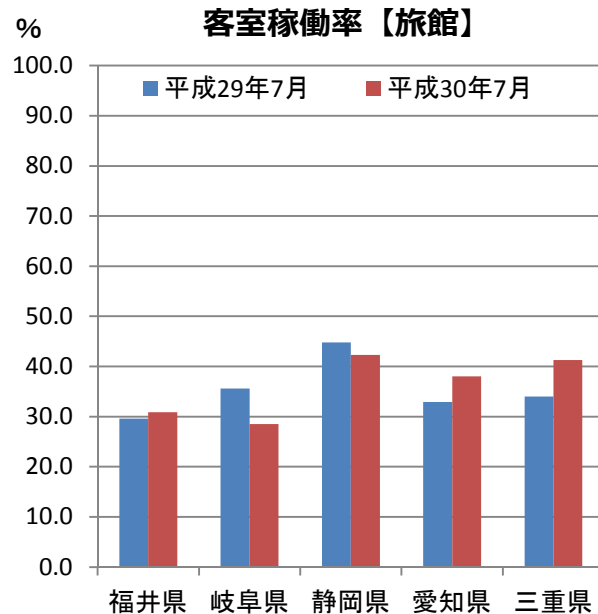
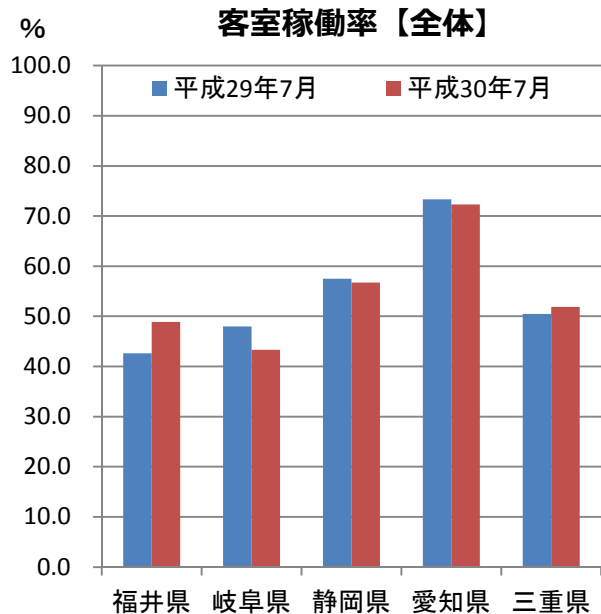


※観光庁「宿泊旅行統計調査」平成30年7月第2次速報による。  
 ※従業者数10人以上の施設のため、合計値が一致しない場合がある。  
 ※構成比数値の2%未満は記載を省略している。  
 ※欧州は、英国・フランス・ドイツ・イタリア・スペインの5カ国。

# 平成30年7月 客室稼働率（第2次速報）

	全体			旅館			リゾートホテル			ビジネスホテル			シティホテル							
	平成30年		平成29年	平成30年		平成29年	平成30年		平成29年	平成30年		平成29年	平成30年		平成29年					
	稼働率(%)	順位	対前年比	稼働率(%)	稼働率(%)	順位	対前年比	稼働率(%)	稼働率(%)	順位	対前年比	稼働率(%)	稼働率(%)	順位	対前年比	稼働率(%)				
福井県	48.9	37	6.3	42.6	30.9	35	1.3	29.6	57.8	14	8.1	49.7	75.3	14	2.0	73.3	65.2	36	7.5	57.7
岐阜県	43.3	45	-4.7	48.0	28.5	41	-7.1	35.6	41.5	34	-10.1	51.6	65.3	39	-4.7	70.0	67.7	30	-6.5	74.2
静岡県	56.7	18	-0.8	57.5	42.3	10	-2.5	44.8	59.4	11	0.7	58.7	70.4	24	-4.0	74.4	81.4	11	3.7	77.7
愛知県	72.3	4	-1.0	73.3	38.0	16	5.1	32.9	51.1	22	0.1	51.0	79.9	9	-0.8	80.7	81.4	11	-3.0	84.4
三重県	51.9	29	1.4	50.5	41.3	11	7.3	34.0	45.4	31	-6.9	52.3	68.7	29	4.7	64.0	67.4	31	-6.5	73.9
昇龍道9県	52.3	-	-1.1	53.4	34.2	-	-2.3	36.5	52.9	-	0.6	52.3	69.6	-	-1.2	70.8	72.3	-	-0.5	72.8
全国	61.9	-	-0.1	62.0	37.9	-	-0.5	38.4	59.5	-	-0.2	59.7	75.7	-	-0.5	76.2	81.1	-	0.0	81.1

(H30年: 左欄稼働率の単位は%、中欄の順位は都道府県順位、右欄の対前年比はH29年との増減率、H29年: 稼働率の単位は%)  
 ※昇龍道9県の客室稼働率は、9県の稼働率を単純に平均したものの。



※観光庁「宿泊旅行統計調査」平成30年7月第2次速報による。  
 ※従業員数10人未満の施設を含む。

外国人延べ宿泊者数（平成29年1～12月） 確定値

参考資料

単位：人泊

県別	年別	1月	2月	3月	4月	5月	6月	7月	8月	9月	10月	11月	12月	合計
福井県	平成29年	4,970	4,930	3,850	8,230	6,200	4,270	4,910	2,950	2,780	6,390	6,110	5,590	61,160
	平成28年	4,500	6,200	4,480	8,380	6,070	2,590	3,370	2,500	2,520	4,470	5,200	4,080	54,360
	対前年比(増減)	10.4%	-20.5%	-14.1%	-1.8%	2.1%	64.9%	45.7%	18.0%	10.3%	43.0%	17.5%	37.0%	12.5%
岐阜県	平成29年	84,410	78,360	61,720	138,200	94,770	53,540	73,600	67,830	49,960	100,830	82,630	89,220	975,060
	平成28年	81,820	87,560	82,610	148,220	100,230	69,140	78,190	72,100	55,930	95,520	72,270	69,900	1,013,490
	対前年比(増減)	3.2%	-10.5%	-25.3%	-6.8%	-5.4%	-22.6%	-5.9%	-5.9%	-10.7%	5.6%	14.3%	27.6%	-3.8%
静岡県	平成29年	109,180	112,430	127,510	126,030	104,940	107,920	155,600	150,520	131,440	141,590	130,830	103,930	1,501,920
	平成28年	116,700	135,900	151,920	180,520	136,260	138,370	187,840	144,220	96,730	110,950	94,210	76,710	1,570,350
	対前年比(増減)	-6.4%	-17.3%	-16.1%	-30.2%	-23.0%	-22.0%	-17.2%	4.4%	35.9%	27.6%	38.9%	35.5%	-4.4%
愛知県	平成29年	187,830	175,290	184,430	236,240	184,000	194,670	279,230	234,670	208,290	242,990	217,080	198,130	2,542,860
	平成28年	182,950	191,630	225,620	247,570	206,670	198,570	250,910	210,250	162,970	183,070	177,720	155,280	2,393,190
	対前年比(増減)	2.7%	-8.5%	-18.3%	-4.6%	-11.0%	-2.0%	11.3%	11.6%	27.8%	32.7%	22.1%	27.6%	6.3%
三重県	平成29年	19,290	20,370	26,940	30,230	23,340	23,530	29,630	30,330	21,440	41,300	36,490	31,340	334,230
	平成28年	27,030	31,630	33,870	44,990	32,130	24,180	30,110	27,900	22,420	34,900	21,820	20,880	351,870
	対前年比(増減)	-28.6%	-35.6%	-20.5%	-32.8%	-27.4%	-2.7%	-1.6%	8.7%	-4.4%	18.3%	67.2%	50.1%	-5.0%
中部管内	平成29年	405,670	391,380	404,450	538,920	413,250	383,930	542,970	486,300	413,910	533,110	473,120	428,220	5,415,230
	平成28年	413,010	452,920	498,510	629,670	481,350	432,860	550,420	456,970	340,580	428,900	371,230	326,850	5,383,270
	対前年比(増減)	-1.8%	-13.6%	-18.9%	-14.4%	-14.1%	-11.3%	-1.4%	6.4%	21.5%	24.3%	27.4%	31.0%	0.6%
昇龍道9県	平成29年	671,390	624,370	578,630	923,530	705,460	565,400	727,830	649,760	560,310	810,860	682,210	659,030	8,158,730
	平成28年	634,210	687,480	685,160	963,710	758,190	608,180	728,000	611,910	476,070	643,140	544,780	503,870	7,844,680
	対前年比(増減)	5.9%	-9.2%	-15.5%	-4.2%	-7.0%	-7.0%	0.0%	6.2%	17.7%	26.1%	25.2%	30.8%	4.0%
全国	平成29年	6,358,750	5,967,440	6,071,640	7,876,330	6,506,440	6,261,000	7,503,830	6,728,430	5,938,880	7,436,030	6,359,810	6,681,990	79,690,590
	平成28年	5,561,520	5,970,690	5,800,370	6,780,650	5,540,060	5,625,890	6,716,110	5,726,940	5,048,700	5,948,130	5,134,040	5,535,840	69,388,940
	対前年比(増減)	14.3%	-0.1%	4.7%	16.2%	17.4%	11.3%	11.7%	17.5%	17.6%	25.0%	23.9%	20.7%	14.8%

※観光庁「宿泊旅行統計調査」平成29年1～12月確定値による

※従業者数10人未満の施設を含む

※端数処理の関係で月別の数値の合計と合計値が異なることがある