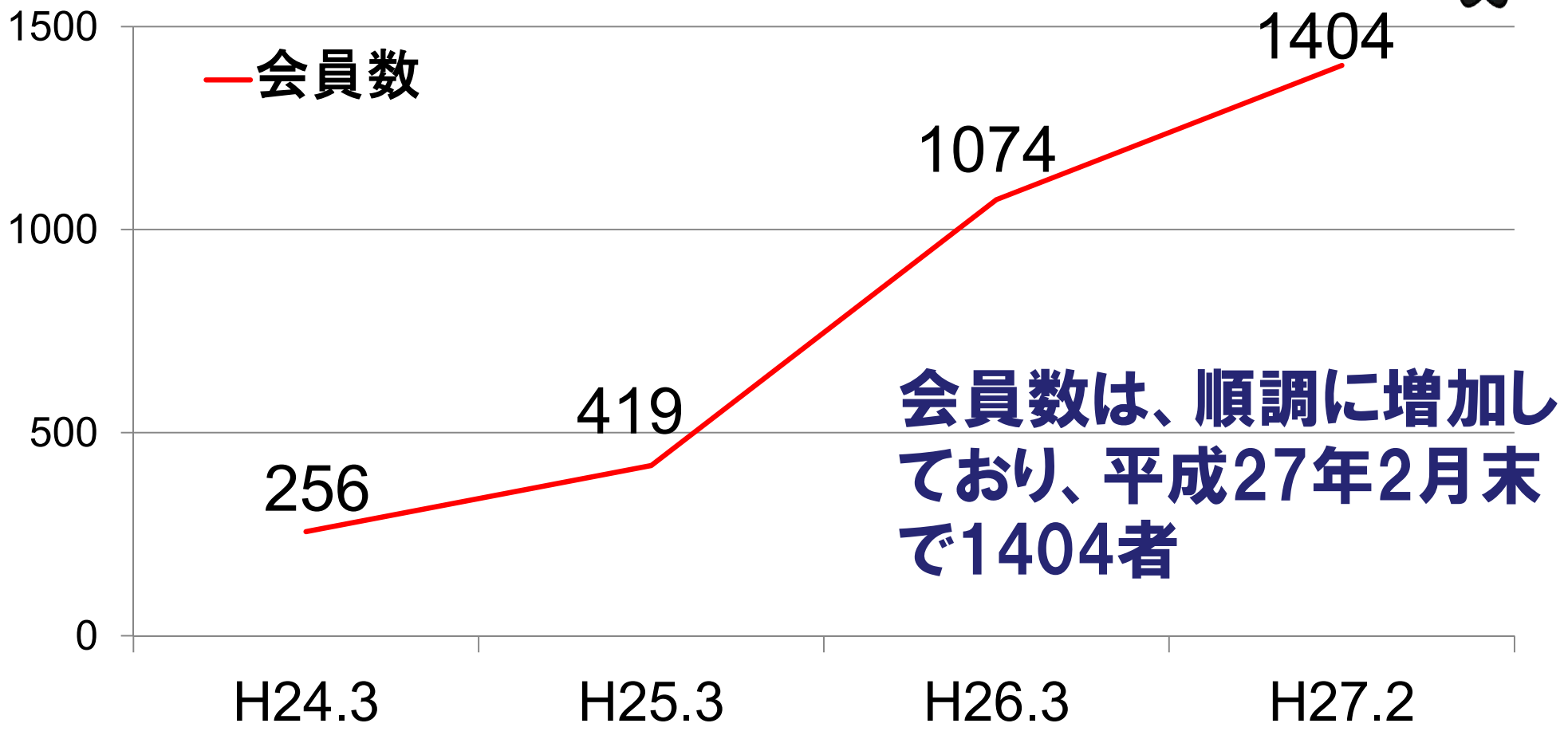


# 昇龍道プロジェクト推進協議会の 会員数増加のための協力をお願い



## 協議会への加入の働きかけに、会員の皆様のご協力をお願い申し上げます。



# カテゴリ別の会員数

(平成27年2月末現在)



昇龍道プロジェクト

	愛知県	静岡県	岐阜県	三重県	福井県	石川県	富山県	長野県	滋賀県	その他	合計
官公庁	24	11	22	15	14	10	7	6	5	3	117
経済団体	6	10	11	2	2	2	2	0	0	0	35
金融等	15	4	4	5	0	0	1	0	0	1	30
観光団体	12	10	34	9	9	12	5	9	3	0	103
ホテル・旅館	37	22	37	19	11	18	7	26	5	3	185
旅行業	28	3	14	2	1	1	2	2	0	2	55
航空会社・ 空港関連	11	0	0	0	0	0	0	0	0	2	13
交通	37	41	55	16	10	6	7	7	0	5	184
百貨店等	25	1	6	3	4	2	1	1	0	1	44
飲食店	18	1	20	3	0	6	2	1	0	0	51
酒蔵・酒造組合	35	7	38	10	11	10	11	12	2	0	136
観光施設	14	3	19	6	2	6	0	2	4	0	56
報道・広告	29	0	4	0	1	0	2	0	0	7	43
その他	122	86	81	20	7	8	3	3	1	21	352
合計	413	199	345	110	72	81	50	69	20	45	1,404

# 「ホテル・旅館」の加入促進にご協力を！



登録ホテル・旅館	愛知県	静岡県	岐阜県	三重県	福井県	石川県	富山県	長野県	滋賀県	合計
会員数 a	15	9	17	6	4	12	0	9	4	76
全体数 b	62	204	60	71	32	86	27	215	35	792
a/b	24%	4%	28%	8%	13%	14%	0%	4%	11%	10%

## ◆まずは、未加入の登録ホテル・旅館の加入促進を図る。

**目標：10%→30%**

※登録ホテル・旅館は、訪日外国人旅行者が安心して宿泊できる施設として一定のサービスレベルが保証されホテル・旅館（国際観光ホテル整備法に基づく登録を受けたもの）

## ◆登録ホテル・旅館以外のホテル・旅館についても、できるだけ加入促進を図る。

## ◆旅館・ホテルへの加入の働きかけにご協力をお願いします。

# 「旅行業」の加入促進にご協力を！



旅行業者	愛知県	静岡県	岐阜県	三重県	福井県	石川県	富山県	長野県	滋賀県	合計
会員数 a	22	2	12	2	0	0	1	1	0	40
全体数 b	489	228	137	119	88	103	124	200	95	1,583
a/b	4%	1%	9%	2%	0%	0%	1%	1%	0%	2%

## ◆旅行業者の加入促進を図る！

目標：2%→20%

◆旅行業者は、インバウンド誘致に重要な役割を果たすと期待される。

◆旅行業者への加入の働きかけにご協力をお願いします。

# 「百貨店等」(特に免税店)の加入促進にご協力を!



免税店	愛知県	静岡県	岐阜県	三重県	福井県	石川県	富山県	長野県	滋賀県	合計
会員数 a	7	0	0	2	0	0	1	0	0	10
シンボルマーク承認店数 b (平成27年2月16日現在)	279	148	77	109	2	63	22	67	60	827
a/b	3%	0%	0%	2%	0%	0%	5%	0%	0%	1%

## ◆百貨店等免税店の加入促進を図る。

目標: 1% → 10%

## ◆シンボルマークの承認は運輸局で行っているため、連絡先等を把握している。

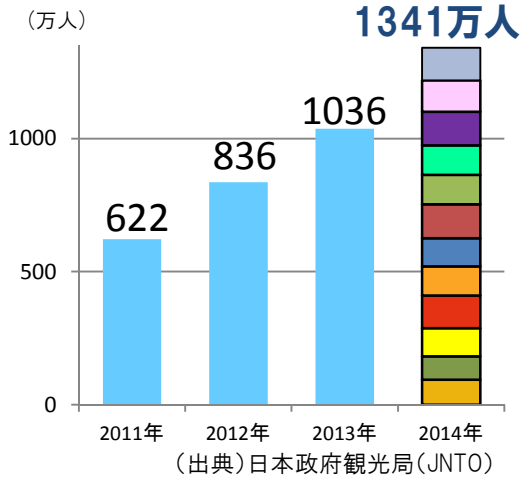
## ◆免税店への加入の働きかけにご協力をお願いします。

# 昇龍道プロジェクトに参加しませんか？

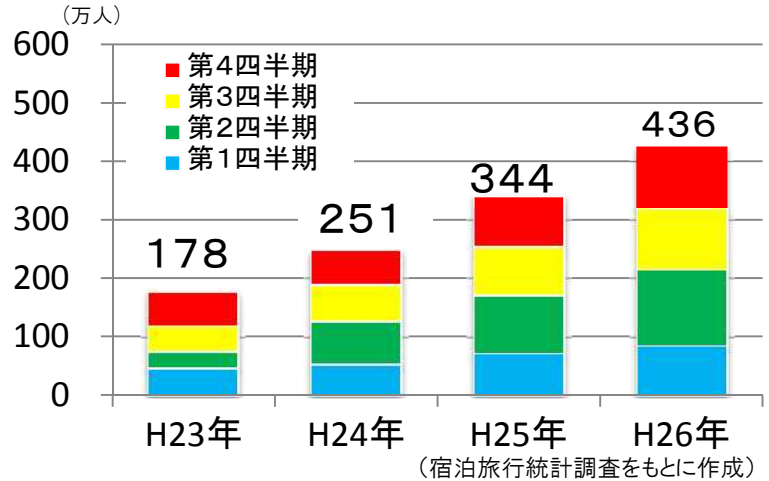


昇龍道プロジェクト推進協議会事務局  
(中部運輸局、北陸信越運輸局、中部広域観光推進協議会)


## 【訪日外国人は急増中】



## 【昇龍道の外国人宿泊者も増加】



## 【昇龍道の外国人観光客誘致は昇龍道プロジェクト協議会が牽引】



## 【訪日外国人観光客は多額の消費で、地域経済に寄与します】

【訪日外国人旅行消費額の推移】



【百貨店における外国人観光客による売上高の推移】  
(免税手続きベース)



昇龍道プロジェクトに参加し訪日外国人誘致を進めましょう！

**会費無料**



## 【わかりやすく役に立つ統計データや情報が入手できます】

全宿泊者に対する外国人宿泊者数の比率(25年計) 

県別	年計(単位:万人泊)		外国人比率
	①全宿泊者数	②外国人宿泊者数	
岐阜県	604	42	7.0%
愛知県	1,465	115	7.8%
三重県	969	13	1.3%
昇龍道9県	8,974	344	3.8%
全国	46,721	3,351	7.2%

(観光庁「宿泊旅行統計調査」をもとに作成)

宿泊施設タイプ別の客室稼働率 (単位:%)

施設所在地	客室稼働率	宿泊施設タイプ				
		旅館	リゾートホテル	ビジネスホテル	シティホテル	
岐阜県	平成25年	44.1	33.6	52.0	59.1	58.3
	前年比	-1.8	-4.1	3.3	2.0	-0.9
愛知県	平成25年	62.1	30.0	42.6	67.7	77.4
	前年比	1.9	-2.5	-5.3	0.7	3.2
三重県	平成25年	46.6	31.0	50.5	67.6	68.3
	前年比	2.9	-1.3	15.3	8.8	8.4
全国	平成25年	55.3	33.7	52.3	69.5	75.7
	前年比	0.5	-1.8	4.3	2.2	3.2

※従業員数10人未満の宿泊施設を含む

(観光庁「宿泊旅行統計調査」をもとに作成)

## 都道府県別の輸出物品販売場数(店舗数)

	2014. 4. 1	2014. 10. 1	増加数	対前回比率
名古屋国税局	365	595	230	163.0%
愛知	194	296	102	152.6%
合計	5 777	9 361	3 584	162.0%

(観光庁資料をもとに作成)

## 外国人の国別宿泊者数及び対前年比増減

(単位:千人泊)

		合計	韓国	中国	香港	台湾	アメリカ	タイ	欧州	その他
愛知県	25年	1,116	73	286	53	154	149	87	42	269
	対前年比	21.7%	18.4%	22.7%	52.4%	28.0%	18.5%	14.0%	10.9%	19.8%
中部計	25年	2,111	161	485	109	418	211	172	78	473
	対前年比	21.5%	32.8%	-2.8%	66.9%	51.5%	20.5%	21.9%	13.8%	21.7%
昇龍道9県計	25年	3,057	231	556	186	807	259	207	119	688
	対前年比	32.1%	38.0%	0.0%	68.2%	58.9%	24.3%	29.4%	29.1%	35.5%
全国	25年	31,251	3,780	4,148	2,551	6,183	2,894	1,430	1,821	8,441
	対前年比	31.2%	30.8%	2.7%	57.8%	62.8%	16.8%	76.2%	24.2%	25.5%

(1000人未満切り捨て)

(観光庁「宿泊旅行統計調査」をもとに作成)





**【ビジット・ジャパン地方連携事業(国が事業費の1/2以下を負担)で、海外のメディアや旅行会社の視察を実施しており、取材を受けたり、訪問を受けることができます】**



台湾メディアを招請  
中部国際空港を取材



台湾の旅行会社を招請  
招き猫ミュージアムで絵付け体験

**【海外で行われる商談会や旅行博に参加できます】**



マレーシアで現地の旅行会社と  
訪日旅行商品づくりの商談会



台北で開催される旅行博に出展  
昇龍道の魅力を紹介

# 昇龍道プロジェクト参加のメリット3



【昇龍道のポスター、  
チラシ、ロゴマーク等  
が利用できます】



【昇龍道プロジェクト推進協議会、  
部会、分科会などに参加できます】



＜昇龍道プロジェクト協議会会長＞  
三田敏雄 中部経済連合会会長

例えば、分科会は

- ・ショッピング環境の充実
- ・Wi-Fi環境整備
- ・多言語環境整備
- ・交通利用の利便性向上

【昇龍道メールマガジンにより、毎月最新の動向がわかります】

〈今後の予定〉	〈イメージ〉
◆ (1) 「平成27年度ビジットジャパン地方連携事業説明会」及び 「マーケット研究会」開催のお知らせ【参加者募集】◆	
中部運輸局では、「平成27年度ビジットジャパン地方連携事業説明会」及び 「マーケット研究会」を開催いたします。是非、積極的にご参加ください。	
主 催 : 中部運輸局	
開 催 日 : 平成26年9月11日(木)	
開催場所 : 中部運輸局(名古屋市中区三の丸)	
プログラム: ①平成27年度ビジットジャパン地方連携事業の説明 ②JUNTO 海外事務所長による講演会(上海・台湾)	

詳しくは、次のウェブサイト

<http://www.tb.mlit.go.jp/chubu/kikaku/syoryudo/>