

セントレア旅客便 東南アジアネットワーク（2013冬ダイヤ）

資料2

インドネシア：直行便なし
 ミャンマー：直行便なし
 カンボジア：直行便なし
 ラオス：直行便なし
 ブルネイ：直行便なし

ハノイ

 Vietnam Airlines

A321(184席)×週7便
 年間 6.7万席

13年冬ダイヤより
 デイリー運航

東南アジア路線
 年間 68.6万席

2014夏ダイヤより
 年間 80.2万席(予定)

バンコク

 THAI

B773(364席)×週7便
 B772(292席)×週7便
 年間 23.9万席

13年冬ダイヤより
 ダブルデイリー運航

ホーチミン

 Vietnam Airlines

A321(184席)×週3便
 年間 2.9万席

マニラ

 Philippine Airlines

A333(302席)×週7便
 年間 11.0万席

 DELTA

B744(376席)×週7便
 年間 13.7万席

 CEBU PACIFIC AIR.COM

A320(179席)×週4便
 年間 3.7万席

3月30日より新規就航

クアラルンプール

シンガポール

 SINGAPORE AIRLINES

A333(285席)×週7便
 年間 10.4万席









 Air Asia

A333(377席)×週4便
 年間 7.9万席
 3月17日より新規就航

※座席数は片道ベースでの記載

セントレア旅客便 東南アジア路線の推移

便/週（ピーク時）

エアライン	路線	11年 夏	11年 冬	12年 夏	12年 冬	13年 夏	13年 冬	14年 夏(予定)
 Philippine Airlines	マニラ	7	7	7	7	7	7	7
 DELTA	マニラ	6	7	7	7	7	7	7
 CEBU PACIFIC AIR.COM	マニラ	—	—	—	—	—	—	4
 Vietnam Airlines	ハノイ	4	4	4	5	6	7	7
	ホーチミン	3	3	3	3	3	3	3
 THAI	バンコク	10	11	10	11	12	14	14
 Air Asia	クアラルンプール	—	—	—	—	—	—	4
 SINGAPORE AIRLINES	シンガポール	7	7	7	7	7	7	7
 Garuda Indonesia	デンパサール	3	3	—	—	—	—	—
東南アジア路線 計		40	42	38	40	42	45	53