

《令和元年度版》

# 中国地方の空港概要



岩国錦帯橋空港

令和2年3月



国土交通省 中国運輸局

広島市中区上八丁堀6-30 TEL082-228-3495

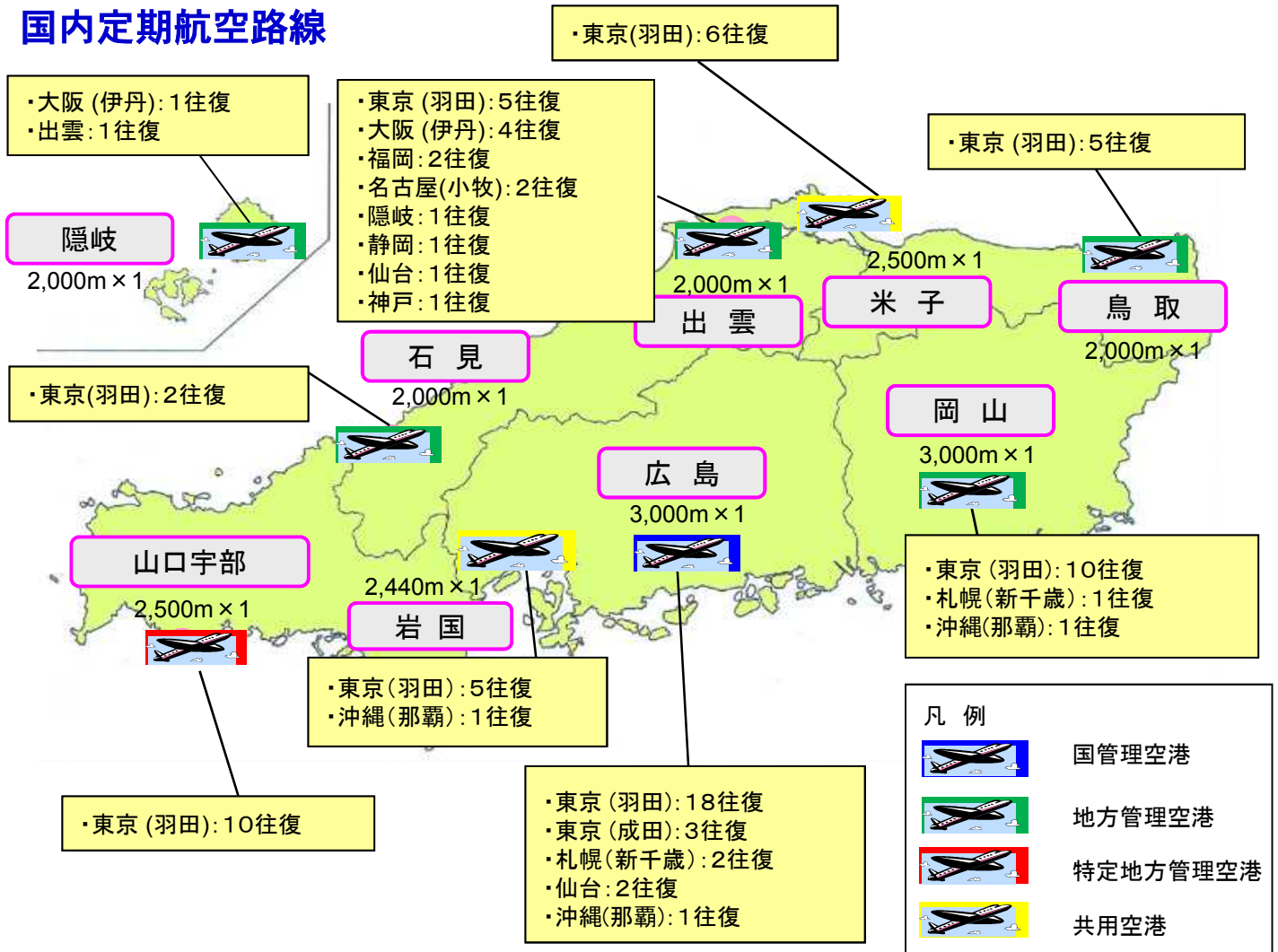
# 目 次

○ 中国地方発着 航空ネットワーク	1
1. 中国地方各空港発着の航空路線	1
2. 中国地方各空港の国内線定期便の路線及び発便数の推移	2
3. 中国地方各空港の国際線定期便の路線及び発便数の推移	2
○ 交通主要図	3
○ 中国地方各空港の定期航空路線の概要	4
・広島空港の定期航空路線の概要	4
・山口宇部空港の定期航空路線の概要	5
・鳥取空港の定期航空路線の概要	5
・出雲空港の定期航空路線の概要	5
・石見空港の定期航空路線の概要	6
・隠岐空港の定期航空路線の概要	6
・岡山空港の定期航空路線の概要	6
・岩国空港（岩国飛行場）の定期航空路線の概要	7
・米子空港（美保飛行場）の定期航空路線の概要	7
○ 中国地方各空港の利用状況（過去4ヵ年の年度別比較）	8
《旅客》	
・広島空港の利用状況	8
・山口宇部空港の利用状況	9
・鳥取空港の利用状況	9
・出雲空港の利用状況	10
・石見空港の利用状況	11
・隠岐空港の利用状況	11
・岡山空港の利用状況	12
・米子空港（美保飛行場）の利用状況	13
・岩国空港（岩国飛行場）の利用状況	14
・中国地方各空港の旅客利用状況	15
《貨物》	
・中国地方各空港の貨物利用状況	16
○ 中国地方各空港の最近のトピックス	17
○ 空港の施設・乗入れ状況・アクセス等概要（中国管内）	18
○ 空港のCIQ体制（中国管内）	19
○ 空港関係協議会等	20
○ 空港関係連絡先リスト	23
○ 空港アクセス略図	25

# 中国地方発着 航空ネットワーク

## 1. 中国地方各空港発着の航空路線(令和元年10月1日現在)

### 国内定期航空路線



### 国際定期航空路線 (Regular International Services)

空港名	空港名	運航便数/週	所要時間
広島 Hiroshima	ソウル(Seoul)	3	1時間30分
	大連/北京(Dalian/ Beijing)	5	大連2時間10分 北京4時間20分
	上海/(Shanghai)	7	上海2時間15分
	台北(Taipei)	7	2時間40分
	香港(Hong Kong)	3	3時間40分
	シンガポール(Singapore)	3	6時間
岡山 Okayama	ソウル(Seoul)	7	1時間30分
	上海(Shanghai)	7	2時間15分
	香港(Hong Kong)	3	3時間50分
	台北(Taipei)	7	2時間40分
米子 Yonago	ソウル(Seoul)	6	1時間30分
	香港(Hong Kong)	3	4時間30分

## 2. 中国地方各空港の国内線定期便の路線及び発便数の推移

		平成29年10月1日現在		平成30年10月1日現在		令和元年10月1日現在	
		路線	便数(往復/日)	路線	便数(往復/日)	路線	便数(往復/日)
国管理 空港	広島空港	東京(羽田)	18	東京(羽田)	18	東京(羽田)	18
		東京(成田)	3	東京(成田)	3	東京(成田)	3
		札幌(新千歳)	2	札幌(新千歳)	2	札幌(新千歳)	2
		仙台	2	仙台	2	仙台	2
		沖縄(那覇)	1	沖縄(那覇)	1	沖縄(那覇)	1
特定 地方 管理 空港	山口宇部空港	東京(羽田)	10	東京(羽田)	10	東京(羽田)	10
地方 管理 空港	鳥取空港	東京(羽田)	5	東京(羽田)	5	東京(羽田)	5
	出雲空港	東京(羽田)	5	東京(羽田)	5	東京(羽田)	5
		大阪(伊丹)	5	大阪(伊丹)	4	大阪(伊丹)	4
		福岡	2	福岡	2	福岡	2
		名古屋(小牧)	2	名古屋(小牧)	2	名古屋(小牧)	2
		隠岐	1	隠岐	1	隠岐	1
				静岡	1	静岡	1
				仙台	1	仙台	1
					神戸	1	
	石見空港	東京(羽田)	2	東京(羽田)	2	東京(羽田)	2
	隠岐空港	大阪(伊丹)	1	大阪(伊丹)	1	大阪(伊丹)	1
		出雲	1	出雲	1	出雲	1
	岡山空港	東京(羽田)	10	東京(羽田)	10	東京(羽田)	10
札幌(新千歳)		1	札幌(新千歳)	1	札幌(新千歳)	1	
沖縄(那覇)		1	沖縄(那覇)	1	沖縄(那覇)	1	
共用 空港	岩国空港	東京(羽田)	5	東京(羽田)	5	東京(羽田)	5
		沖縄(那覇)	1	沖縄(那覇)	1	沖縄(那覇)	1
	米子空港	東京(羽田)	6	東京(羽田)	6	東京(羽田)	6

## 3. 中国地方各空港の国際線定期便の路線及び発便数の推移

		平成29年10月1日現在		平成30年10月1日現在		令和元年10月1日現在	
		路線	便数(往復/週)	路線	便数(往復/週)	路線	便数(往復/週)
国管理 空港	広島空港	ソウル	5	ソウル	3	ソウル	3
		大連・北京	5	大連・北京	5	大連・北京	5
		上海・成都	7	上海・成都	7	上海・成都	7
		台北	7	台北	7	台北	7
		香港	3	香港	3	香港	3
		シンガポール※1	3	シンガポール	3	シンガポール	3
地方 管理 空港	岡山空港	ソウル	7	ソウル	7	ソウル	7
		上海	7	上海	7	上海	7
		香港	2	香港	2	香港	3
		台北	4	台北	7	台北	7
共用 空港	米子空港	ソウル	3	ソウル※3	6	ソウル	6
		香港	2	香港	2	香港	3
特定	山口宇部空港	ソウル※2	3 (冬ダイヤのみ)	ソウル※3	3 (冬ダイヤのみ)		

※1 H29.10.30現在  
 ※2 H29.10.30現在  
 ※3 H30.10.30現在



# 中国地方各空港の定期航空路線の概要



## 広島空港の定期航空路線の概要



【国内線】 < >はコードシェア便 令和元年10月1日現在

路線	航空会社	略号	運航便数	備考(使用機材等)
札幌(新千歳)	全日本空輸(ANA)	NH	1日1往復	B737-800(167人又は166人)
	日本航空(JAL)	JL	1日1往復	B737-800(165人) B737-700(144人)
小計	2社		1日2往復	
仙台	IBEXエアラインズ(IBX) 全<日本空輸(ANA)>	FW <NH>	1日2往復	CRJ700(70人)
東京(羽田)	全日本空輸(ANA)	NH	1日10往復	B777-200(405人) B787-8(335人) A321(194人)
	日本航空(JAL)	JL	1日8往復	B737-800(165人) B767-300(261人)
小計	2社		1日18往復	
成田	IBEXエアラインズ(IBX) 全日本空輸(ANA)	FW NH	1日1往復	CRJ700(70人)
	春秋航空日本(SJO)	IJ	1日2往復	B737-800(189人)
小計	3社		1日3往復	
沖縄(那覇)	全日本空輸(ANA)	NH	1日1往復	B767-300(270人)
計5路線	4社		1日26往復	

【国際線】< >はコードシェア便

国(地域)(路線)	航空会社	略号	運航便数	備考(使用機材等)
韓国(ソウル)	<アジアナ航空> エアソウル 全日本空輸 HV	<OZ> RS NH HV	週3往復	A321(195人) コードシェア便→アジアナ航空とエアソウル
中国(大連・北京)	中国国際航空 <全日本空輸>	CA <NH>	週5往復	B737-800(157人)
中国(上海・成都)	中国東方航空 日本航空	MU JL	週7往復	A319(120人) ※JLコードシェアは、広島～上海間
小計	2社		週12往復	
<台湾>(台北)	チャイナエアライン <日本航空>	CI <JL>	週7往復	B737-800(158人)
香港	香港エクスプレス	UO	週3往復	A320(174人, 180人)
シンガポール	シルクエア <シンガポール航空>	MI <SQ>	週3往復	B737-800(163人) B737-Max8(156人)
計6路線	6社		週28往復	





## 山口宇部空港の定期航空路線の概要



【国内線】

令和元年10月1日現在

路線	航空会社	略号	運航便数	備考(使用機材等)
東京(羽田)	全日本空輸(ANA)	NH	1日3往復	B787-8(335人) B767-300(270人) A321-200(194人)
	日本航空(JAL)	JL	1日4往復	B737-800(165人)
	スターフライヤー(SFJ) 全日本空輸(ANA)	7G NH	1日3往復	A320(150人)
計1路線	3社		1日10往復	



## 鳥取空港の定期航空路線の概要



【国内線】

令和元年10月1日現在

路線	航空会社	略号	運航便数	備考(使用機材等)
東京(羽田)	全日本空輸(ANA)	NH	1日5往復	A320(166人) B737-800(166人)
計1路線	1社		1日5往復	



## 出雲空港の定期航空路線の概要



【国内線】

令和元年10月1日現在

路線	航空会社	略号	運航便数	備考(使用機材等)
東京(羽田)	日本航空(JAL)	JL	1日5往復	B767(261人) B737-800(165人)
大阪(伊丹)	ジェイ・エア(J-AIR)	XM	1日4往復	E70(76人)
福岡	日本エアコミューター(JAC)	JC	1日2往復	ATR42-600(48人)
名古屋(小牧)	フジドリームエアラインズ(FDA)	JH	1日2往復	ERJ170(76人)、ERJ175(84人)
隠岐	日本エアコミューター(JAC)	JC	1日1往復	ATR42-600(48人)
静岡	フジドリームエアラインズ(FDA)	JH	1日1往復	ERJ170(76人)、ERJ175(84人)
仙台	フジドリームエアラインズ(FDA)	JH	1日1往復	ERJ170(76人)、ERJ175(84人)
神戸	フジドリームエアラインズ(FDA)	JH	1日1往復	ERJ170(76人)、ERJ175(84人)
計8路線	4社		1日17往復	



## 石見空港の定期航空路線の概要



【国内線】

令和元年10月1日現在

路線	航空会社	略号	運航便数	備考(使用機材等)
東京(羽田)	全日本空輸(ANA)	NH	1日2往復	A320(166人)、B737-800(166人)
計1路線	1社		1日2往復	



## 隠岐空港の定期航空路線の概要



【国内線】

令和元年10月1日現在

路線	航空会社	略号	運航便数	備考(使用機材等)
大阪(伊丹)	ジェイ・エア(J-AIR)	XM	1日1往復	E70(76人)
出雲	日本エアコミューター(JAC)	JC	1日1往復	ATR42-600(48人)
計2路線	2社		1日2往復	



## 岡山空港の定期航空路線の概要



【国内線】

令和元年10月1日現在

路線	航空会社	略号	運航便数	備考(使用機材等)
札幌(新千歳)	全日本空輸(ANA)	NH	1日1往復	B737-800(166人)
東京(羽田)	全日本空輸(ANA)	NH	1日5往復	B767-300(270人)等
	日本航空(JAL)	JL	1日5往復	B737-800(165人)
小計	2社		1日10往復	
沖縄(那覇)	日本トランスオーシャン航空(JTA)	NU	1日1往復	B737-800(165人)
計3路線	3社		1日12往復	

【国際線】

国<地域>(路線)	航空会社	略号	運航便数	備考(使用機材等)
韓国(ソウル)	大韓航空	KE	週7往復	B737-900(187人)
中国(上海)	中国東方航空	MU	週7往復	A319(120人)
香港(香港)	香港航空	HX	週3往復	A320-200(174人)
台湾(台北)	タイガーエア台湾	IT	週7往復	A320(180人)
計4路線	4社		週24往復	





## 岩国空港(岩国飛行場)の定期航空路線の概要



### 【国内線】

令和元年10月1日現在

路線	航空会社	略号	運航便数	備考(使用機材等)
東京(羽田)	全日本空輸(ANA)	NH	1日5往復	B737-800(166人、167人) A320(166人)
沖縄(那覇)	全日本空輸(ANA)	NH	1日1往復	B737-800(166人)
計2路線	1社		1日6往復	



## 米子空港(美保飛行場)の定期航空路線の概要



### 【国内線】

令和元年10月1日現在

路線	航空会社	略号	運航便数	備考(使用機材等)
東京(羽田)	全日本空輸(ANA)	NH	1日6往復	B737-800(166人) B767-300(270人)等
計1路線	1社		1日6往復	

### 【国際線】

路線	航空会社	略号	運航便数	備考(使用機材等)
韓国(ソウル)	エアソウル	RS	週6往復	A321-200(195人)
香港(香港)	香港航空	HX	週3往復	A320-200(174人)等
計2路線	2社		週9往復	

# 中国地方各空港の利用状況(過去4カ年の年度別比較)

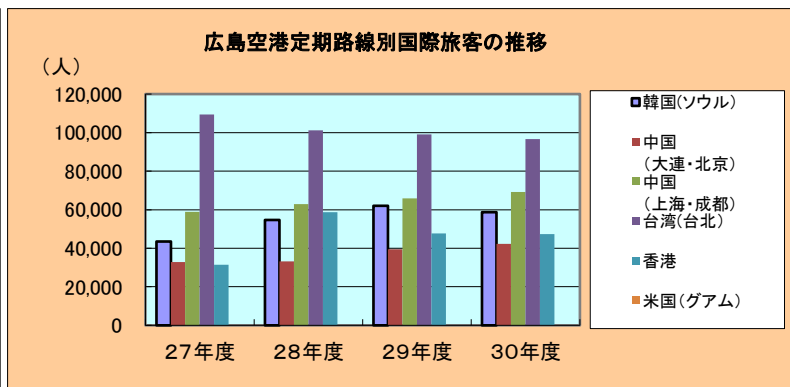
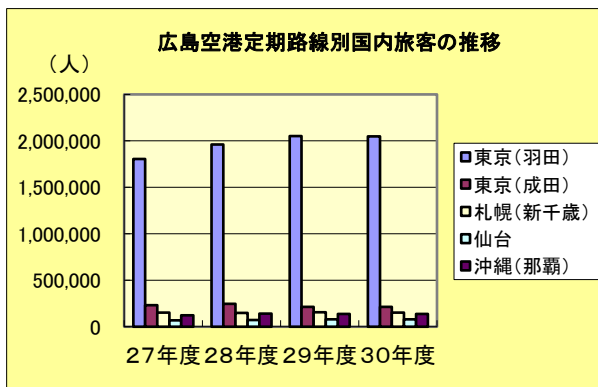
## 広島空港の利用状況(国管理空港)

### 1 国内旅客

路線	区分	平成27年度	平成28年度	対前年比	平成29年度	対前年比	平成30年度	対前年比	備考
東京(羽田)	搭乗者数	1,804,040	1,962,323	108.8	2,053,032	104.6	2,048,297	99.8	
	搭乗率	61.1	70.8		74.2		73.5		
東京(成田)	搭乗者数	231,682	245,241	105.9	212,350	86.6	212,525	100.1	
	搭乗率	73.1	80.4		73.7		77.4		
札幌(新千歳)	搭乗者数	151,183	149,748	99.1	154,836	103.4	152,025	98.2	
	搭乗率	68.6	74.8		67.7		64.4		
仙台	搭乗者数	69,856	70,742	101.3	81,021	114.5	78,886	97.4	
	搭乗率	79.2	85.2		82.3		79.6		
沖縄(那覇)	搭乗者数	124,723	139,297	111.7	136,005	97.6	137,494	101.1	
	搭乗率	64.5	70.9		69.2		71.0		
国内定期便計	搭乗者数	2,381,484	2,567,351	107.8	2,637,244	102.7	2,629,227	99.7	
チャーター便	便数(片便)	69	65	109.9	72	112.5	95	138.2	
	搭乗者数	3,691	4,058		4,567		6,311		
国内線合計	搭乗者数	2,385,175	2,571,409	107.8	2,641,811	102.7	2,635,538	99.8	

### 2 国際旅客

路線	区分	平成27年度	平成28年度	対前年比	平成29年度	対前年比	平成30年度	対前年比	備考
韓国(ソウル)	搭乗者数	43,421	54,635	125.8	61,959	113.4	58,771	94.9	
	搭乗率	51.5	58.3		61.7		75.8		
中国(大連・北京)	搭乗者数	32,765	33,174	101.2	39,491	119.0	42,209	106.9	
	搭乗率	43.6	50.0		54.4		57.3		
中国(上海・成都)	搭乗者数	58,797	62,952	107.1	65,827	104.6	69,262	105.2	
	搭乗率	60.8	69.6		72.9		77.5		
台湾(台北)	搭乗者数	109,436	101,144	92.4	99,038	97.9	96,635	97.6	
	搭乗率	71.4	73.9		82.4		80.3		
香港	搭乗者数	31,380	58,630	186.8	47,686	81.3	47,415	99.4	H27.8.16 就航
	搭乗率	75	79.4		84.7		84.5		
シンガポール	搭乗者数				15,558		33,461	215.1	H30.10.30 就航
	搭乗率				75.6	-	72.5		
米国(グアム)	搭乗者数								H26.12.19 運休
	搭乗率								
国際定期便計	搭乗者数	275,799	310,535	112.6	329,559	106.1	347,753	105.5	
チャーター便	便数(片便)	43	19	59.1	24	120.0	30	118.7	
	搭乗者数	5,258	3,110		3,733		4,432		
国際線合計	搭乗者数	281,057	313,645	111.6	333,292	106.3	352,185	105.7	



データ出典: 広島県空港振興課

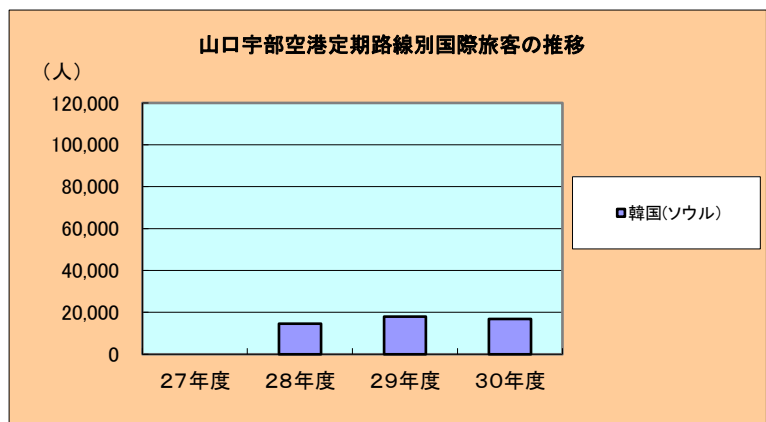
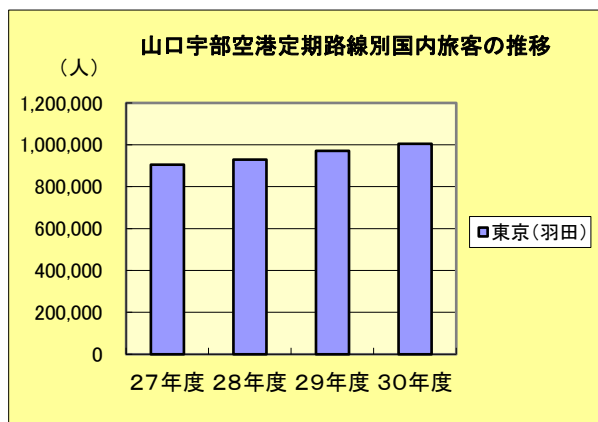
## 山口宇部空港の利用状況(特定地方管理空港)

### 1 国内旅客

路線	区分	平成27年度	平成28年度	対前年比	平成29年度	対前年比	平成30年度	対前年比	備考
東京(羽田)	搭乗者数	905,453	930,029	102.7	971,044	104.4	1,005,481	103.5	
	搭乗率	63.8	66.3		70.2		73.4		
チャーター便	便数(片便)	10	8	98.3	10	93.4	8	100.2	
	搭乗者数	695	683		638		639		
国内線合計	搭乗者数	906,148	930,712	102.7	971,682	104.4	1,006,120	103.5	

### 2 国際旅客

路線	区分	平成27年度	平成28年度	対前年比	平成29年度	対前年比	平成30年度	対前年比	備考
韓国(ソウル)	搭乗者数		14,684		18,033	97.8	16,905	100.6	
	搭乗率		73.8		72.2		72.6		
チャーター便	便数(片便)	95	32	28.5	38	120.7	33	83.9	
	搭乗者数	14,467	4,130		4,986		4,183		
国際線合計	搭乗者数	14,467	18,814	130.0	23,019	122.4	21,088	91.6	



データ出典: 山口県交通政策課

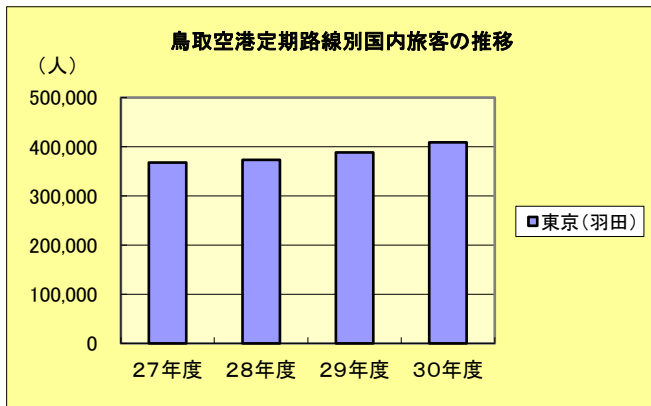
## 鳥取空港の利用状況(地方管理空港)

### 1 国内旅客

路線	区分	平成27年度	平成28年度	対前年比	平成29年度	対前年比	平成30年度	対前年比	備考
東京(羽田)	搭乗者数	368,099	373,107	101.4	388,423	104.1	408,732	105.2	
	搭乗率	62.0	62.9		66.6		67.2		
国内定期便計	搭乗者数	368,099	373,107	101.4	388,423	104.1	408,732	105.2	
チャーター便	便数(片便)	10	11	122.8	0	0.0	0	-	
	搭乗者数	540	663		0		0		
国内線合計	搭乗者数	368,639	373,770	101.4	388,423	103.9	408,732	105.2	

### 2 国際旅客

路線	区分	平成27年度	平成28年度	対前年比	平成29年度	対前年比	平成30年度	対前年比	備考
チャーター便	便数(片便)	8	8	82.6	46	221.2	14	37.1	
	搭乗者数	782	646		1,429		530		



データ出典: 鳥取県地域交通政策課

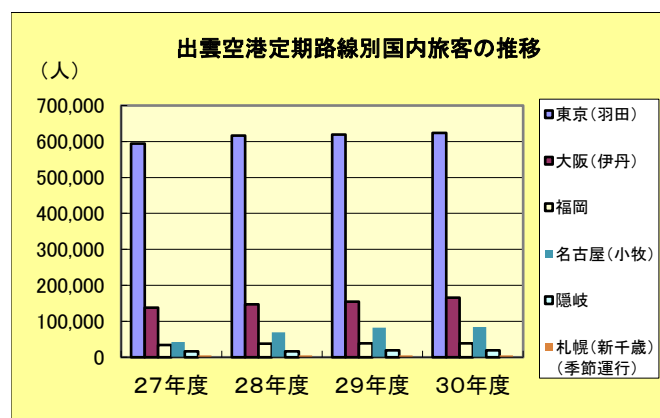
## 出雲空港の利用状況(地方管理空港)

### 1 国内旅客

路線	区分	平成27年度	平成28年度	対前年比	平成29年度	対前年比	平成30年度	対前年比	備考
東京(羽田)	搭乗者数	593,718	616,185	103.8	618,916	100.4	624,204	100.9	
	搭乗率	78.3	78.5		83.0		85.2		
大阪(伊丹)	搭乗者数	137,579	147,440	107.2	154,441	104.7	165,310	107.0	
	搭乗率	57.7	66.9		67.3		74.2		
福岡	搭乗者数	34,388	37,294	108.5	38,244	102.5	38,473	100.6	
	搭乗率	65.9	71.8		74.8		76.0		
名古屋(小牧)	搭乗者数	41,924	69,581	166.0	82,422	118.5	83,756	101.6	
	搭乗率	70.4	69.6		69.1		70.2		
隠岐	搭乗者数	16,390	16,368	99.9	19,410	118.6	19,591	100.9	
	搭乗率	64.1	64.8		77.6		78.7		
静岡	搭乗者数				988	皆増	38,901	皆増	H30.3.25 就航
	搭乗率				92.9		70.3		
仙台	搭乗者数						37,327	皆増	H30.4.20 就航
	搭乗率						71.3		
札幌(新千歳) (季節運行)	搭乗者数	5,112	5,021	98.2	5,126	102.1	5,245	102.3	8月のみ
	搭乗率	86.1	84.5		91.4		88.3		
合計	搭乗者数	829,111	891,889	107.6	919,547	103.1	1,012,807	110.1	
チャーター便	便数(片便)	42	46	122.6	78	168.0	50	58.5	
	搭乗者数	2,264	2,776		4,663		2,729		
国内線合計	搭乗者数	831,375	894,665	107.6	924,210	103.3	1,015,536	109.9	

### 2 国際旅客

路線	区分	平成27年度	平成28年度	対前年比	平成29年度	対前年比	平成30年度	対前年比	備考
チャーター便	便数(片便)	4	8	305.8	10	118.6	10	101.2	
	搭乗者数	360	1,101		1,306		1,322		

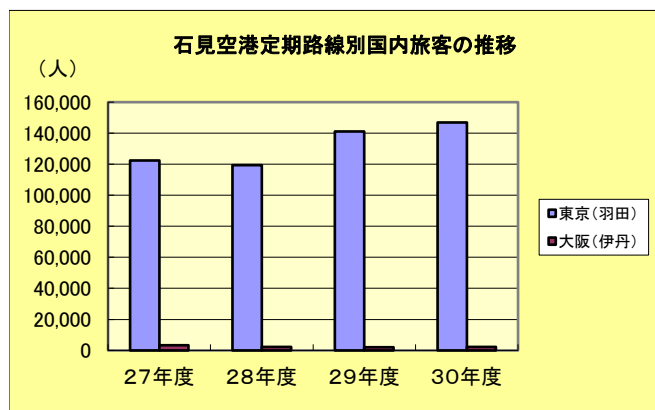


データ出典: 島根県交通対策課

## 石見空港の利用状況(地方管理空港)

### 1 国内旅客

路線	区分	平成27年度	平成28年度	対前年比	平成29年度	対前年比	平成30年度	対前年比	備考
東京(羽田)	搭乗者数	122,472	119,482	97.6	141,109	118.1	146,833	104.1	
	搭乗率	55.2	49.9		60.0		60.8		
大阪(伊丹)	搭乗者数	3,250	2,169	66.7	2,007	92.5	2,185	108.9	夏季のみ
	搭乗率	49.9	81.4		77.5		82.0		
国内定期便計	搭乗者数	125,722	121,651	96.8	143,116	117.6	149,018	104.1	
チャーター便	便数(片便)	0	0	-	8	皆増	13	162.5	
	搭乗者数	0	0		472		868		
国内線合計	搭乗者数	125,722	121,651	96.8	143,588	118.0	149,886	104.4	

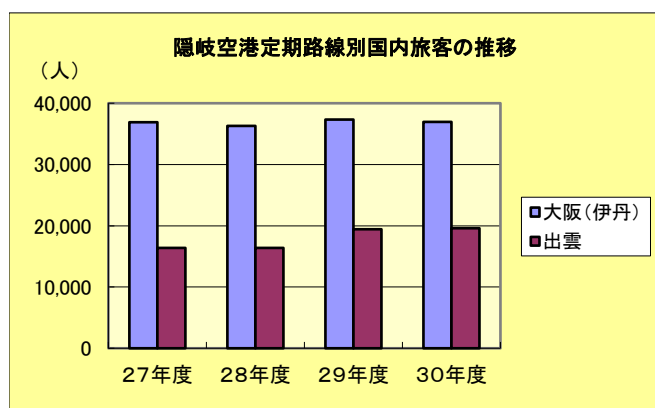


データ出典: 島根県交通対策課

## 隠岐空港の利用状況(地方管理空港)

### 国内旅客

路線	区分	平成27年度	平成28年度	対前年比	平成29年度	対前年比	平成30年度	対前年比	備考
大阪(伊丹)	搭乗者数	36,905	36,330	98.4	37,344	102.8	36,994	99.1	
	搭乗率	63.3	62.4		64.3		62.4		
出雲	搭乗者数	16,390	16,368	99.9	19,410	118.6	19,591	100.9	
	搭乗率	64.0	64.8		77.6		78.7		
国内定期便計	搭乗者数	53,295	52,698	98.9	56,754	107.7	56,585	99.7	
チャーター便	便数(片便)	69	100	116.0	49	53.4	81	164.3	
	搭乗者数	4,026	4,669		2,492		4,095		
国内線合計	搭乗者数	57,321	57,367	100.1	59,246	103.3	60,680	102.4	



データ出典: 島根県交通対策課

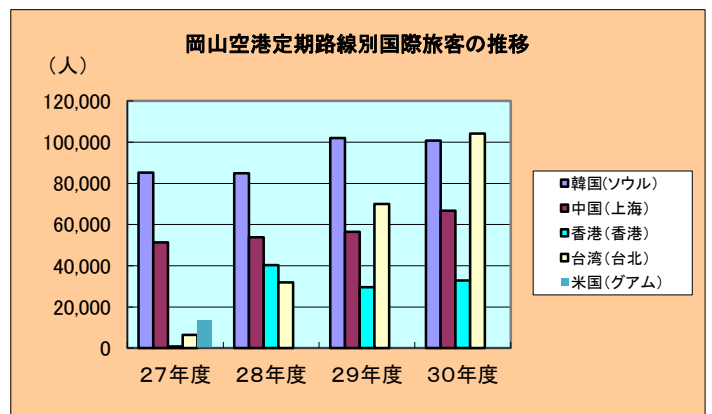
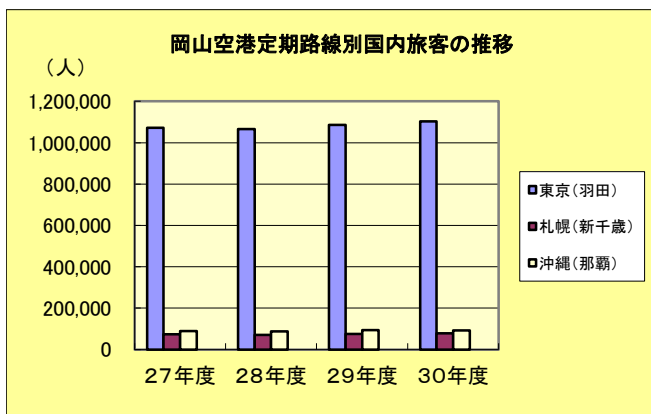
## 岡山空港の利用状況(地方管理空港)

### 1 国内旅客

路線	区分	平成27年度	平成28年度	対前年比	平成29年度	対前年比	平成30年度	対前年比	備考
東京(羽田)	搭乗者数	1,072,052	1,066,159	99.5	1,085,448	101.8	1,103,308	101.6	
	搭乗率	59.3	71.5		72.8		75.1		
札幌(新千歳)	搭乗者数	73,593	70,609	95.9	75,130	106.4	77,790	103.5	
	搭乗率	70.7	69.1		72.1		65.1		
沖縄(那覇)	搭乗者数	89,554	87,301	97.5	94,169	107.9	91,986	97.7	
	搭乗率	84.6	82.9		81.7		79.2		
国内定期便計	搭乗者数	1,235,199	1,224,069	99.1	1,254,747	102.5	1,273,084	101.5	
チャーター便	便数(片便)	36	35	97.2	47	124.5	61	110.3	
	搭乗者数	2,086	2,337		2,909		3,209		
国内線合計	搭乗者数	1,237,285	1,226,406	99.1	1,257,656	102.5	1,276,293	101.5	

### 2 国際旅客

路線	区分	平成27年度	平成28年度	対前年比	平成29年度	対前年比	平成30年度	対前年比	備考
韓国(ソウル)	搭乗者数	85,291	85,001	99.7	102,007	120.0	100,799	98.8	
	搭乗率	72.2	70.7		70.0		72.6		
中国(上海)	搭乗者数	51,329	53,909	105.0	56,432	104.7	66,738	118.3	
	搭乗率	58.2	64.0		66.5		73.7		
香港(香港)	搭乗者数	806	40,349	-	29,662	73.5	32,783	110.5	
	搭乗率	57.9	65.7		82.2		76.0		
台湾(台北)	搭乗者数	6,361	31,952	502.3	69,933	218.9	104,249	149.1	
	搭乗率	78.6	80.0		83.4		80.7		
米国(グアム)	搭乗者数	13,289							
	搭乗率	63.5							
国際定期便計	搭乗者数	157,076	211,211	134.5	258,034	122.2	304,569	118.0	
チャーター便	便数(片便)	46	13	28.8	52	292.6	16	36.0	
	搭乗者数	7,241	2,083		6,095		2,192		
国際線合計	搭乗者数	164,317	213,294	129.8	264,129	123.8	306,761	116.1	



データ出典: 岡山県航空企画推進課



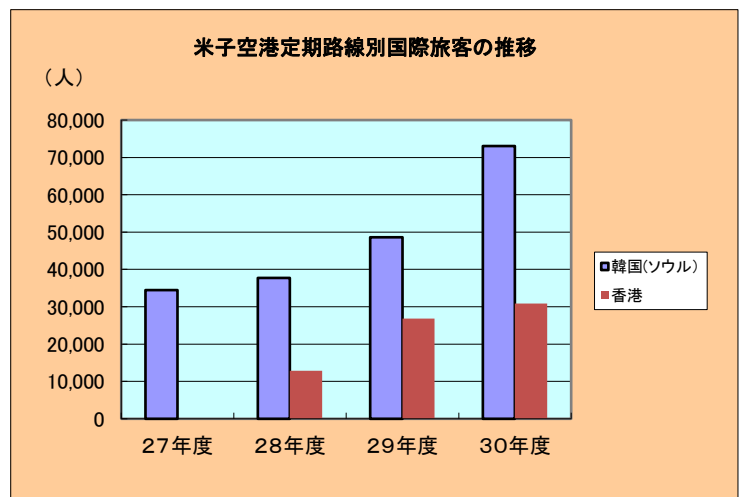
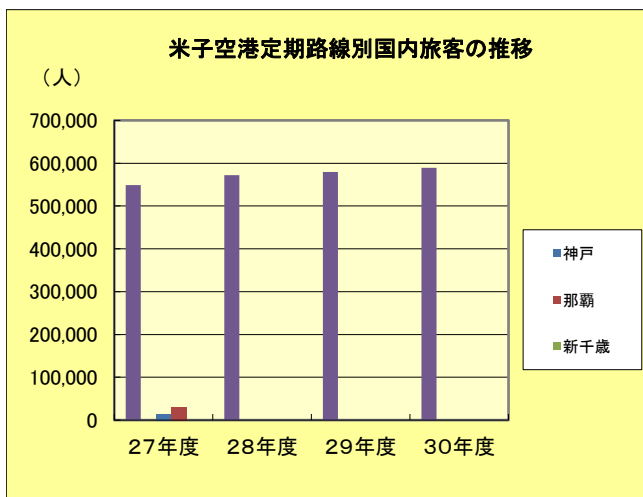
## 米子空港(美保飛行場)の利用状況(共用空港)

### 1 国内旅客

路線	区分	平成27年度	平成28年度	対前年比	平成29年度	対前年比	平成30年度	対前年比	備考
東京(羽田)	搭乗者数	549,029	571,815	104.2	579,899	101.4	589,505	101.7	
	搭乗率	72.3	71.1		72.4		74.6		
東京(成田)	搭乗者数								
	搭乗率								
神戸	搭乗者数	14,233							
	搭乗率	28.5							
那覇	搭乗者数	31,080							
	搭乗率	63.6							
新千歳	搭乗者数								
	搭乗率								
国内定期便計	搭乗者数	594,342	571,815	96.2	579,899	101.4	589,505	101.7	
チャーター便	便数(片便)	0	13	-	22	-	0	-	
	搭乗者数	0	674		698		0		
国内線合計	搭乗者数	594,342	572,489	96.3	580,597	101.4	589,505	101.5	

### 2 国際旅客

路線	区分	平成27年度	平成28年度	対前年比	平成29年度	対前年比	平成30年度	対前年比	備考
韓国(ソウル)	搭乗者数	34,440	37,688	109.4	48,621	129.0	73,041	150.2	
	搭乗率	68.1	66.6		67.8		73.3		
香港	搭乗者数		12,875		26,844	208.5	30,867	115.0	
	搭乗率		64.9		74.2		73.5		
チャーター便	便数(片便)	43	16	30.5	18	155.9	2	14.0	
	搭乗者数	5,640	1,721		2,683		376		
合計	搭乗者数	40,080	52,284	130.4	78,148	149.5	104,284	133.4	



データ出典: 鳥取県地域交通政策課

岩国空港(岩国飛行場)の利用状況(共用空港)  
平成24年12月13日開港

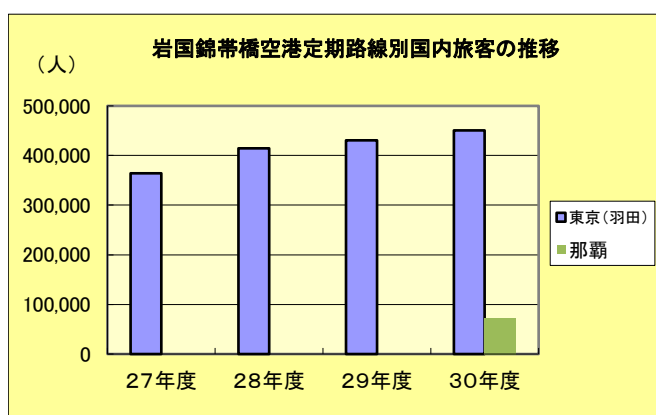
国内旅客

路線	区分	平成27年度	平成28年度	対前年比	平成29年度	対前年比	平成30年度	対前年比	備考
東京(羽田)	搭乗者数	363,996	414,582	113.9	430,727	103.9	450,389	104.6	
	搭乗率	69.8	67.5		71.0		71.8		
那覇	搭乗者数	1,148	36,613	3,189.3	72,661	198.5	72,310	99.5	
	搭乗率	68.8	51.0		60.5		60.5		
合計	搭乗者数	363,996	451,195	124.0	503,388	111.6	522,699	103.8	

2 国際旅客

路線	区分	平成27年度	平成28年度	対前年比	平成29年度	対前年比	平成30年度	対前年比	備考
チャーター便	便数(片便)	0	1	-	0	-	0	-	
	搭乗者数	0	352		0		0		

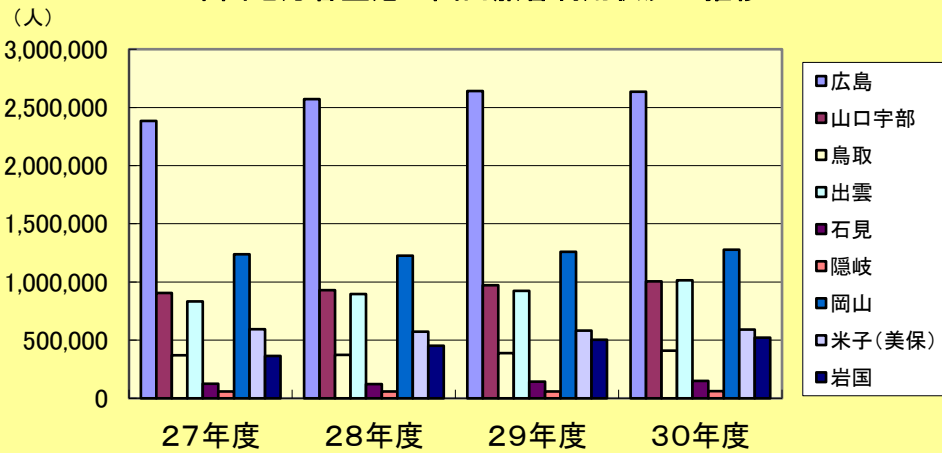
データ出典:国土交通省大阪航空局岩国空港事務所



## 中国地方各空港の旅客利用状況

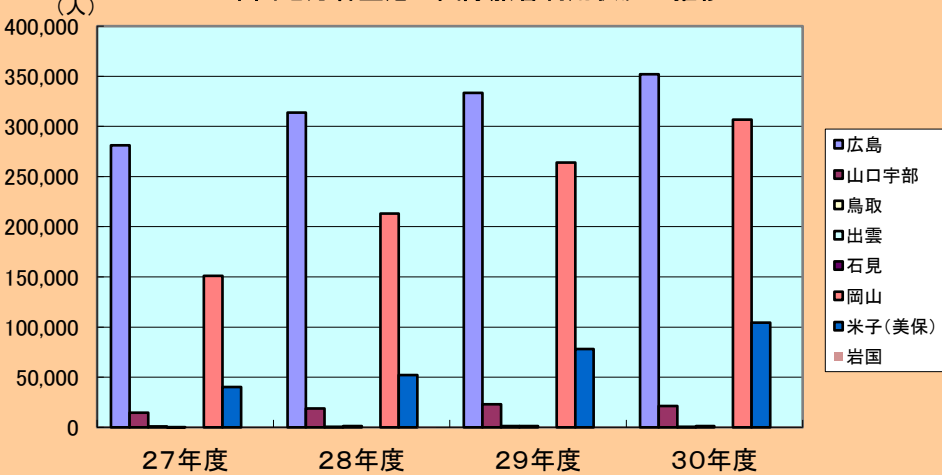
飛行場名	区分	平成27年度 搭乗者数	平成28年度 搭乗者数	対前年比	平成29年度 搭乗者数	対前年比	平成30年度 搭乗者数	対前年比	備考
広島	国内	2,385,175	2,571,409	107.8	2,641,811	102.7	2,635,538	99.8	
	国際	281,057	313,645	111.6	333,292	106.3	352,185	105.7	
山口宇部	国内	906,148	930,712	102.7	971,682	104.4	1,006,120	103.5	
	国際	14,467	18,814	130.0	23,019	122.4	21,088	91.6	
鳥取	国内	368,639	373,770	101.4	388,423	103.9	408,732	105.2	
	国際	782	646	82.6	1,429	221.2	530	37.1	
出雲	国内	831,375	894,665	107.6	924,210	103.3	1,015,536	109.9	
	国際	360	1,101	305.8	1,306	118.6	1,322	101.2	
石見	国内	125,722	121,651	96.8	143,588	118.0	149,886	104.4	
	国際	0	0	0.0	0	0.0	0	0.0	
隠岐	国内	57,321	57,367	100.1	59,246	103.3	60,680	102.4	
	国際	-	-	-	-	-	-	-	
岡山	国内	1,237,285	1,226,406	99.1	1,257,656	102.5	1,276,293	101.5	
	国際	151,028	213,294	141.2	264,129	123.8	306,761	116.1	
米子(美保)	国内	594,342	572,489	96.3	580,597	101.4	589,505	101.5	
	国際	40,080	52,284	130.4	78,148	149.5	104,284	133.4	
岩国	国内	365,144	451,195	123.6	503,388	111.6	522,699	103.8	
	国際	-	352	-	0	0.0	0	0.0	
中国地方計	国内	6,871,151	7,199,664	104.8	7,470,601	103.8	7,664,989	102.6	
	国際	487,774	600,136	123.0	701,323	116.9	786,170	112.1	

### 中国地方各空港の国内旅客利用状況の推移



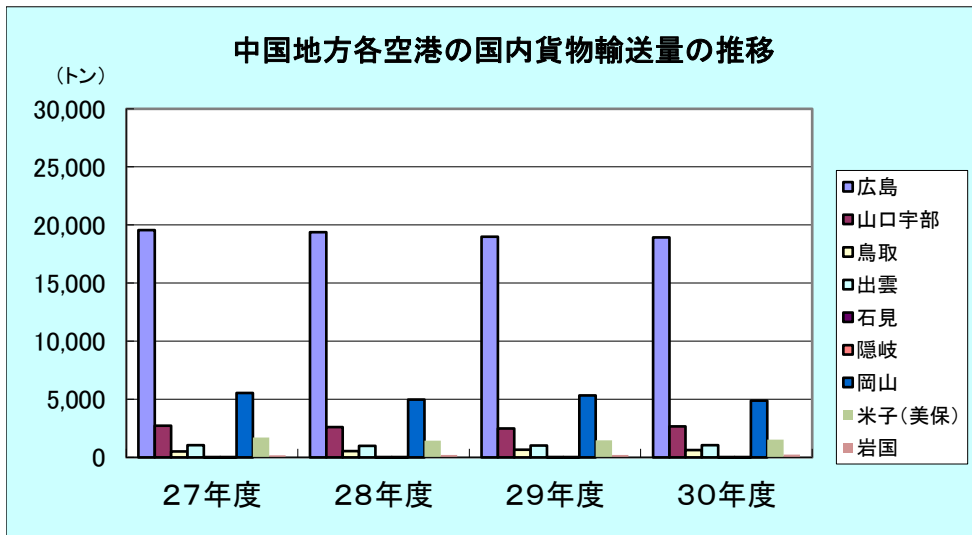
データ 出典: 鳥取県地域交通政策課  
 島根県交通対策課  
 岡山県航空企画推進課  
 広島県空港振興課  
 山口県交通政策課  
 大阪航空局岩国空港事務

### 中国地方各空港の国際旅客利用状況の推移

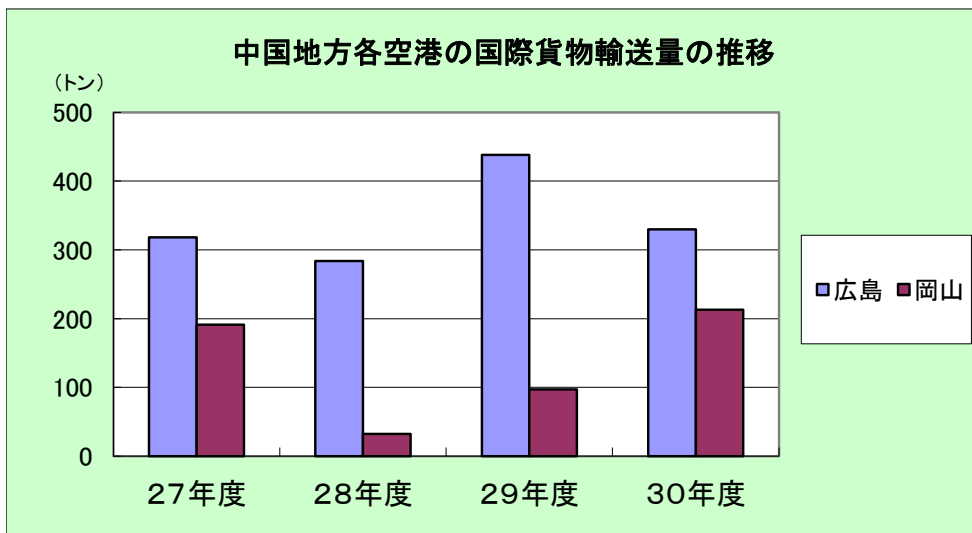


## 中国地方各空港の貨物利用状況

飛行場名	区分	平成27年度 貨物輸送量	平成28年度 貨物輸送量	対前年比	平成29年度 貨物輸送量	対前年比	平成30年度 貨物輸送量	対前年比	備考
広島	国内	19,550	19,372	99.1	19,006	98.1	18,940	99.7	
	国際	318	284	89.3	438	154.2	330	75.3	
山口宇部	国内	2,721	2,611	96.0	2,497	95.6	2,672	107.0	
	国際	-	-	-	-	-	-	-	
鳥取	国内	510	529	103.7	654	123.6	636	97.2	
	国際	-	-	-	-	-	-	-	
出雲	国内	1,046	992	94.8	1,016	102.4	1,053	103.6	
	国際	-	-	-	-	-	-	-	
石見	国内	1	1	100.0	37	3,700.0	1	2.7	
	国際	-	-	-	-	-	-	-	
隠岐	国内	3	2	66.7	2	100.0	1	70.0	
	国際	-	-	-	-	-	-	-	
岡山	国内	5,553	4,984	89.8	5,321	106.8	4,890	91.9	
	国際	191	32	16.8	97	303.1	213	219.6	
米子(美保)	国内	1,714	1,437	83.8	1,459	101.5	1,518	104.0	
	国際	-	-	-	-	-	-	-	
岩国	国内	190	201	105.8	212	105.5	237.0	111.8	
	国際	-	-	-	-	-	-	-	
中国地方計	国内	31,288	30,129	96.3	30,204	100.2	29,948	99.2	
	国際	509	316	62.1	535	169.3	543	101.5	



データ 出典：鳥取県地域交通政策課  
 島根県交通対策課  
 岡山県航空企画推進課  
 広島県空港振興課  
 山口県交通政策課  
 大阪航空局岩国空港事



## 中国地方各空港の最近のトピックス

2019年（令和元年）10月1日現在

### 【広島空港】

- ◆ 2018年3月25日、上海～成都線（中国東方航空）成都への延伸を休止
- ◆ 2018年8月27日、ソウル線（エアソウル）減便（5便/週→3便/週）
- ◆ 2019年9月1日、東京（羽田）線（日本航空）一部機材大型化（B737-800（165席）→B767-300（261席））

### 【岡山空港】

- ◆ 2018年3月10日、開港30周年を機に岡山空港の愛称を「岡山桃太郎空港」に決定
- ◆ 2018年3月25日、台北線増便（6便/週→7便/週 タイガーエア台湾）
- ◆ 2018年11月28日、香港線増便（2便/週→3便/週 香港航空）
- ◆ 2019年9月14日、利用者3500万人達成イベントを開催

### 【山口宇部空港】

- ◆ 2018年度の東京線利用者数は7年連続で増加し、過去最高を更新して100万人を突破

### 【岩国空港】

- ◆ 2019年4月末、旅客ターミナルビル南館供用開始

### 【鳥取空港】

- ◆ 2018年7月1日 鳥取空港ビル（株）による公共施設運営事業（コンセッション）の開始
- ◆ 2018年7月28日 空港ターミナルビル一体化工事完了 記念式典開催
- ◆ 2019年9月～12月 台湾（台北線・台中線）との連続チャーター実施

### 【米子空港】

- ◆ 2018年8月～10月 ソウル線減便（5往復/週→3往復/週）
- ◆ 2018年10月28日 ソウル線増便（3往復/週→6往復/週）
- ◆ 2018年12月4日 香港線増便（2往復/週→3往復/週）

### 【出雲空港】

- ◆ 2019年7月1日 福岡線、隠岐線の新型機（ATR42-600）就航
- ◆ 2019年8月 札幌線 夏季の期間限定便の運航
- ◆ 2019年10月27日 神戸線就航（1往復/日）※12月19日までは2往復/日

### 【石見空港】

- ◆ 2019年8月3日～8月20日、大阪線 夏季の期間限定便の運航

### 【隠岐空港】

- ◆ 2019年7月1日 出雲線の新型機（ATR42-600）就航
- ◆ 2019年8月 大阪線 夏季の期間限定大型便の運航（76席→165席）

空港の施設・乗入れ状況・アクセス等概要(中国管内)

令和元年10月1日現在

空港別	種別 設置管理者	位置(供用開始日)	滑走路延長 (×m)	乗入れ路線(国内)			乗入れ路線(国際)			空港アクセス	
				行き先	便数	航空会社	行き先	便数	航空会社	リムジンバス	鉄軌道
広島	国管理 国土交通大臣	広島県三原市本郷町 (H5. 10)	3,000m (×60m)	東京(羽田) 成田 札幌(新千歳) 仙台 沖縄(那覇)	18往復 3往復 2往復 2往復 1往復	ANA, JAL IBX, ANA, SJO JAL, ANA IBX, ANA ANA	ソウル 大連・北京 上海 台北 香港 シンガポール	週 3往復 週 5往復 週 7往復 週 7往復 週 3往復 週 3往復	エアソウル(アジア) 中国国際航空(ANA) 中国東方航空(JAL) チャイナエアライン(JAL) 香港エクスプレス シルクエア、シンガポール航空	広島方面 45~55分 福山方面 65分 尾道方面 51分 三原方面 38分 呉方面 58分 竹原方面(乗合タクシー) 30分 三次方面 82分 西条方面 25分 他に専用乗り継ぎバス停(高坂中、甲奴方面あり。)	直通はなし JR白市駅で接続バスに 乗継ぎ(15分) (JR広島駅から約1時間)
岡山	地方管理 岡山県	岡山県岡山市北区日応寺 (S63. 3)	3,000m (×45m)	東京(羽田) 札幌(新千歳) 沖縄(那覇)	10往復 1往復 1往復	ANA, JAL ANA JTA	ソウル 上海 香港 台北	週 7往復 週 7往復 週 3往復 週 7往復	大韓航空 中国東方航空 香港航空 タイガーエア台湾	岡山方面 30分 倉敷方面 35分 津山方面(乗合タクシー) 70分 (空港~津山駅間) 倉敷・水島エリア(定額タクシー)	なし
山口宇部	特定地方管理 (設置)国土交通大臣 (管理)山口県	山口県宇部市沖宇部 (H13. 3)	2,500m (×45m)	東京(羽田)	10往復	ANA, JAL, SFJ				下関方面 85分 宇部新川方面 15分 新山口方面 30分 山口方面 70分	JR宇部線(韮江駅徒歩10分) (JR新山口駅から約40分) (JR宇部駅から約25分)
岩国 (岩国飛行場)	共用 米軍	山口県岩国市 (H24. 12)	2,440m (×60m)	東京(羽田) 沖縄(那覇)	5往復 1往復	ANA ANA				JR岩国駅方面(路線バス)10分 広島方面(高速バス)80分	
鳥取	地方管理 鳥取県	鳥取県鳥取市賀露町、 湖山町(H2. 7)	2,000m (×45m)	東京(羽田)	5往復	ANA				JR鳥取駅方面 20分 倉吉方面 45分	直通はなし
米子 (美保飛行場)	共用 防衛大臣	鳥取県境港市 (H8. 3)	2,500m (×45m)	東京(羽田)	6往復	ANA	ソウル 香港	週 6往復 週 3往復	エアソウル 香港航空	JR米子駅 25分 JR松江駅 46分	JR境線 (米子空港駅徒歩3分)
出雲	地方管理 島根県	島根県出雲市斐川町 (H3. 3)	2,000m (×45m)	東京(羽田) 大阪(伊丹) 福岡 名古屋(小牧) 隠岐 静岡 仙台 神戸	5往復 4往復 2往復 2往復 1往復 1往復 1往復 1往復	JAL J-AIR JAC FDA JAC FDA FDA FDA				JR松江駅 40分 JR出雲市駅 30分 出雲大社 35分	直通はなし
石見	地方管理 島根県	島根県益田市 (H5. 7)	2,000m (×45m)	東京(羽田)	2往復	ANA				JR益田駅 10分 萩方面(乗合タクシー) 70分 津和野(乗合タクシー) 40分	直通はなし
隠岐	地方管理 島根県	島根県隠岐郡隠岐の島町 (S52. 4) (H18. 7移転)	2,000m (×45m)	大阪(伊丹) 出雲	1往復 1往復	J-AIR JAC				西郷港 10分	なし

※ JAL(日本航空)、ANA(全日空)、JAC(日本エアコミューター)、JTA(日本トランスオーシャン航空)、IBX(アイベックスエアラインズ)、ADO(エア・ドゥ)、SJO(春秋航空日本)  
SFJ(スターフライヤー)、FDA(フジドリームエアラインズ)、J-AIR(ジェイ・エア)



## 空港のCIQ体制(中国管内)

令和元年10月1日現在

空港別	税関(Customs:財務省)		出入国管理 (Immigration:法務省)		検疫 (Quarantine:厚生労働省)		動物検疫 (Animal Quarantine:農林水産省)		植物検疫 (Plant Quarantine:農林水産省)	
	対応官署	体制	対応官署	体制	対応官署	体制	対応官署	体制	対応官署	体制
広島	神戸税関 広島空港出張所	常設	広島入国管理局 広島空港出張所	常設	広島検疫所 広島空港検疫所支所	常設	動物検疫所神戸支所 広島空港出張所	常設	神戸植物防疫所広島支所 (広島空港分室)	常設
岡山	神戸税関 宇野税関支署 岡山空港出張所	常設	広島出入国在留管理局 岡山出張所	出張	広島検疫所 岡山空港出張所	常設	動物検疫所神戸支所 岡山空港出張所	常設	神戸植物防疫所広島支所 水島出張所(岡山空港分室)	出張
山口宇部	門司税関 下関税関支署 宇部出張所	出張	広島出入国在留管理局 下関出張所	出張	広島検疫所 徳山下松・岩国出張所	出張	動物検疫所門司支所	出張	門司植物防疫所下関出張所	出張
岩国(岩国飛行場)	門司税関 岩国税関支署	出張	広島入国管理局 周南出張所	出張	広島検疫所 徳山下松・岩国出張所	出張	-	-	神戸植物防疫所広島支所 岩国出張所	出張
鳥取	神戸税関 境税関支署	出張	広島入国管理局 境港出張所	出張	広島検疫所 境出張所	出張	動物検疫所神戸支所 米子空港出張所	出張	神戸植物防疫所広島支所 境港出張所	出張
米子(美保飛行場)	神戸税関 境税関支署	出張	広島入国管理局 境港出張所	常設	広島検疫所 境出張所	出張	動物検疫所神戸支所 米子空港出張所	常設	神戸植物防疫所広島支所 境港出張所	出張
出雲	神戸税関 境税関支署	出張	広島入国管理局 松江出張所	出張	広島検疫所 境出張所	出張	動物検疫所神戸支所 米子空港出張所	出張	神戸植物防疫所広島支所 境港出張所	出張
石見	神戸税関 浜田税関支署	出張	広島入国管理局	出張	広島検疫所	出張	-	-	-	-
隠岐	-	-	-	-	-	-	-	-	-	-

※運航前2週間前までに連絡を受ければ、CIQともに要望に沿った対応が可能。

## 空 港 関 係 協 議 会 等

### 広島県空港振興協議会（事務局：広島県土木建築局空港振興課）

- 【設立】 平成6年3月
- 【目的】 広島空港における空港機能の拡充、航空路線の誘致、既設路線の利用促進など、空港振興のための各種活動を官民一体となって展開し、中国四国地方の地域拠点空港としての振興を図ることを目的とする。
- 【事業】
  - ・ 空港機能の拡充
  - ・ 航空路線の誘致
  - ・ 利用促進
  - ・ 空港アクセスの強化
- 【組織】 国、県、市町、各種団体、関係企業 ほか

### 広島空港利用者利便性向上協議会（事務局：大阪航空局広島空港事務所）

- 【設立】 平成21年7月
- 【目的】 広島空港の関係者が相互に協力し、広島空港の利用者の利便の向上を図ることを目的とする。
- 【事業】
  - ・ 航空や空港についての広報活動
  - ・ 航空旅客の利用促進及び空港利用サービスの改善
  - ・ 地域活性化の核としての空港の活用
  - ・ 航空需要開拓のためのプロモーション活動
- 【組織】 国、県、市、各種団体、関係企業 ほか

### 空路利用を促進する会（事務局：岡山商工会議所）

- 【設立】 昭和60年9月
- 【目的】 岡山県内外において航空利用を促進し、もって本県をめぐる航空輸送体制の整備、充実を図ることを目的とする。
- 【事業】
  - ・ 空路利用の促進
  - ・ 空路利用者の意識調査及び研究
  - ・ 航空輸送サービスの向上のための関係方面への働きかけ ほか
- 【組織】 県、市町、各種団体、関係企業 ほか

### 山口宇部空港利用促進振興会（事務局：山口宇部空港ビル株式会社）

- 【設立】 昭和55年7月「山口宇部空港整備拡充期成会」として設立され、平成14年5月16日に改組
- 【目的】 山口宇部空港の機能を拡充することにより、山口県の産業、文化及び観光の振興を図るとともに、県勢発展に寄与することを目的とする。
- 【事業】
  - ・ 東京線の増便に関すること
  - ・ 国内線の新規路線開設対策に関すること
  - ・ 国際線の運航促進及び定期路線開設対策に関すること

- ・空港の利用促進に関すること ほか
- 【組織】 市町、各種団体、関係企業 ほか
- ※山口県知事は「参与」

### 岩国錦帯橋空港利用促進協議会（事務局：岩国市産業振興部観光振興課空港利用促進室）

- 【設立】 平成22年9月21日
- 【目的】 岩国基地民間空港の再開後に安定的な空港需要を確保し、空港を将来にわたって維持・発展させるとともに、空港の発展を通じて地域の振興を図ることを目標として、山口県東部地域及び広島県西部の行政、経済団体、観光団体が一致協力し、本協議会を設立する。
- 【事業】
  - ・空港の利用促進に関する事業
  - ・空港の利便性向上に関する事業
  - ・その他協議会の目的を達成するために必要な事業
- 【組織】 市町、各種団体、関係企業 ほか
- ※山口県、大阪航空局岩国空港事務所「オブザーバー」

### 鳥取空港の利用を促進する懇話会（事務局：鳥取市都市整備部交通政策課ほか）

- 【設立】 昭和61年11月
- 【目的】 鳥取空港の利用の促進と国際化の推進を図り、鳥取空港の発展を通じて地域の産業経済の発展と住民生活の向上に資することを目的とする。
- 【事業】
  - ・既存航空路線の利用率向上策に関する事
  - ・既存航空路線の増便、新規航空路線の開設に関する事
  - ・鳥取空港の国際化に関する事
  - ・関係機関等への要望・働きかけに関する事
- 【組織】 県、市町、各種団体、関係企業 ほか

### 米子空港利用促進懇話会（事務局：米子市総合政策部都市創造課）

- 【設立】 平成5年4月
- 【目的】 米子空港の利用を促進することを目的とする。
- 【事業】
  - ・利用者のニーズへの対応策に関する事
  - ・航空輸送サービスの向上のための関係機関への働きかけに関する事
  - ・空港利用のPRに関する事
- 【組織】 県、市町、各種団体、関係企業 ほか

### 国際定期便利用促進協議会（事務局：鳥取県観光交流局国際観光誘客課、島根県商工労働部観光振興課ほか）

- 【設立】 平成15年12月
- 【目的】 山陰地方で広域的に外国人観光客の受入体制の整備、広報宣伝、国際定期便及び国際チャーター便の利用促進等を行うことにより、国際観光の増進を図る
- 【事業】 国際定期航路（米子ソウル便、米子香港便及びDBS）の利用促進に関する事  
インバウンド誘客の推進に関する事

【組織】 県、市町村、各種団体、関係企業 ほか

## 2 1 世紀出雲空港整備利用促進協議会（事務局：出雲市総合政策部交通政策課）

【設立】 平成7年6月

【目的】 出雲空港の整備及び利活用を促進し、地域の発展に寄与することを目的とする。

【事業】 ・出雲空港の整備並びに振興に関する事業の支援  
・出雲空港の利活用の促進に関する事業  
・航空ネットワークの整備・充実に関する調査・研究 ほか

【組織】 市町、各種団体、関係企業 ほか

## 萩・石見空港利用拡大促進協議会（事務局：益田市産業経済部観光交流課空港対策室）

【設立】 平成5年9月

【目的】 鳥根県西部・山口県北東部の一体的な地域発展のため、萩・石見空港の利用拡大を図ることを目的とする。

【事業】 ・萩・石見空港のPRに関すること  
・萩・石見空港の利用拡大に関すること ほか

【組織】 市町、各種団体、関係企業 ほか

## 隠岐空港利用促進協議会（事務局：隠岐の島町観光課）

【設立】 平成12年9月

【目的】 隠岐地域発展のため、隠岐空港の利用拡大を促進し、豊かで住みよい郷土づくりを図ることを目的とする。

【事業】 ・隠岐空港の利用拡大に関すること  
・関係各方面に対する利用促進の陳情及び連絡調整に関すること ほか

【組織】 町村、各種団体、関係企業 ほか

## 空港関係連絡先リスト

### ◎国土交通省

組織名	所在地	電話等
☆大阪航空局関係		
大阪航空局	〒540-8559 大阪市中央区大手前4-1-76	(06)6949-6211 FAX6949-0014
広島空港事務所	〒729-0416 三原市本郷町善入寺64-34	(0848)86-8650 FAX 86-8656
美保空港事務所	〒684-0055 境港市佐斐神町2064	(0859)45-6111 FAX 45-6128
鳥取空港出張所	〒680-0947 鳥取市湖山町西4-110-5	(0857)28-1170 FAX 28-0219
出雲空港出張所	〒699-0551 島根県出雲市斐川町沖洲字反2636-1	(0853)72-0129 FAX 72-2118
岡山空港出張所	〒701-1131 岡山市北区日応寺1277	(086)294-2326 FAX 294-4351
山口宇部空港出張所	〒755-0001 宇部市沖宇部625	(0836)21-9860 FAX 22-8534
岩国空港事務所	〒740-0024 山口県岩国市旭町3-15-2	(0827)24-8221 FAX 24-8226
☆中国地方整備局港湾空港部関係		
中国地方整備局港湾空港部港湾空港整備課	〒730-0004 広島市中区東白島町14-15	(082)511-3900 FAX 511-3910
広島港湾・空港整備事務所	〒734-0011 広島市南区宇品海岸3-10-28	(082)254-6411 FAX 505-0107
境港湾・空港整備事務所	〒684-0034 境港市昭和町9	(0859)42-3145 FAX 47-0010

### ◎県

組織名	所在地	電話等
鳥取県地域づくり推進部地域交通政策課	〒680-8570 鳥取市東町1-220	(0857)26-7641 FAX 26-8107
島根県地域振興部交通対策課	〒690-8501 松江市殿町1	(0852)22-5938 FAX 22-6511
岡山県県民生活部航空企画推進課	〒700-8570 岡山市北区内山下2-4-6	(086)226-7282 FAX 224-4127
広島県土木建築局空港振興課	〒730-8511 広島市中区基町10-52	(082)228-2111 FAX 223-3756
山口県観光スポーツ文化部交通政策課	〒753-8501 山口市滝町1-1	(083)933-2522 FAX 933-2527

### ◎空港ビル

組織名	所在地	電話等
鳥取空港ビル(株)	〒680-0947 鳥取市湖山町西4-110-5	(0857)28-1402 FAX 28-1415
米子空港ビル(株)	〒684-0055 境港市佐斐神町1634	(0859)45-6121 FAX 45-6124
出雲空港ターミナルビル(株)	〒699-0551 島根県出雲市斐川町沖洲2633-1	(0853)72-7501 FAX 72-4667
石見空港ターミナルビル(株)	〒698-0051 益田市内田町イ597	(0856)24-0010 FAX 24-2570
広島空港ビルディング(株)	〒729-0416 三原市本郷町善入寺64-31	(0848)86-8151 FAX 86-8158
岡山空港ターミナル(株)	〒701-1131 岡山市北区日応寺1277	(086)294-5201 FAX 294-5242
山口宇部空港ビル(株)	〒755-0001 宇部市沖宇部625-17	(0836)31-2200 FAX 31-2202
岩国空港ビル(株)	〒740-0024 山口県岩国市旭町3-15-1	(0827)30-0005 FAX 30-0006

◎航空会社

組織名	所在地	電話等
日本航空(株)広島支店	〒730-0032 広島市中区立町2-27	(082)244-5421 FAX 244-5448
日本航空(株)岡山支店	〒700-0904 岡山市北区柳町1-1-1 住友生命岡山ビル6階	(086)222-2713 FAX 224-8036
日本航空(株)山陰支店	〒690-0003 松江市朝日町498-6	(0852)28-1222 FAX 28-1277
日本航空(株)山口支店	〒755-0001 宇部市沖宇部625-17	(0836)34-2506 FAX 36-1037
全日本空輸(株)中四国支社	〒730-0011 広島市中区基町11-10	(082)511-4600 FAX 511-4610
全日本空輸(株)岡山支店	〒700-0826 岡山市北区磨屋町10-12 交通オアシスビル6階	(086)801-7071 FAX 221-5088
全日本空輸(株)山口支店	〒755-0045 宇部市中央町1-7-23	(0836)34-3211 FAX 34-3212
全日本空輸(株)山陰支店	〒683-0067 米子市東町171	(0859)35-0525 FAX 35-0901
(株)フジドリームエアラインズ出雲空港支店	〒699-0551 出雲市斐川町沖洲2633番地1	(0853)73-8001 FAX 73-8002
(株)スターフライヤー	〒800-0306 福岡県北九州市小倉南区空港北町6	093-555-4500 FAX555-4505
(株)大韓航空岡山支店	〒700-0822 岡山市北区表町1-5-1	(086)221-4653 FAX 221-4798
エアソウル(株)米子支店	〒684-0055 境港市佐斐神町1634米子空港ビ	(0859)47-3321 FAX 47-3310
中国国際航空公司広島支店	〒730-0032 広島市中区立町2-27	(082)544-8888 FAX 544-8885
中国東方航空広島支店	〒730-0032 広島市中区立町2-25 8F	(082)245-6623 FAX 245-6625
中国東方航空岡山支店	〒700-0815 岡山市北区野田屋町1-1-15	(086)233-5288 FAX 233-4655
チャイナエアライン中国四国地区支店	〒730-0051 広島市中区大手町2-7-10	(082)542-0883 FAX 542-0887

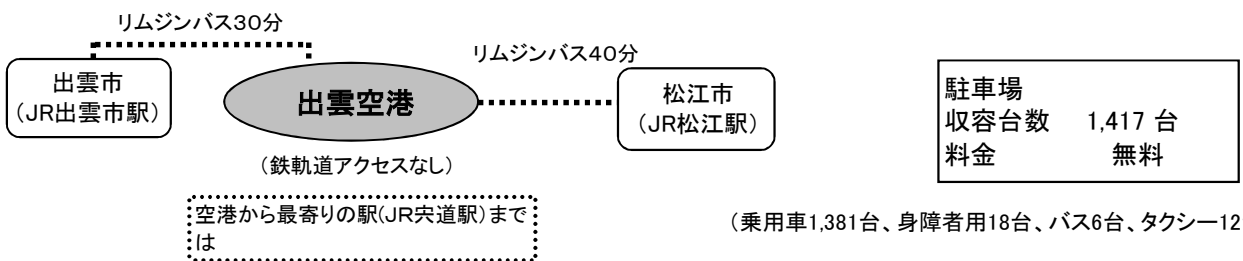
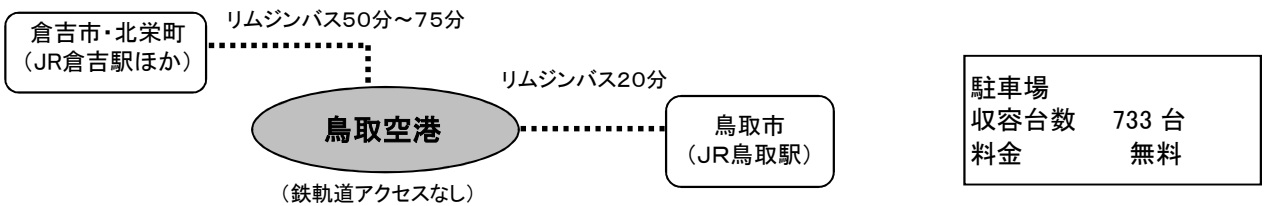
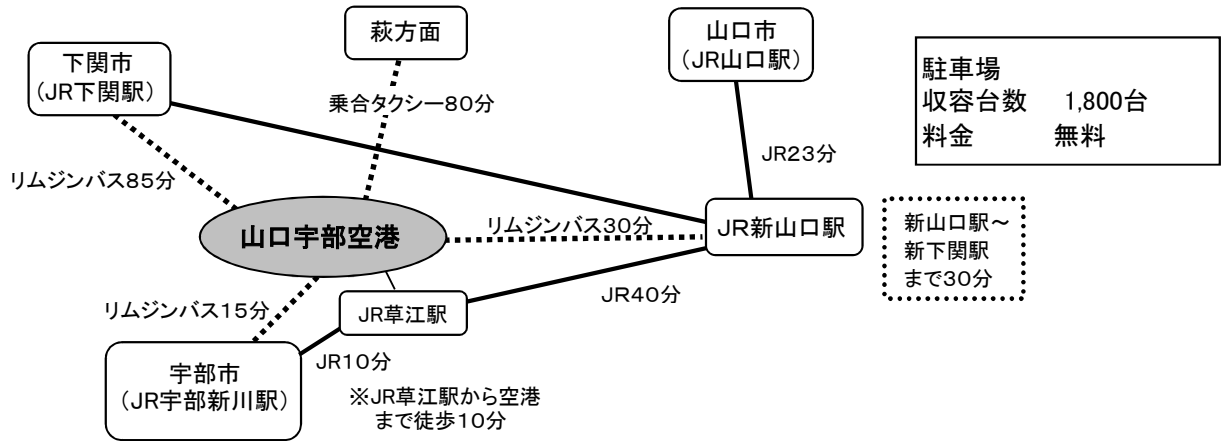
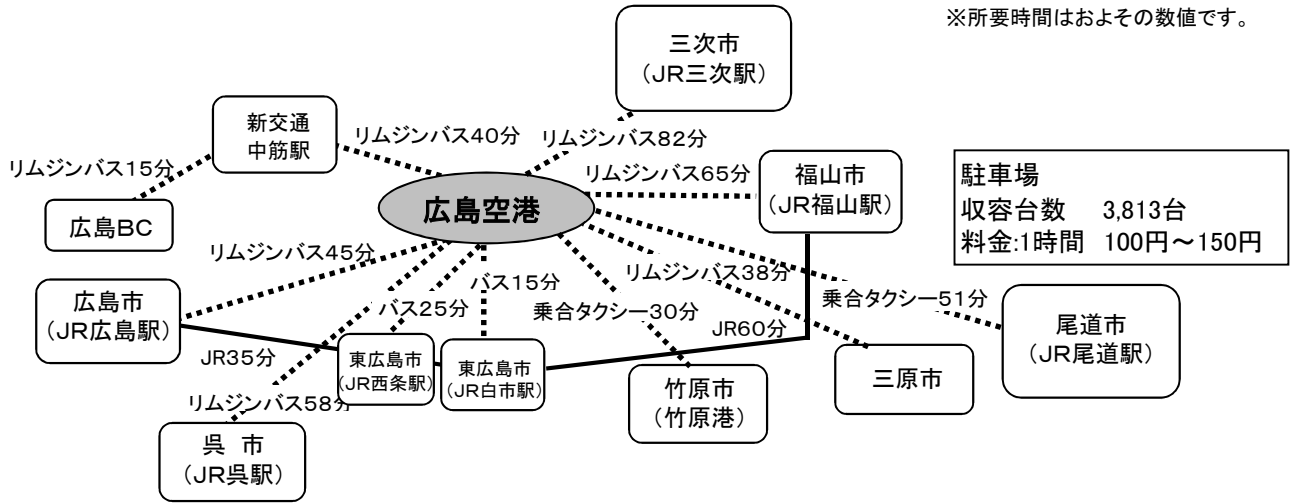
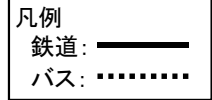
◎中国地方の各空港に就航する主な航空会社

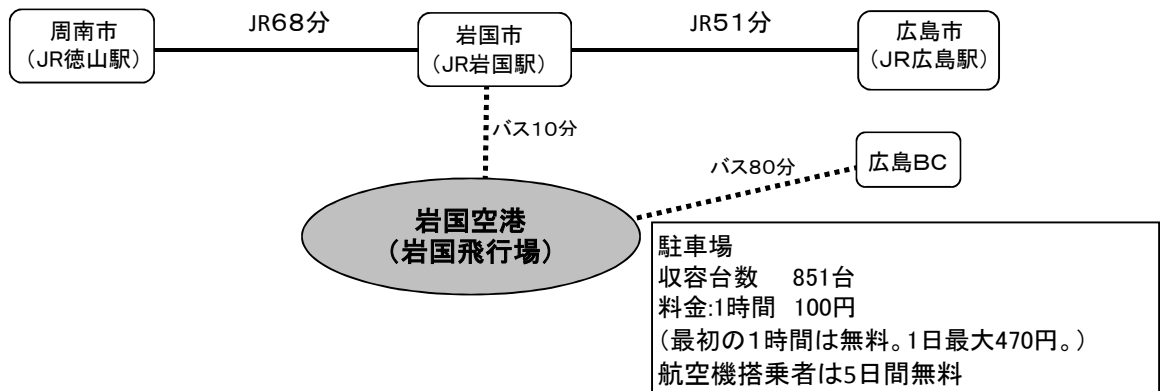
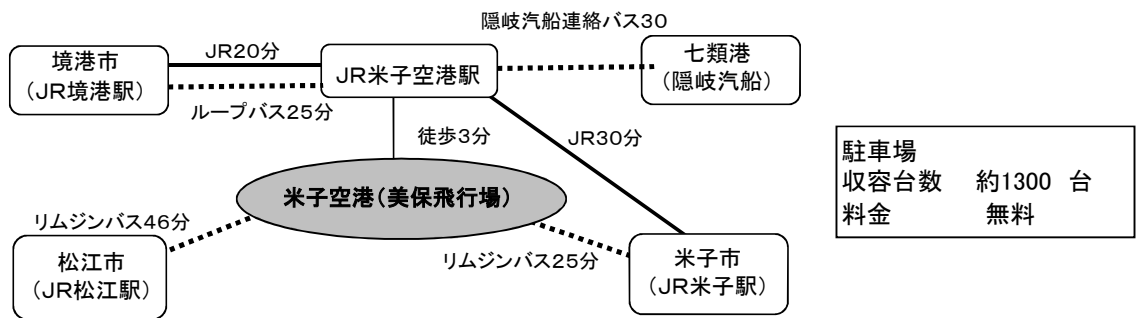
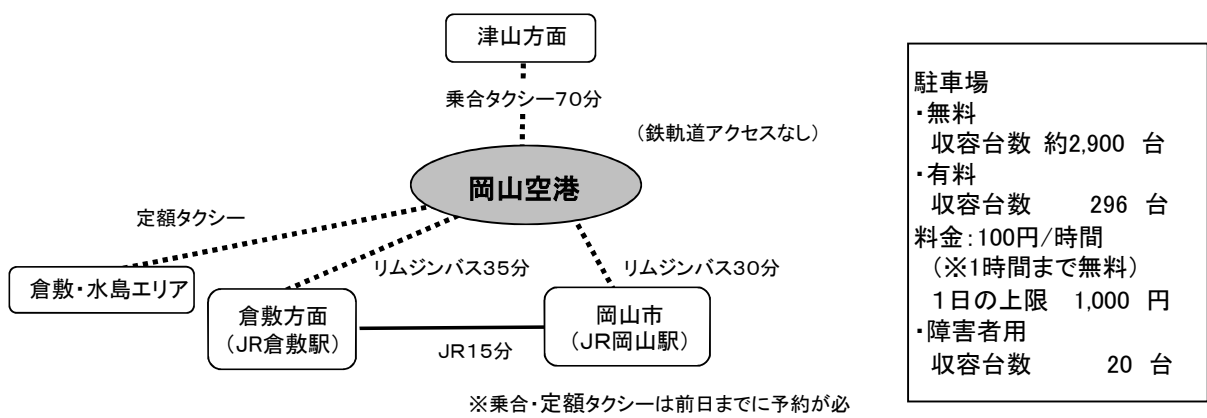
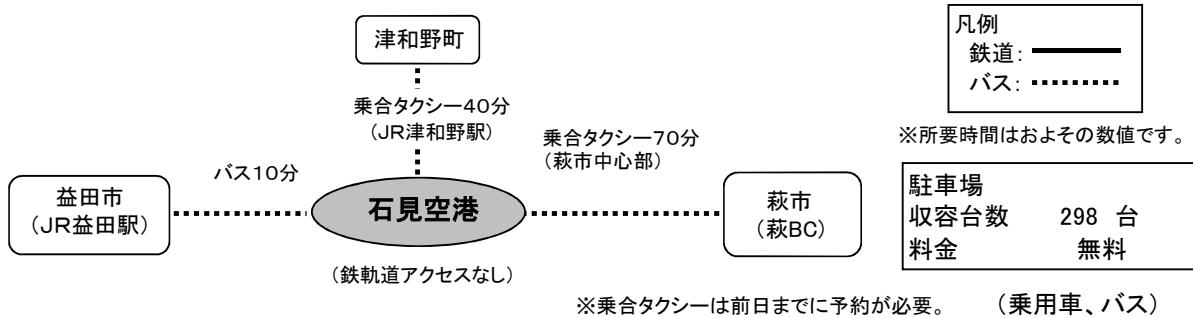




# 空港アクセス略図

令和元年10月1日現在







中国地方の空港概要（令和元年度版）

令和2年3月

編集 中国運輸局 航空調整官

本空港概要は、大阪航空局・空港事務所・各県航空担当課及び各運輸支局の企画担当者の方々からご協力をいただき、取りまとめましたので、業務用部内資料として活用いただければ幸いです。

資料について、ご意見・お問い合わせ等がございましたら、下記までご連絡をお願いいたします。

〒730-8544 広島市中区上八丁堀6-30 広島合同庁舎4号館  
中国運輸局 航空調整官（交通政策部内）  
TEL (082) 228-3495



国土交通省 中国運輸局HP

<http://www.tb.mlit.go.jp/chugoku/index.html>