

# V 観光産業の現状

## 1 宿泊施設

### (1) 県別ホテル・旅館数の推移

県別	年	ホテル営業					旅館営業				
		H19	H20	H21	H22	H23	H19	H20	H21	H22	H23
鳥取県	施設数	54	55	58	59	59	451	424	421	403	392
	客室数	3,903	3,853	4,224	4,487	4,479	7,544	6,743	7,027	6,685	6,600
島根県	施設数	61	63	65	66	65	496	478	460	455	442
	客室数	4,054	4,142	4,197	4,207	4,175	7,143	6,944	6,743	6,661	6,602
岡山県	施設数	151	156	162	167	167	817	782	750	684	660
	客室数	11,471	11,755	12,232	12,520	12,519	11,517	11,246	10,801	9,646	9,527
広島県	施設数	158	159	169	178	181	714	676	641	641	629
	客室数	15,204	15,170	15,622	16,368	16,622	12,413	11,745	11,218	11,260	11,033
山口県	施設数	87	87	85	85	88	960	943	902	890	848
	客室数	6,500	6,638	6,522	6,431	7,222	14,533	13,971	13,856	13,920	13,540
計	施設数	511	520	539	555	560	3,438	3,303	3,174	3,073	2,971
	客室数	41,132	41,558	42,797	44,013	45,017	53,150	50,649	49,645	48,172	47,302

各年度末現在

資料:厚生労働省健康局生活衛生課「衛生行政報告例」

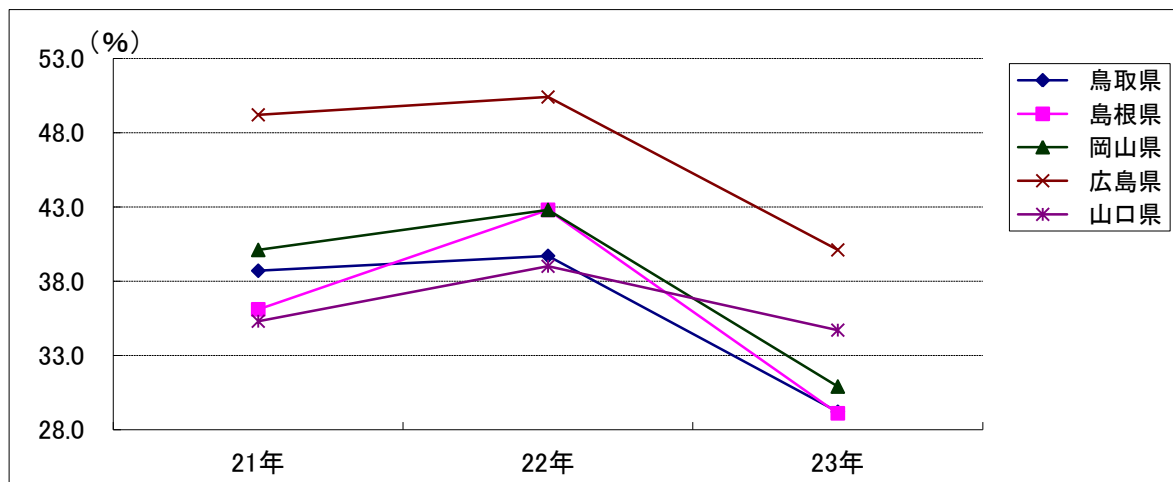
### (2) 県別登録ホテル・旅館数の推移

県別	年	ホテル営業					旅館営業				
		H19	H20	H21	H22	H23	H19	H20	H21	H22	H23
鳥取県	施設数	2	2	1	1	1	32	32	26	24	24
島根県	施設数	5	5	5	5	5	27	27	25	24	24
岡山県	施設数	17	17	17	15	14	23	21	18	16	16
広島県	施設数	34	33	30	29	28	16	16	15	15	15
山口県	施設数	17	17	12	12	12	29	29	26	27	27
計	施設数	75	74	65	62	60	127	125	110	106	106

各年度末現在

資料:国土交通省観光庁

### (3) 県別宿泊施設の定員稼働率の推移



資料:国土交通省観光庁「宿泊旅行統計調査」

## 2 旅行業

### (1) 中国地方の旅行業者数

平成24年4月1日現在

県等	第1種旅行業者	第2種旅行業者	第3種旅行業者	旅行業代理業者数	計
鳥取県	2	14	9	3	28
島根県	1	18	20	8	47
岡山県	7	57	72	21	157
広島県	9	63	90	16	178
山口県	2	23	23	10	58
計	21	175	214	58	468

(注)第1種旅行業:海外、国内についての企画旅行

・募集型・・・旅行者のためにあらかじめ旅行の計画を作成する。

・受注型・・・旅行者からの依頼により旅行の計画を作成する。

を実施することができる。手配旅行、他の旅行業者の企画旅行も取り扱うことができる。

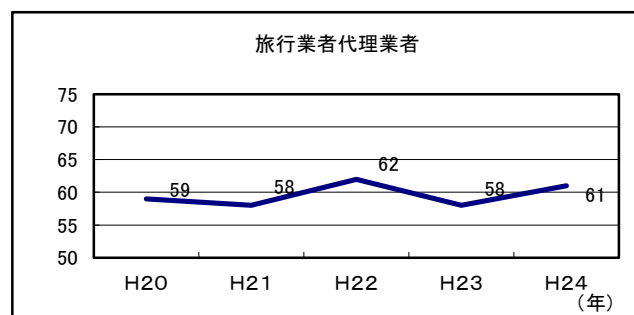
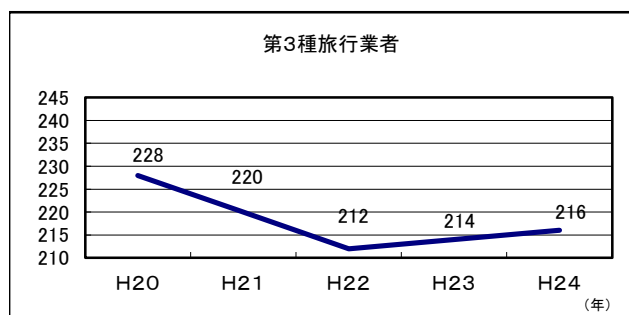
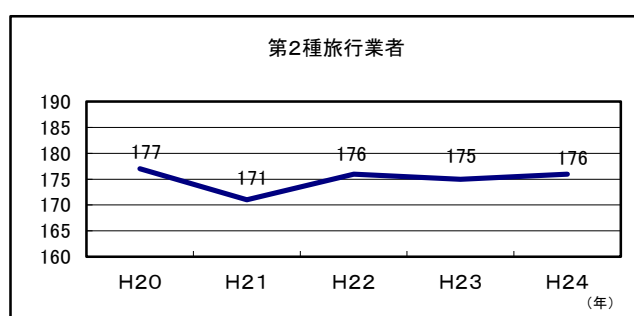
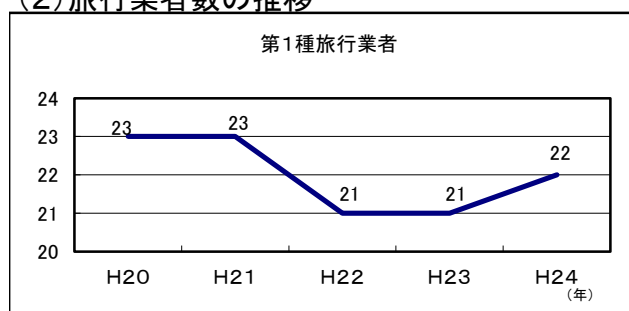
第2種旅行業:国内のみ企画旅行を実施することができる。手配旅行、他の旅行業者の企画旅行も取り扱うことができる。

第3種旅行業:手配旅行、他の旅行業者の企画旅行を取り扱うことができる。一定の条件下において国内のみ企画旅行を実施することができる。

旅行業者代理業:旅行業者を代理(1社に限る)して旅行業務を取り扱うことができる。

資料:中国運輸局、各県調査

### (2) 旅行業者数の推移



各年4月1日現在

資料:中国運輸局・各県調査