

中国地方の物流

—平成28年度版—



国土交通省
中国運輸局

CONTENTS

I. 平成26年度中国地方の貨物輸送の概況

- (1) 中国地方の貨物輸送量及び貨物輸送量の推移……………1
- (2) 中国地方の輸送機関割合の状況……………5
- (3) 中国地方と全国各地との貨物流動状況……………6

II. 平成26年度貨物地域流動調査データ

- (1) 貨物輸送量の推移(機関別)……………10
- (2) 輸送機関割合の推移(機関別)……………12
- (3) 品目別貨物輸送量(機関別)……………14
- (4) 品目別貨物輸送量の推移
 - ①全機関……………16
 - ②鉄道……………18
 - ③海運……………20
 - ④自動車……………22
- (5) 地域相互間輸送量(機関別)……………24
- (6) 地域相互間輸送量の推移(全機関)……………26
- (7) 中国地方の相互間輸送量(機関別)……………28
- (8) 中国地方の相互間輸送量の推移(全機関)……………30
- (9) 全国の品目別輸送機関別貨物量……………32

Ⅲ. 平成27年度物流関連データ

1. トラック事業関連

(1) 事業者数及び車両数	35
(2) 事業者数及び車両数の推移	35
(3) 規模別事業者数	36
(4) 業態別輸送トン数及び輸送トンキロの推移	37
(5) 利用運送事業者数の推移	38
(6) 利用運送取扱実績	39
(7) トラックターミナルの現況	40

2. 海運・港湾事業関連

(1) 内航海運事業者数及び所有船腹量	41
(2) 港湾運送事業者数	42
(3) 海上出入貨物トン数の推移	43
(4) 品目別海上出入貨物トン数(平成26年)	45
(5) 海上コンテナ貨物の推移	46
(6) コンテナ等定期航路就航状況	
① 外貿コンテナ定期航路	48
② 内貿コンテナ定期航路	53
(7) 主要港湾外航コンテナ関連施設等	56

3. 鉄道事業関連

(1) 鉄道貨物輸送量の推移	57
(2) 鉄道貨物輸送トンキロの推移	57
(3) 品目別輸送量の推移	58
(4) 主要鉄道貨物駅取扱実績	59

4. 倉庫業関連

(1) 倉庫事業者数及び面容積の推移	60
(2) 倉庫取扱高の推移	61
(3) 品目別入庫高の推移	62
(4) 品目別平均月末保管残高の推移	63
(5) 認定トランクルームの件数及び面積の推移	64

5. 航空事業関連

(1) 平成27年度空港間貨物流動量	65
(2) 空港の概要及び貨物輸送量の推移	66
(3) 空港別貨物輸送量の推移	68

貨物地域流動調査とは・・・

貨物地域流動調査は、鉄道、海運、自動車の各輸送機関別に、調査年次における国内地域相互間の輸送状況を明らかにし、需要予測、施設整備計画立案等の基礎資料とすることを目的として作成し、昭和35年度分の計数を昭和38年3月に公表して以来、年度ごとに毎年、公表されるもの。

品目の分類は、昭和39年3月運輸省大臣官房統計調査部基準による「輸送統計に用いる標準品目分類」に準じ、各輸送機関を通じてその内容をほぼ一致させることのできる32品目に分類し、これをさらに9品目に集約している。

一品目分類

1. 農水産品 ①穀物(米、麦類、大豆)、②野菜・果物、③その他の農産品、④畜産品、⑤水産品
2. 林産品 ①木材、②薪炭
3. 鉱産品 ①石炭、②金属鉱、③砂利・砂・石材、④石灰石、⑤その他の非金属鉱
4. 金属・機械工業品 ①鉄鋼、②非鉄金属、③金属製品、④機械
5. 化学工業品 ①セメント、②その他の窯業品、③石油製品、④石炭製品、⑤化学薬品、⑥化学肥料、⑦その他の化学工業品
6. 軽工業品 ①紙・パルプ、②繊維工業品、③食料工業品
7. 雑工業品 ①日用品、②その他の製造工業品
8. 特種品 ①金属くず、②動植物性飼肥料、③その他の特種品
9. その他 ①その他

* 利用上の注意

<鉄道>

コンテナ輸送は品目別に統計が作成されていないため、品目上は「その他」に含め、コンテナ輸送量の合計値のみを特掲。

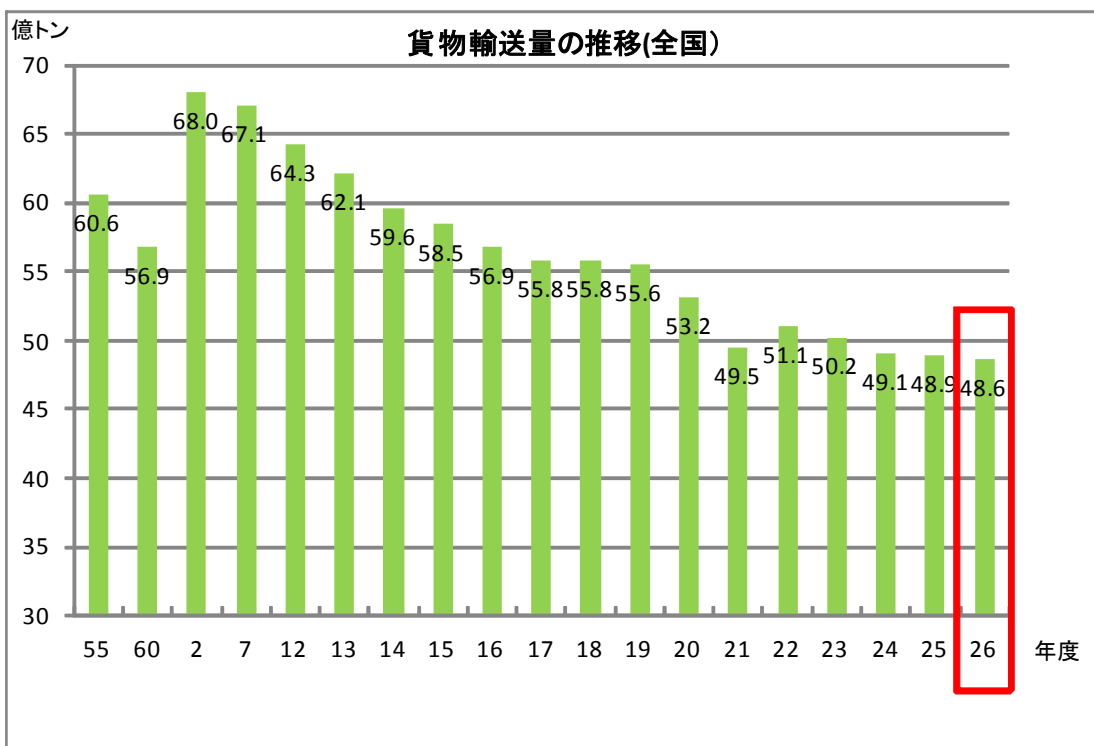
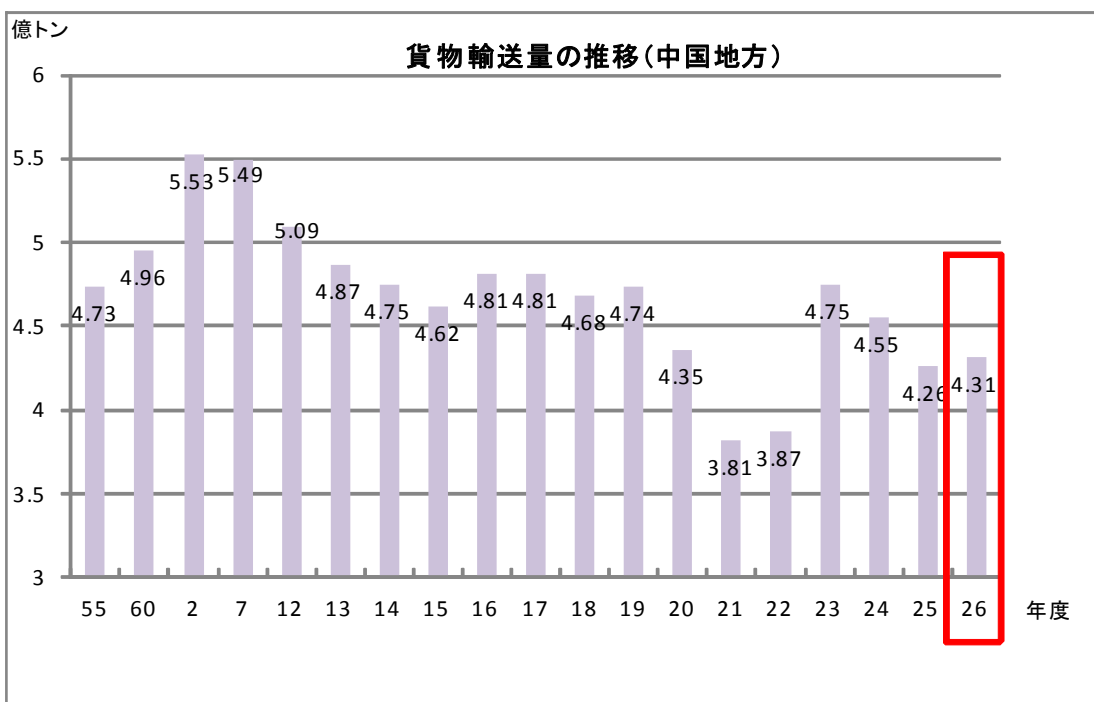
<自動車>

平成22年10月以降、自動車輸送統計の調査方法が変更されたことから、平成21年度までの数値は旧調査方法による数値、平成22年度の数値は、平成22年9月以前の数値に暫定的な接続係数を乗じた値、平成23年度以降の数値は新調査方法による数値。

I. 平成26年度中国地方の貨物輸送の概況

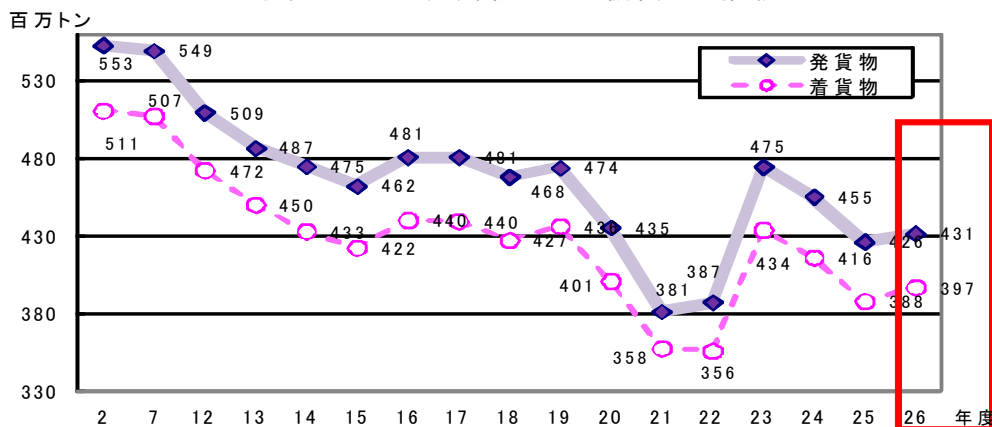
(1) 中国地方の貨物輸送量及び貨物輸送量の推移

平成26年度貨物地域流動調査(国土交通省総合政策局情報政策課 平成28年7月)の結果によると、平成26年度の中国地方の貨物輸送量は4億3千1百万トンで前年度比1.3%の増加となった。また、全国の貨物輸送量は48億6千万トンで前年度比0.6%の減少となった。

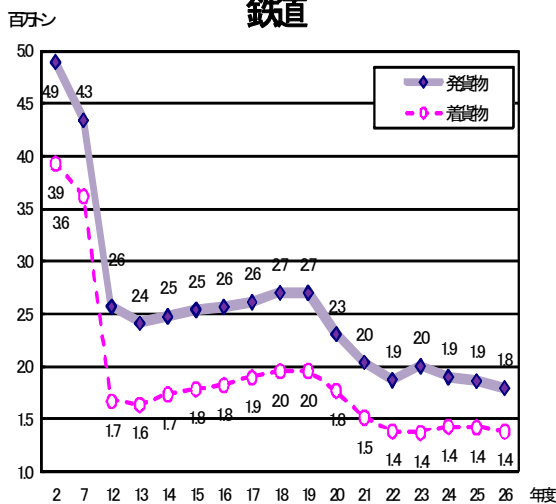


平成26年度の中国地方の総貨物量（全機関）を発着別にみると、発貨物は431百万トンで前年比1.3%の増加、着貨物は397百万トンで前年比2.3%の増加となった。なお、中国地方における自動車輸送は78.4%となっており、全国の88.7%に比べると低くなっている。

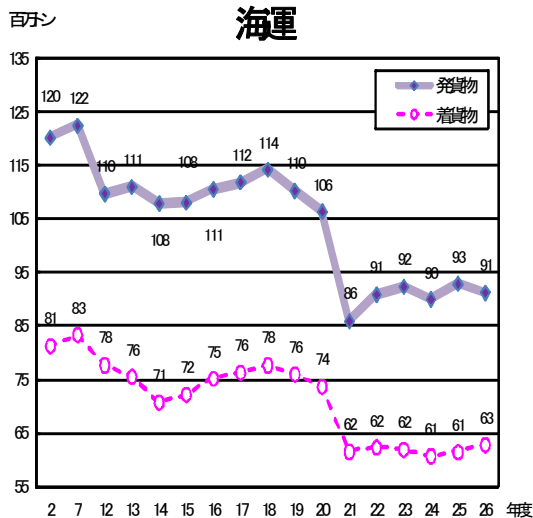
中国地方の総貨物量（全機関）の推移



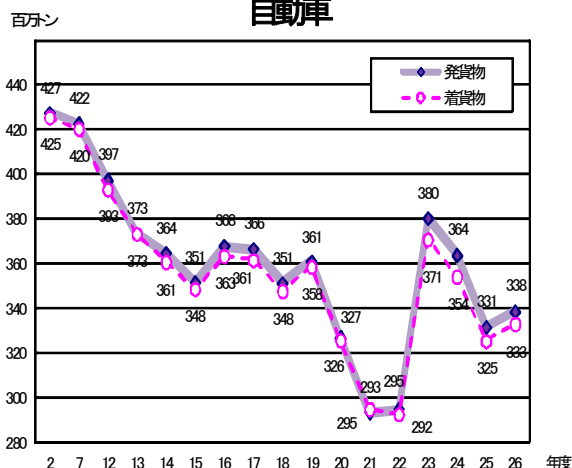
鉄道



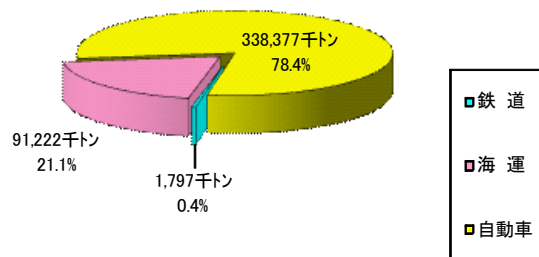
海運



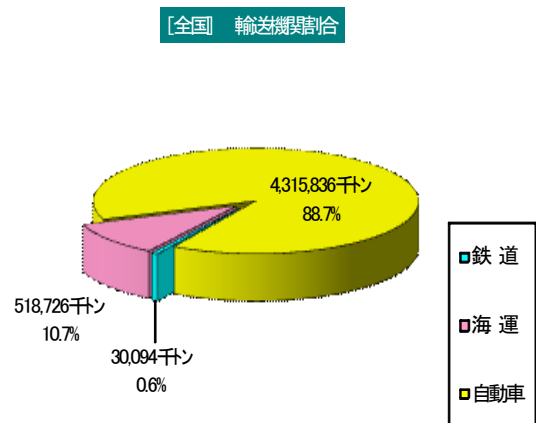
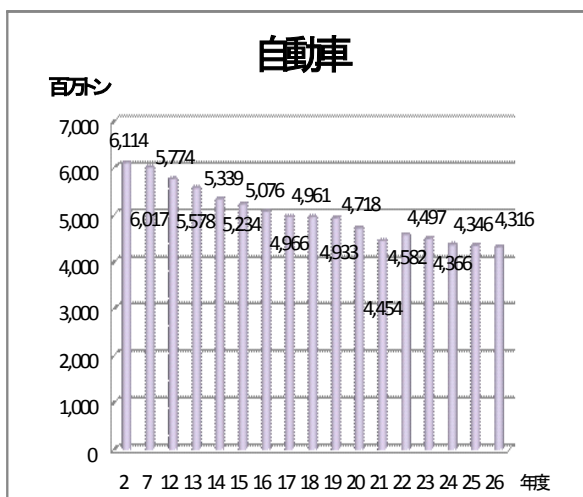
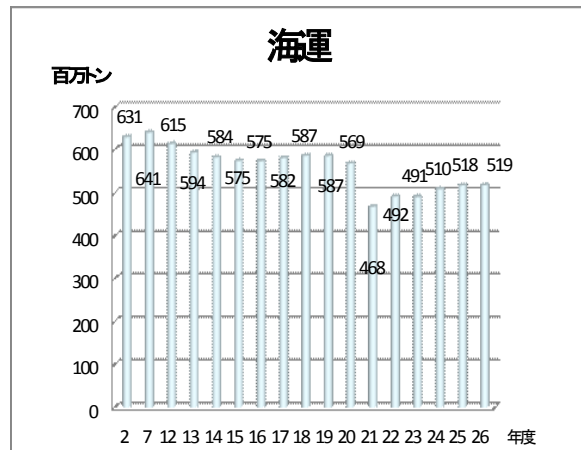
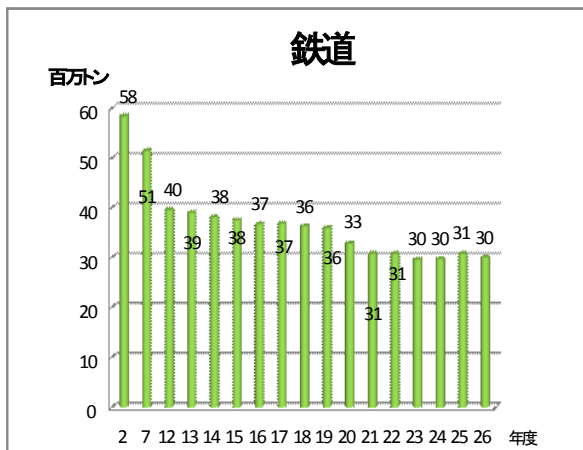
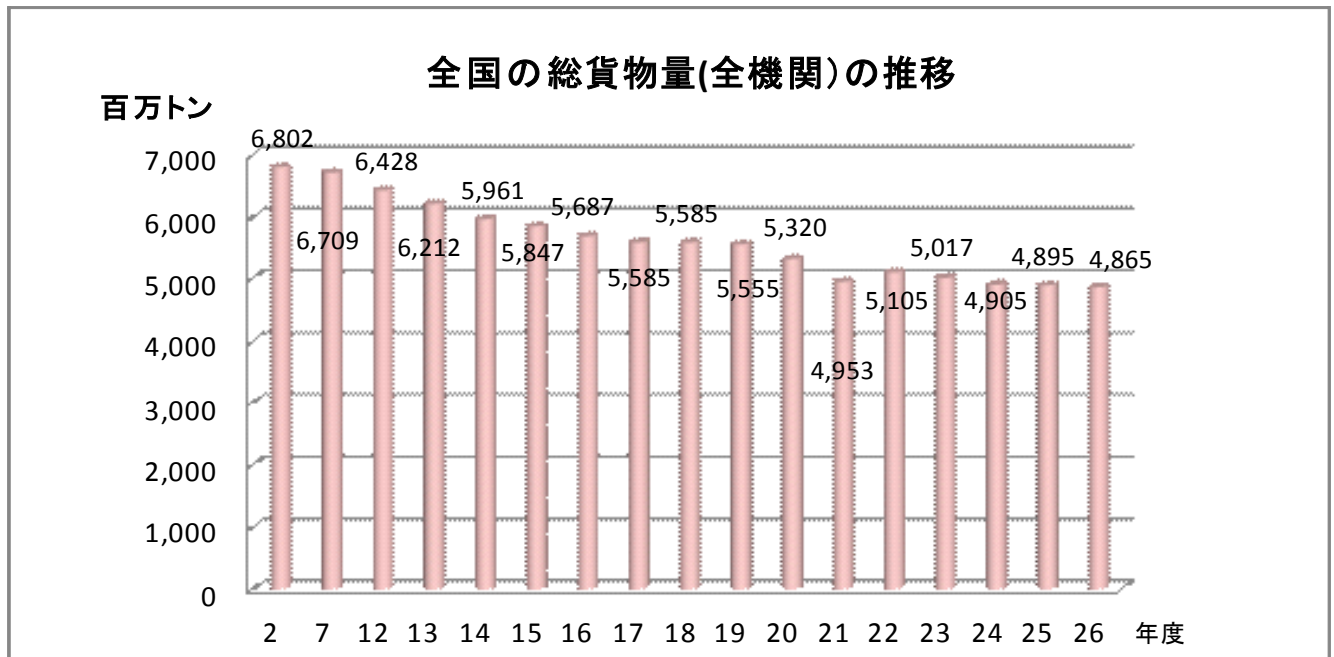
自動車



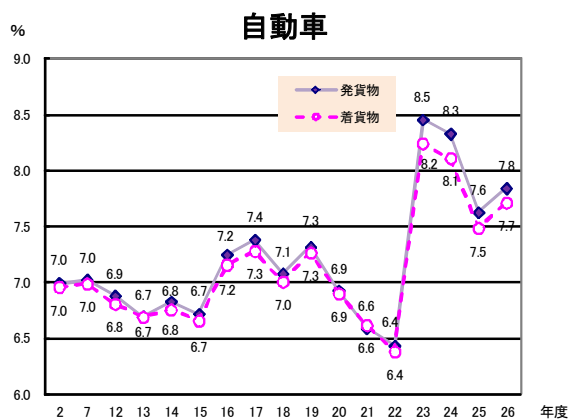
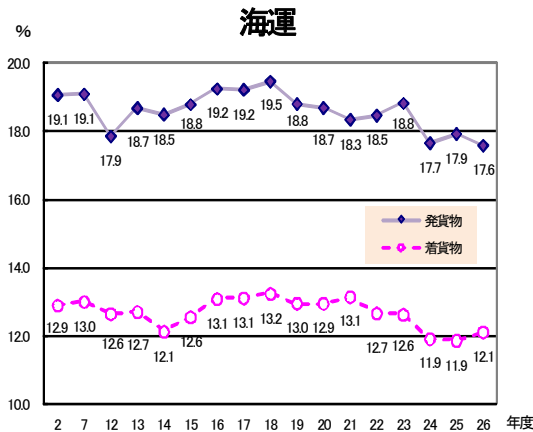
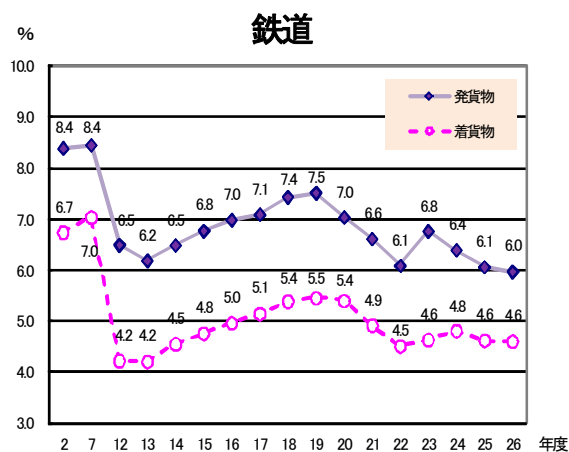
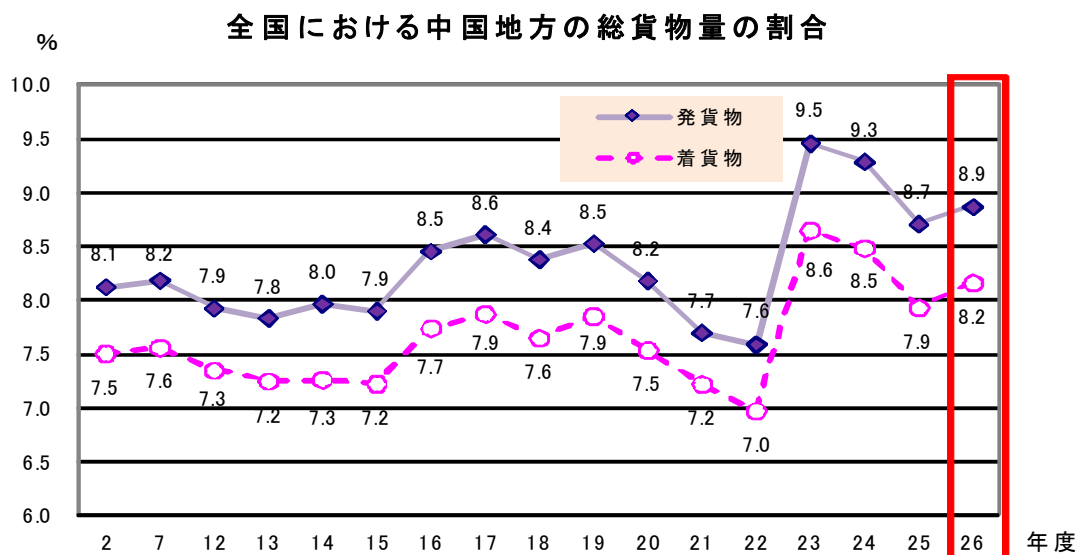
[中国地方] 輸送機関割合(発貨物)



全国の平成26年度の貨物輸送量は、前年度比0.6%の減少となった。また、機関別輸送量は、鉄道輸送は2.3%の減少、海運は0.1%の増加、自動車輸送は0.7%の減少となった。

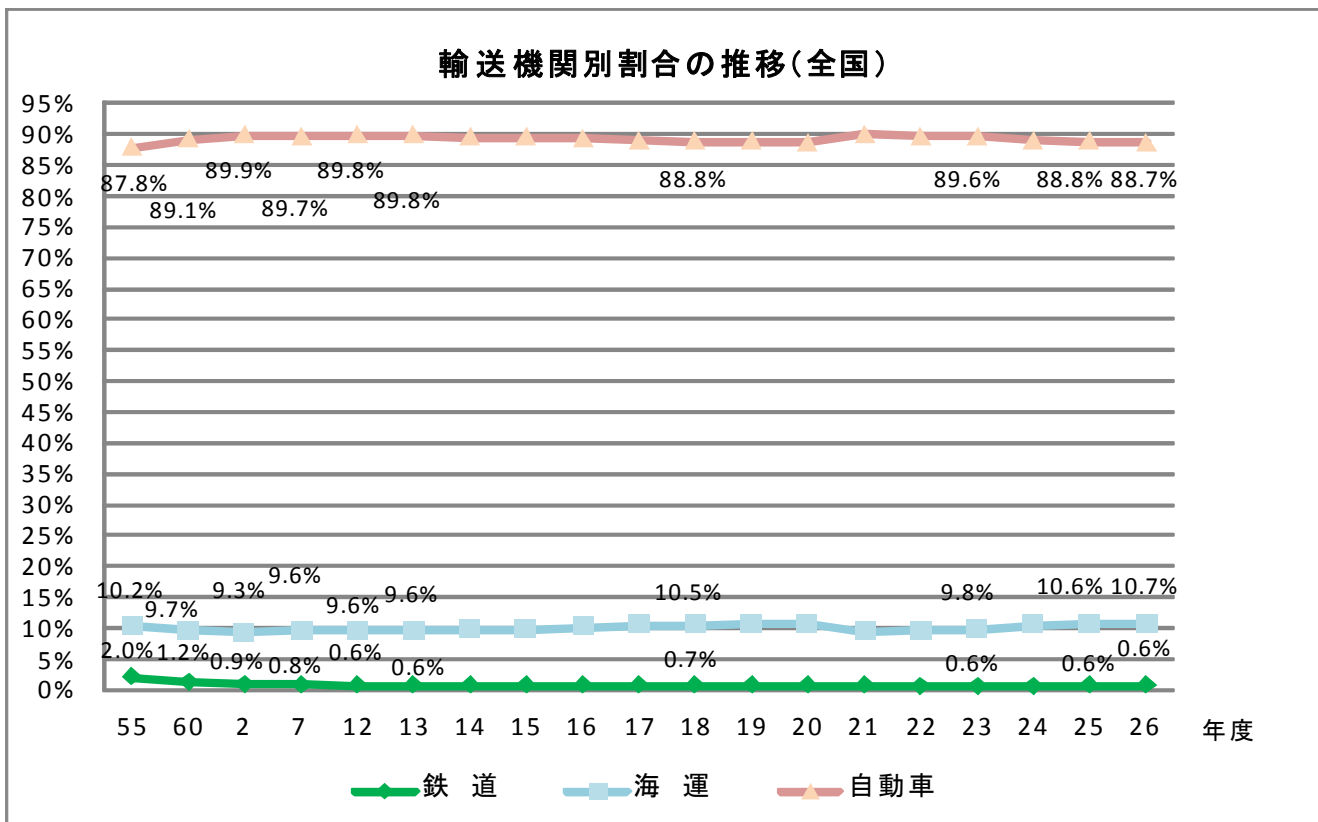
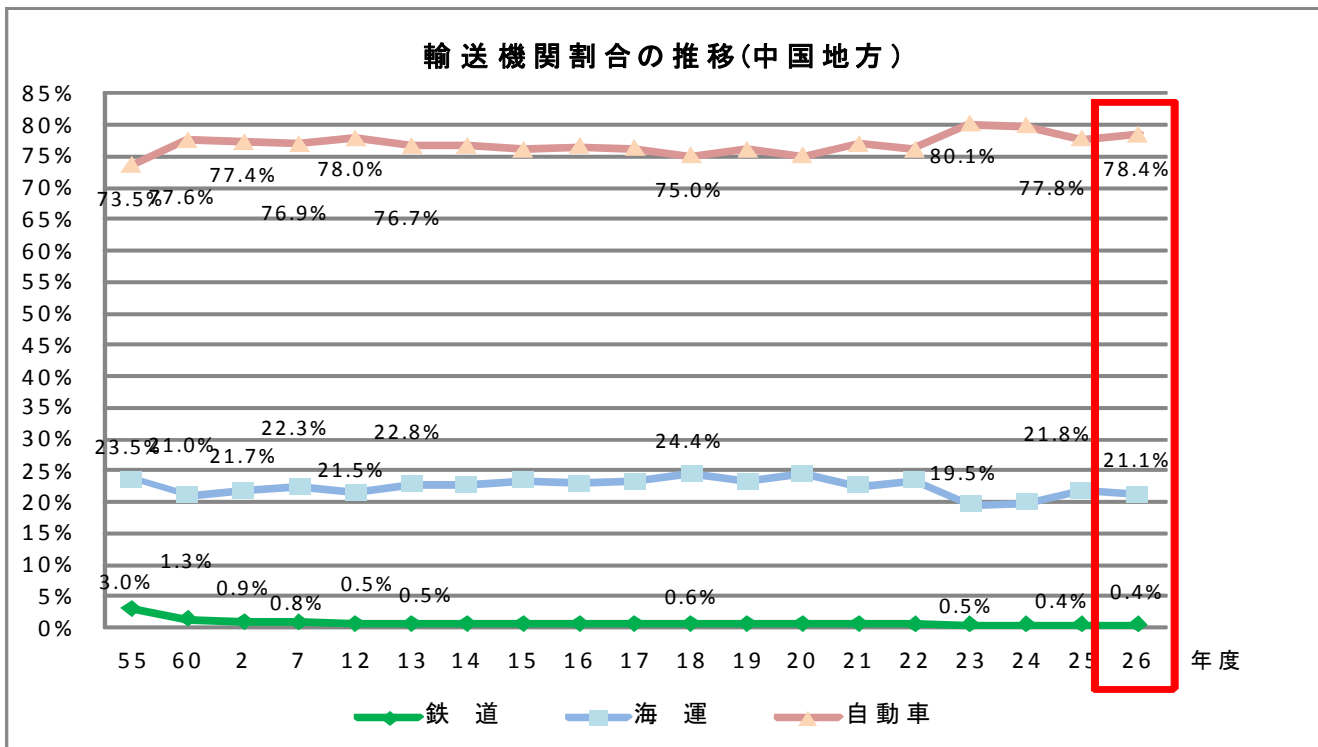


平成26年度の全国における中国地方の輸送貨物の割合は、発貨物が8.9%、着貨物が8.2%となっており、前年度と比べて鉄道・海運はほぼ横ばいだが、自動車は増加している。



(2) 中国地方の輸送機関割合の状況

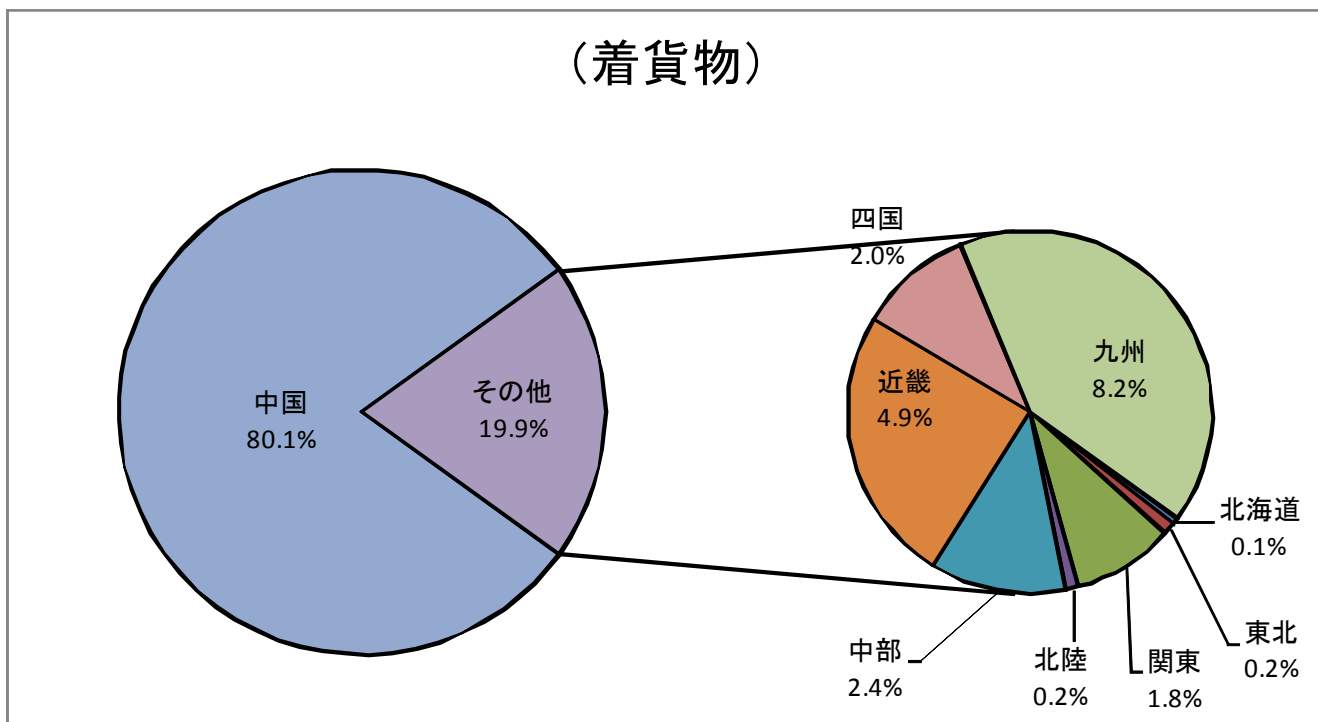
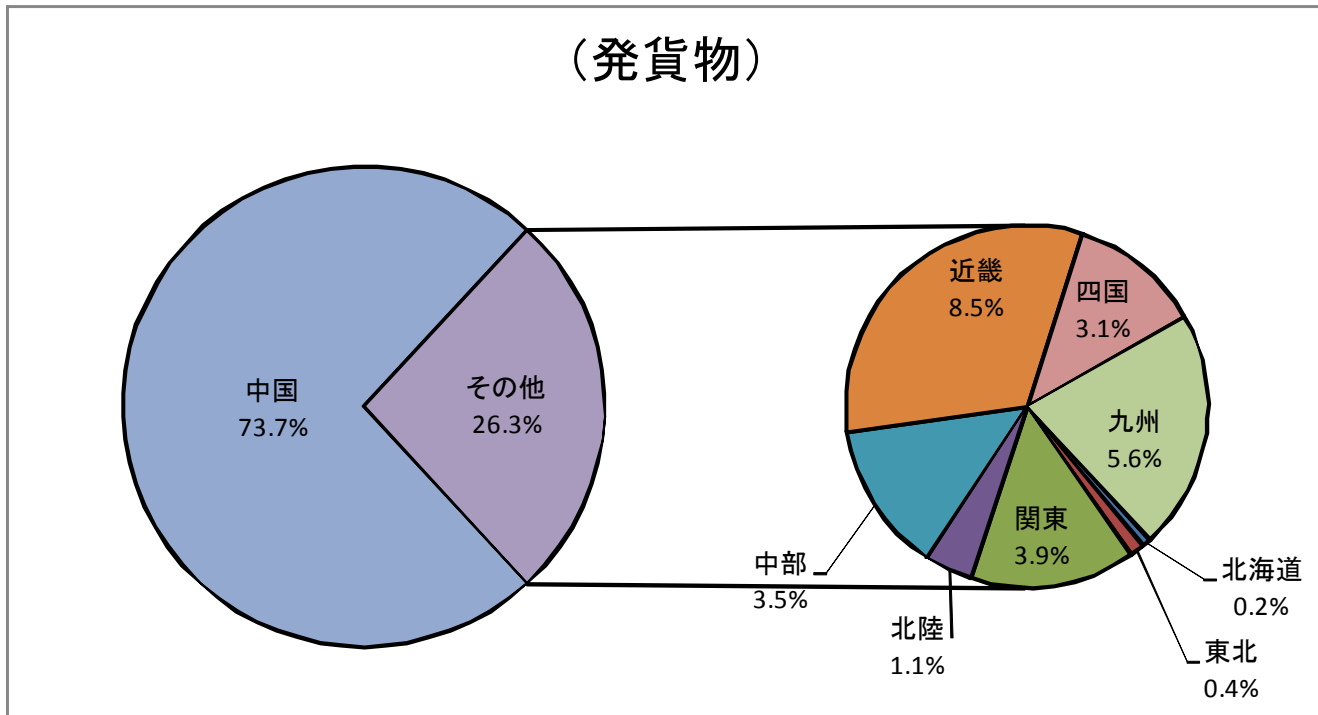
平成26年度の中国地方の輸送機関割合は、自動車が78.4%、海運が21.1%、鉄道が0.4%となっており、全国の状況と比較すると中国地方は海運の割合が高くなっている。



(3) 中国地方と全国各地との貨物流動状況

平成26年度の中国地方と全国各地との貨物流動状況は、発ベースの中国地方内が約7割、着ベースの中国地方内が約8割となっており、他地域へは隣接する近畿地方や九州地方が多い。

なお、中国地域の各県間及び各県内の流動状況は図1～図4のとおりである。



(参考)平成26年度の貨物流動状況

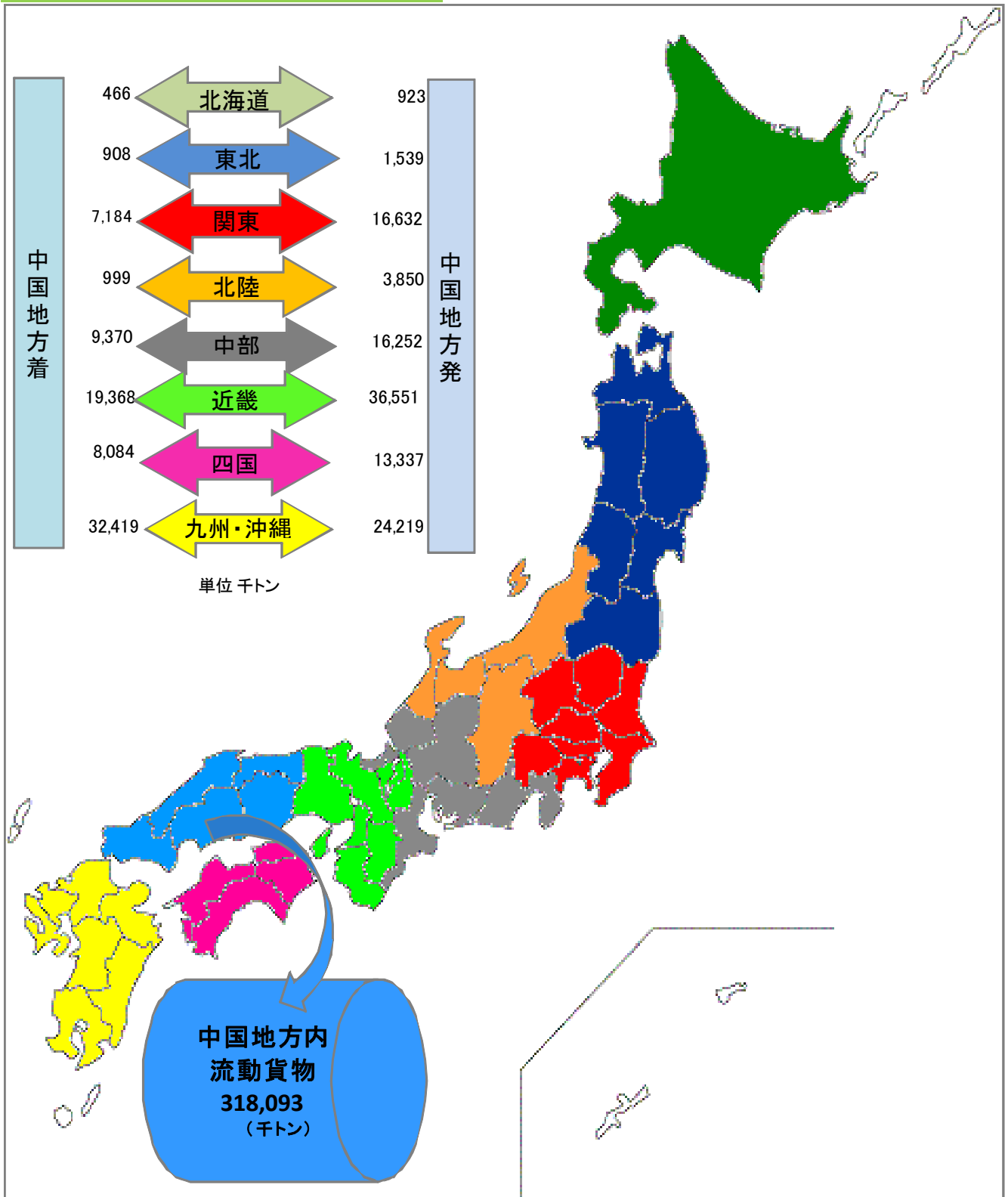


図 1

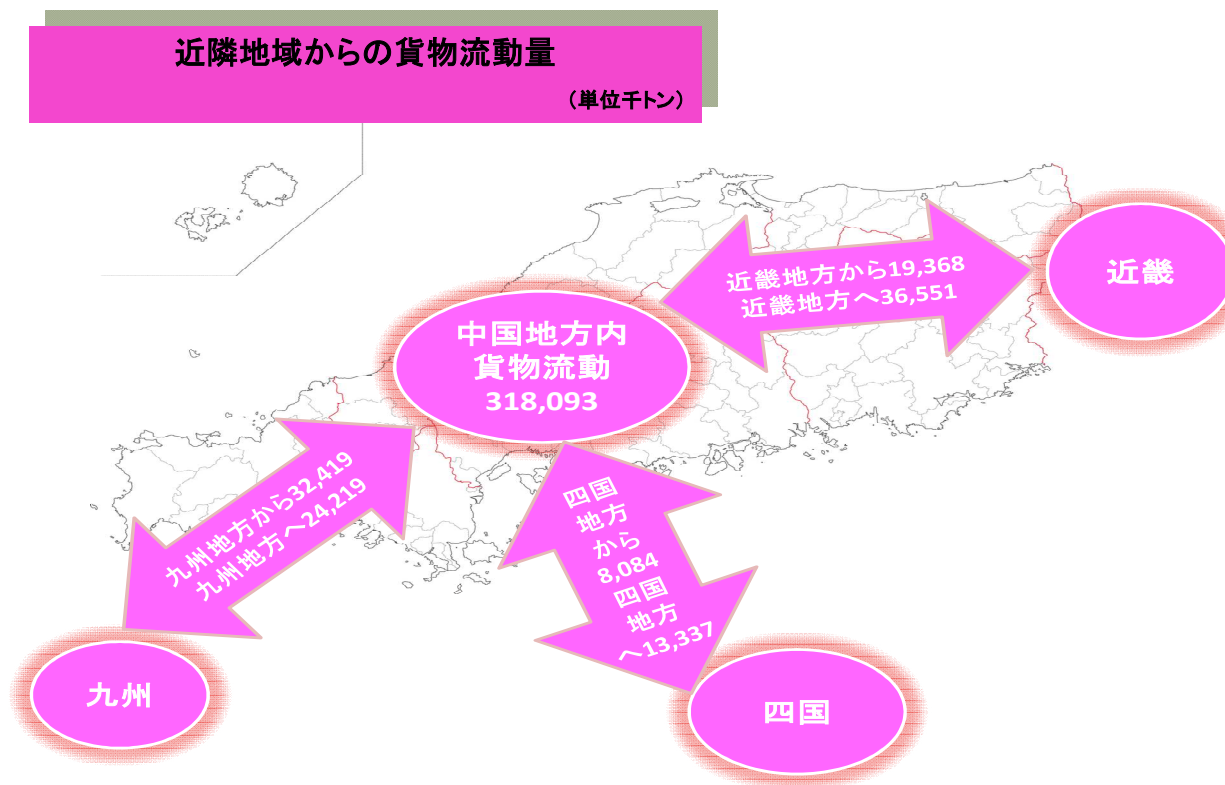


図 2

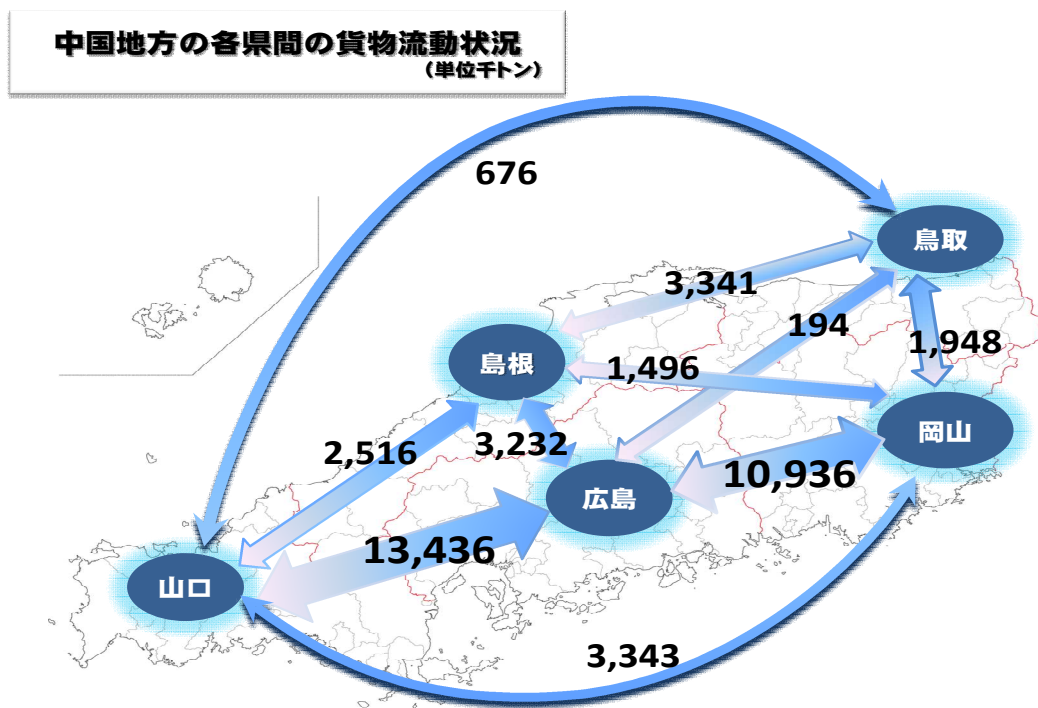


図 3

中国地方の各県内の貨物流動量

(単位千トン)

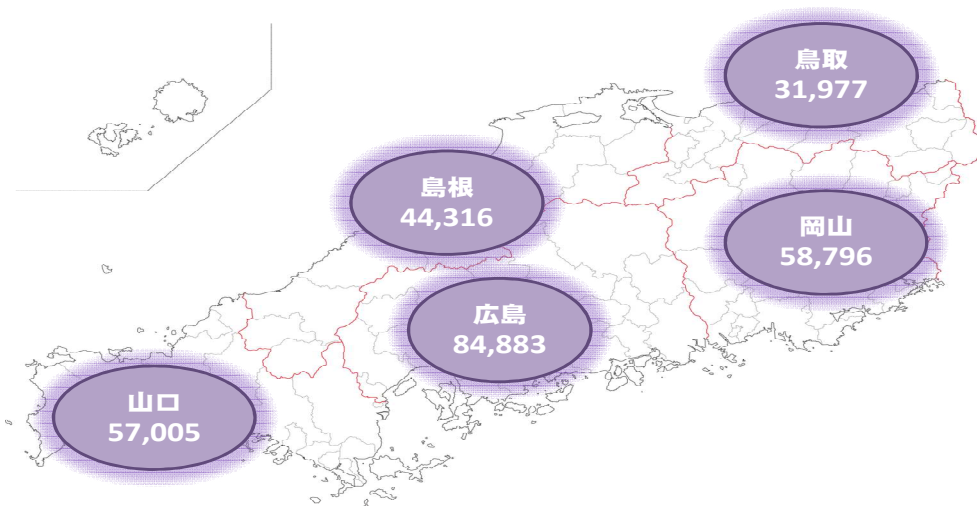
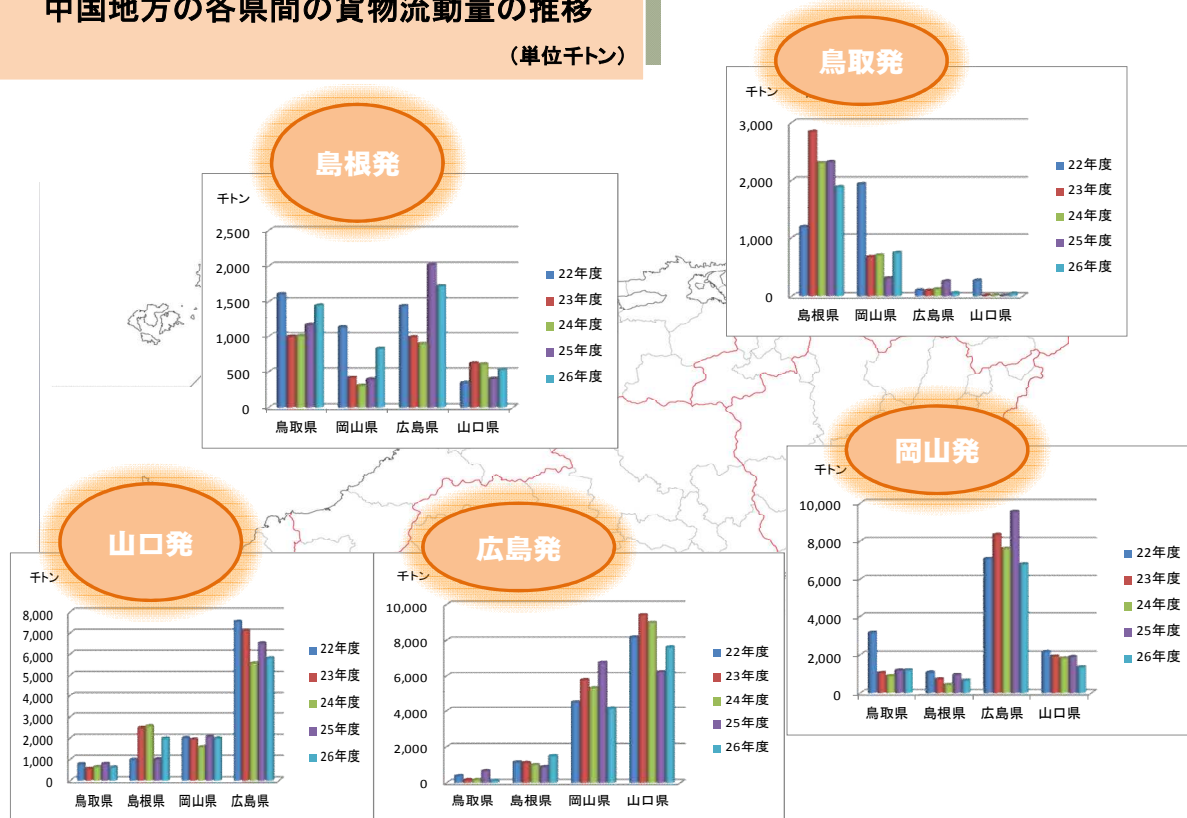


図 4

中国地方の各県間の貨物流動量の推移

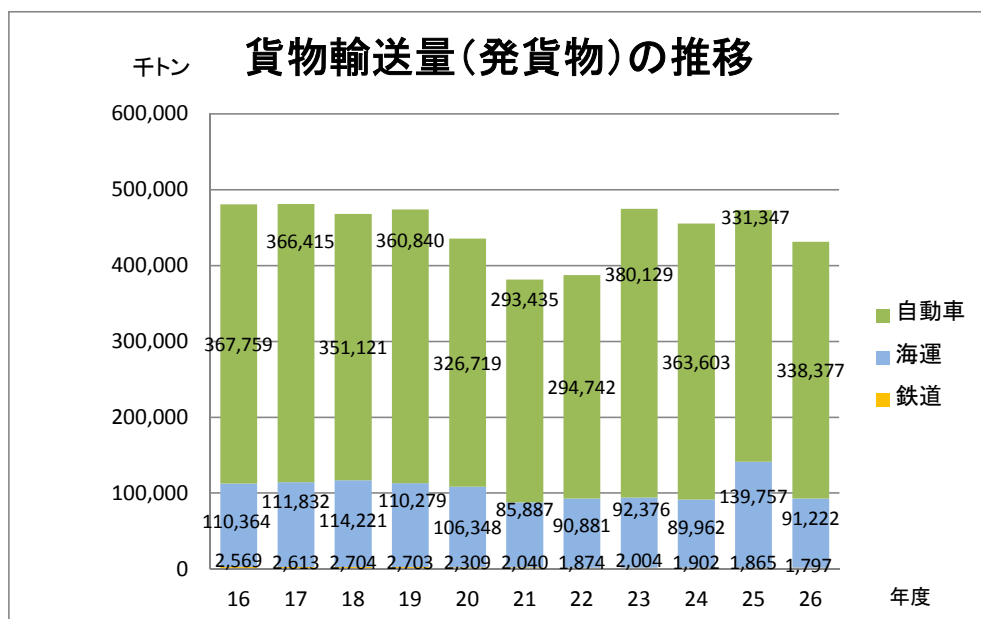
(単位千トン)



Ⅱ. 平成26年度貨物地域流動調査データ

(1) 貨物輸送量の推移(機関別)

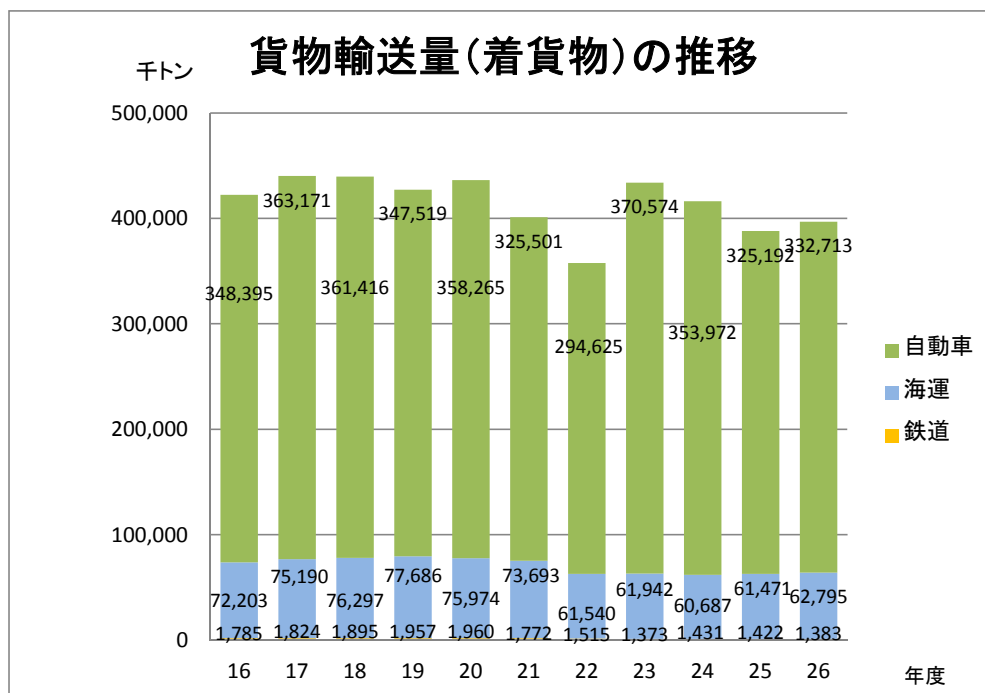
発貨物		(単位:千トン)										
年度		16	17	18	19	20	21	22	23	24	25	26
発地・機関												
鳥取県	鉄道	337	350	354	366	308	299	286	297	257	269	267
	海運	218	227	195	208	213	221	303	222	177	199	211
	自動車	39,216	27,408	22,815	29,869	23,318	25,604	13,616	36,156	33,532	38,882	36,796
	全機関	39,771	27,985	23,363	30,443	23,839	26,124	14,205	36,675	33,966	39,351	37,274
島根県	鉄道	70	79	82	93	68	70	24	50	72	36	18
	海運	1,523	1,454	1,173	1,254	1,111	1,097	950	943	875	1,094	1,017
	自動車	55,021	38,394	48,049	39,924	26,496	38,394	31,124	50,240	52,258	43,667	49,683
	全機関	56,614	39,926	49,304	41,271	27,674	39,561	32,098	51,232	53,205	44,598	50,718
岡山県	鉄道	638	655	674	652	587	561	566	552	536	539	502
	海運	35,407	36,622	36,632	34,124	32,507	24,678	26,662	26,105	22,846	25,334	27,024
	自動車	89,828	106,385	81,085	103,299	97,909	89,201	76,087	82,393	79,255	78,626	79,211
	全機関	125,873	143,663	118,391	138,075	131,004	114,440	103,315	109,051	102,638	103,604	106,738
広島県	鉄道	625	651	690	686	597	524	529	557	533	562	566
	海運	24,608	24,384	26,386	24,943	25,434	17,659	19,603	19,977	22,983	45,814	21,093
	自動車	104,395	103,992	111,731	114,458	107,148	84,823	95,277	116,081	105,741	111,007	106,882
	全機関	129,842	129,027	138,807	140,087	133,179	103,005	115,409	136,615	129,257	132,944	128,540
山口県	鉄道	900	878	904	905	749	585	469	548	503	459	443
	海運	48,608	49,145	49,835	49,750	47,083	42,233	43,362	45,129	43,081	67,315	41,877
	自動車	79,300	90,235	87,441	73,290	71,848	55,414	78,637	95,259	92,817	59,164	65,805
	全機関	128,807	140,259	138,180	123,946	119,679	98,232	122,468	140,935	136,401	105,564	108,125
中国	鉄道	2,569	2,613	2,704	2,703	2,309	2,040	1,874	2,004	1,902	1,865	1,797
	海運	110,364	111,832	114,221	110,279	106,348	85,887	90,881	92,376	89,962	139,757	91,222
	自動車	367,759	366,415	351,121	360,840	326,719	293,435	294,742	380,129	363,603	331,347	338,377
	全機関	480,908	480,860	468,046	473,822	435,376	381,362	387,496	474,509	455,467	426,061	431,395



着貨物

(単位:千トン)

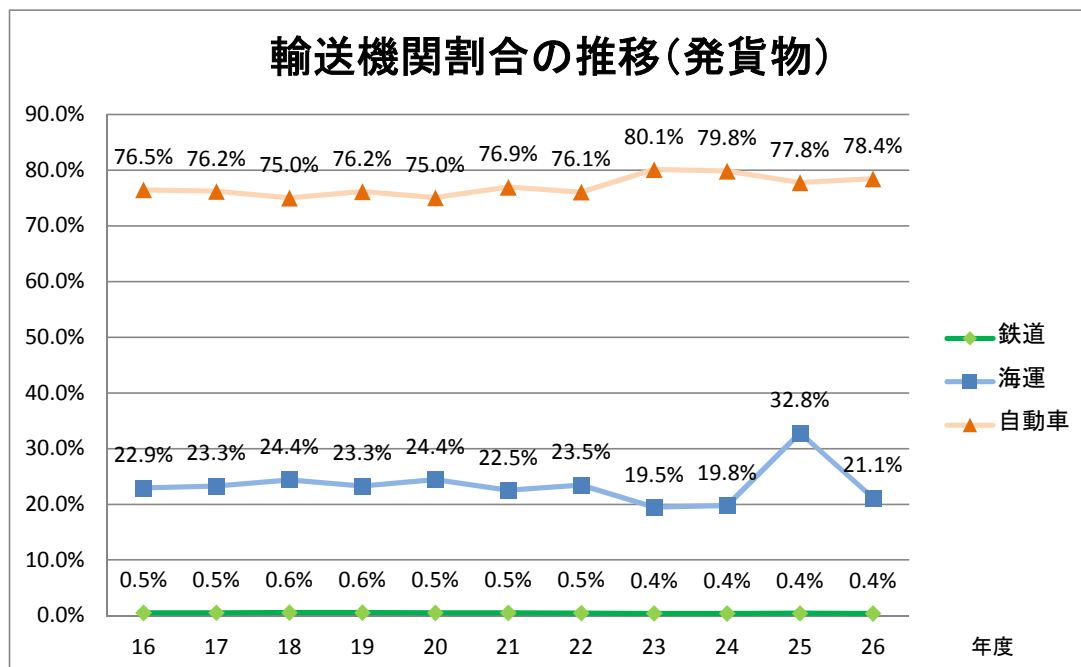
着地・機関		年度										
		16	17	18	19	20	21	22	23	24	25	26
鳥取県	鉄道	107	101	85	85	75	68	64	56	55	58	57
	海運	2,894	2,833	2,686	2,491	2,388	2,191	2,171	1,985	2,199	2,410	2,242
	自動車	31,325	38,166	25,895	25,292	29,720	24,384	24,009	34,656	32,219	37,474	35,986
	全機関	34,326	41,099	28,666	27,868	32,182	26,644	26,244	36,697	34,473	39,942	38,285
島根県	鉄道	96	96	105	113	127	93	89	67	87	53	32
	海運	2,336	2,417	2,347	1,999	1,998	1,914	1,754	1,511	1,473	1,365	1,481
	自動車	68,017	54,786	40,474	48,045	40,909	30,168	41,989	53,083	54,545	44,084	50,168
	全機関	70,449	57,299	42,926	50,157	43,034	32,175	43,832	54,661	56,106	45,502	51,681
岡山県	鉄道	382	407	447	440	437	407	379	386	377	386	384
	海運	16,816	16,762	16,726	17,541	18,259	17,078	14,721	14,979	14,536	13,333	14,431
	自動車	73,935	86,776	97,778	79,442	91,293	93,918	86,217	75,191	72,304	71,793	71,870
	全機関	91,133	103,945	114,951	97,422	109,989	111,403	101,318	90,555	87,217	85,511	86,684
広島県	鉄道	596	596	632	668	650	614	549	534	553	599	606
	海運	18,672	19,216	19,378	19,721	18,350	17,938	15,333	15,602	14,274	15,484	15,935
	自動車	93,979	108,952	110,768	115,938	121,416	108,875	86,840	113,824	104,497	114,165	109,061
	全機関	113,246	128,764	130,778	136,327	140,416	127,428	102,721	129,960	119,324	130,249	125,602
山口県	鉄道	603	623	626	652	671	590	434	330	359	325	305
	海運	31,484	33,962	35,160	35,934	34,979	34,570	27,561	27,865	28,203	28,879	28,706
	自動車	81,140	74,492	86,501	78,802	74,927	68,155	55,571	93,820	90,407	57,677	65,628
	全機関	113,227	109,078	122,287	115,388	110,577	103,315	83,566	122,015	118,970	86,881	94,639
中国	鉄道	1,785	1,824	1,895	1,957	1,960	1,772	1,515	1,373	1,431	1,422	1,383
	海運	72,203	75,190	76,297	77,686	75,974	73,693	61,540	61,942	60,687	61,471	62,795
	自動車	348,395	363,171	361,416	347,519	358,265	294,625	370,574	353,972	325,192	325,192	332,713
	全機関	422,382	440,185	439,608	427,162	436,199	400,965	357,681	433,889	416,090	388,085	396,891



(2) 輸送機関割合の推移(機関別)

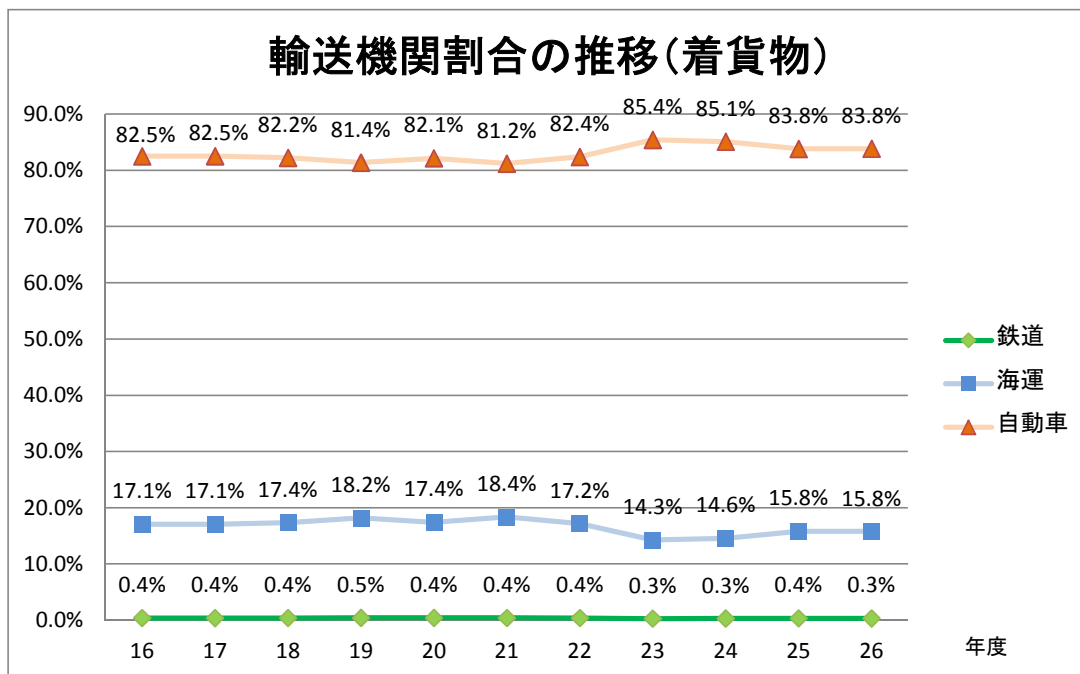
発貨物

発地・機関		年度	16	17	18	19	20	21	22	23	24	25	26
鳥取県	鉄道		0.8%	1.3%	1.5%	1.2%	1.3%	1.1%	2.0%	0.8%	0.8%	0.7%	0.7%
	海運		0.5%	0.8%	0.8%	0.7%	0.9%	0.8%	2.1%	0.6%	0.5%	0.5%	0.6%
	自動車		98.6%	97.9%	97.7%	98.1%	97.8%	98.0%	95.9%	98.6%	98.7%	98.8%	98.7%
	全機関		100.0%	100.0%	100.0%	100.0%	100.0%	100.0%	100.0%	100.0%	100.0%	100.0%	100.0%
島根県	鉄道		0.1%	0.2%	0.2%	0.2%	0.2%	0.2%	0.1%	0.1%	0.1%	0.1%	0.0%
	海運		2.7%	3.6%	2.4%	3.0%	4.0%	2.8%	3.0%	1.8%	1.6%	2.5%	2.0%
	自動車		97.2%	96.2%	97.5%	96.7%	95.7%	97.0%	97.0%	98.1%	98.2%	97.9%	98.0%
	全機関		100.0%	100.0%	100.0%	100.0%	100.0%	100.0%	100.0%	100.0%	100.0%	100.0%	100.0%
岡山県	鉄道		0.5%	0.5%	0.6%	0.5%	0.4%	0.5%	0.5%	0.5%	0.5%	0.5%	0.5%
	海運		28.1%	25.5%	30.9%	24.7%	24.8%	21.6%	25.8%	23.9%	22.3%	24.5%	25.3%
	自動車		71.4%	74.1%	68.5%	74.8%	74.7%	77.9%	73.6%	75.6%	77.2%	75.9%	74.2%
	全機関		100.0%	100.0%	100.0%	100.0%	100.0%	100.0%	100.0%	100.0%	100.0%	100.0%	100.0%
広島県	鉄道		0.5%	0.5%	0.5%	0.5%	0.4%	0.5%	0.5%	0.4%	0.4%	0.4%	0.4%
	海運		19.0%	18.9%	19.0%	17.8%	19.1%	17.1%	17.0%	14.6%	17.8%	34.5%	16.4%
	自動車		80.4%	80.6%	80.5%	81.7%	80.5%	82.3%	82.6%	85.0%	81.8%	83.5%	83.2%
	全機関		100.0%	100.0%	100.0%	100.0%	100.0%	100.0%	100.0%	100.0%	100.0%	100.0%	100.0%
山口県	鉄道		0.7%	0.6%	0.7%	0.7%	0.6%	0.6%	0.4%	0.4%	0.4%	0.4%	0.4%
	海運		37.7%	35.0%	36.1%	40.1%	39.3%	43.0%	35.4%	32.0%	31.6%	63.8%	38.7%
	自動車		61.6%	64.3%	63.3%	59.1%	60.0%	56.4%	64.2%	67.6%	68.0%	56.0%	60.9%
	全機関		100.0%	100.0%	100.0%	100.0%	100.0%	100.0%	100.0%	100.0%	100.0%	100.0%	100.0%
中国	鉄道		0.5%	0.5%	0.6%	0.6%	0.5%	0.5%	0.5%	0.4%	0.4%	0.4%	0.4%
	海運		22.9%	23.3%	24.4%	23.3%	24.4%	22.5%	23.5%	19.5%	19.8%	32.8%	21.1%
	自動車		76.5%	76.2%	75.0%	76.2%	75.0%	76.9%	76.1%	80.1%	79.8%	77.8%	78.4%
	全機関		100.0%	100.0%	100.0%	100.0%	100.0%	100.0%	100.0%	100.0%	100.0%	100.0%	100.0%



着貨物

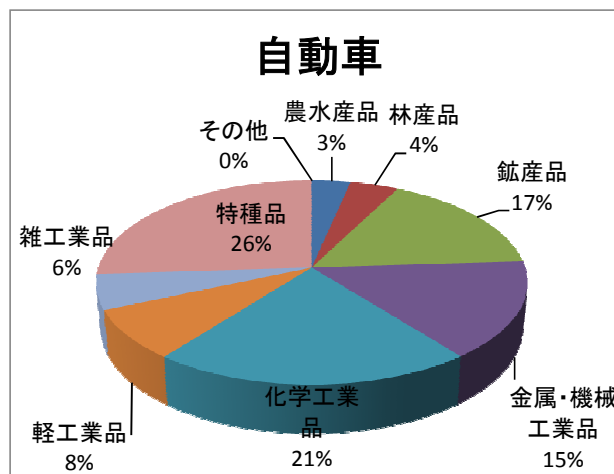
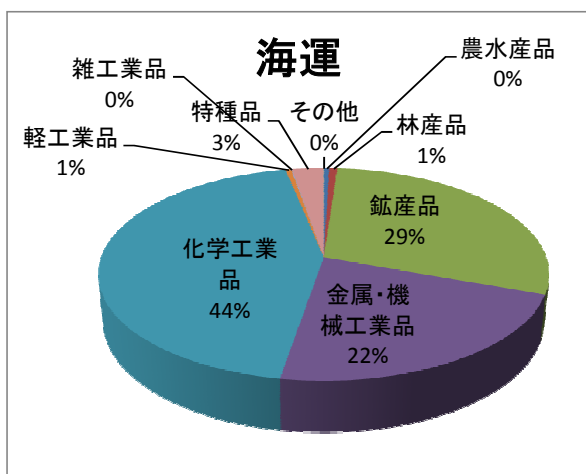
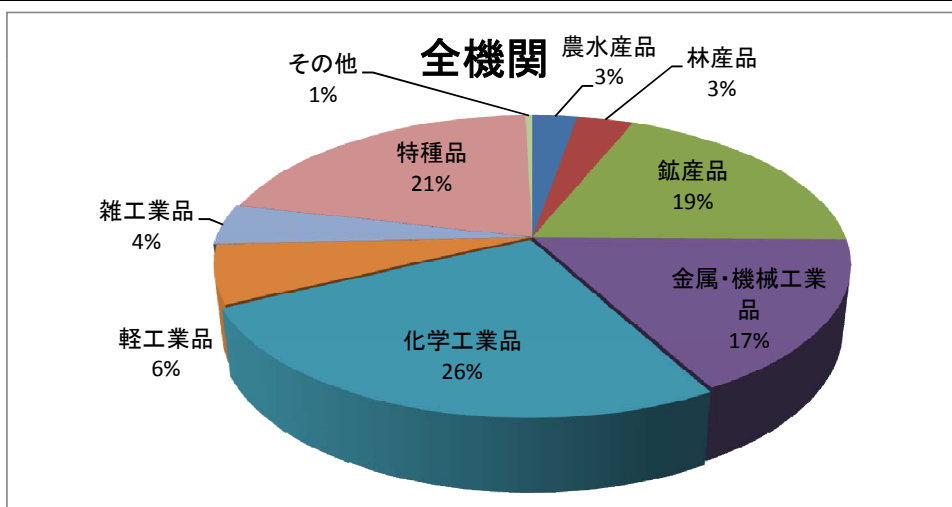
着地・機関		年度	16	17	18	19	20	21	22	23	24	25	26
鳥取県	鉄道		0.3%	0.2%	0.3%	0.3%	0.2%	0.3%	0.2%	0.2%	0.2%	0.1%	0.1%
	海運		8.4%	6.9%	9.4%	8.9%	7.4%	8.2%	8.3%	5.4%	6.4%	6.0%	5.9%
	自動車		91.3%	92.9%	90.3%	90.8%	92.3%	91.5%	91.5%	94.4%	93.5%	93.8%	94.0%
	全機関		100.0%	100.0%	100.0%	100.0%	100.0%	100.0%	100.0%	100.0%	100.0%	100.0%	100.0%
島根県	鉄道		0.1%	0.2%	0.2%	0.2%	0.3%	0.3%	0.2%	0.1%	0.2%	0.1%	0.1%
	海運		3.3%	4.2%	5.5%	4.0%	4.6%	6.0%	4.0%	2.8%	2.6%	3.0%	2.9%
	自動車		96.5%	95.6%	94.3%	95.8%	95.1%	93.8%	95.8%	97.1%	97.2%	96.9%	97.1%
	全機関		100.0%	100.0%	100.0%	100.0%	100.0%	100.0%	100.0%	100.0%	100.0%	100.0%	100.0%
岡山県	鉄道		0.4%	0.4%	0.4%	0.5%	0.4%	0.4%	0.4%	0.4%	0.4%	0.5%	0.4%
	海運		18.5%	16.1%	14.6%	18.0%	16.6%	15.3%	14.5%	16.5%	16.7%	15.6%	16.6%
	自動車		81.1%	83.5%	85.1%	81.5%	83.0%	84.3%	85.1%	83.0%	82.9%	84.0%	82.9%
	全機関		100.0%	100.0%	100.0%	100.0%	100.0%	100.0%	100.0%	100.0%	100.0%	100.0%	100.0%
広島県	鉄道		0.5%	0.5%	0.5%	0.5%	0.5%	0.5%	0.5%	0.4%	0.5%	0.5%	0.5%
	海運		16.5%	14.9%	14.8%	14.5%	13.1%	14.1%	14.9%	12.0%	12.0%	11.9%	12.7%
	自動車		83.0%	84.6%	84.7%	85.0%	86.5%	85.4%	84.5%	87.6%	87.6%	87.7%	86.8%
	全機関		100.0%	100.0%	100.0%	100.0%	100.0%	100.0%	100.0%	100.0%	100.0%	100.0%	100.0%
山口県	鉄道		0.5%	0.6%	0.5%	0.6%	0.6%	0.6%	0.5%	0.3%	0.3%	0.4%	0.3%
	海運		27.8%	31.1%	28.8%	31.1%	31.6%	33.5%	33.0%	22.8%	23.7%	33.2%	30.3%
	自動車		71.7%	68.3%	70.7%	68.3%	67.8%	66.0%	66.5%	76.9%	76.0%	66.4%	69.3%
	全機関		100.0%	100.0%	100.0%	100.0%	100.0%	100.0%	100.0%	100.0%	100.0%	100.0%	100.0%
中国	鉄道		0.4%	0.4%	0.4%	0.5%	0.4%	0.4%	0.4%	0.3%	0.3%	0.4%	0.3%
	海運		17.1%	17.1%	17.4%	18.2%	17.4%	18.4%	17.2%	14.3%	14.6%	15.8%	15.8%
	自動車		82.5%	82.5%	82.2%	81.4%	82.1%	81.2%	82.4%	85.4%	85.1%	83.8%	83.8%
	全機関		100.0%	100.0%	100.0%	100.0%	100.0%	100.0%	100.0%	100.0%	100.0%	100.0%	100.0%



(3)品目別貨物輸送量(機関別)

(単位:千トン)

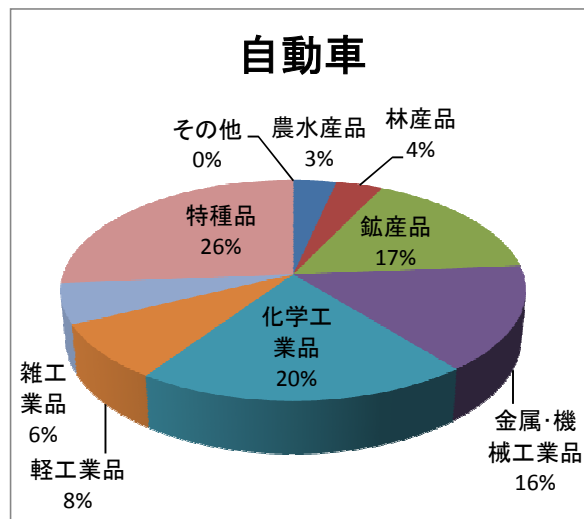
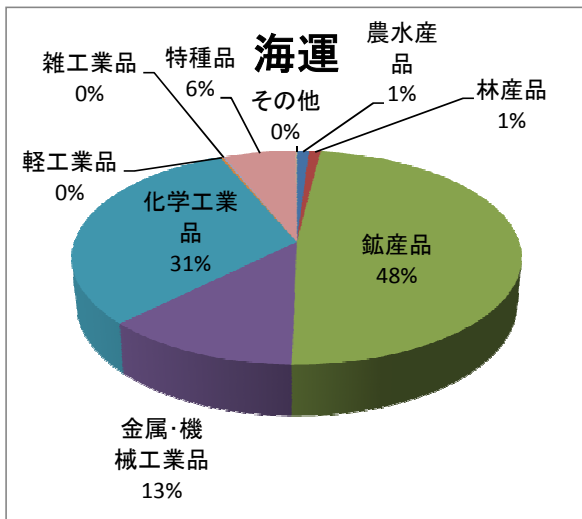
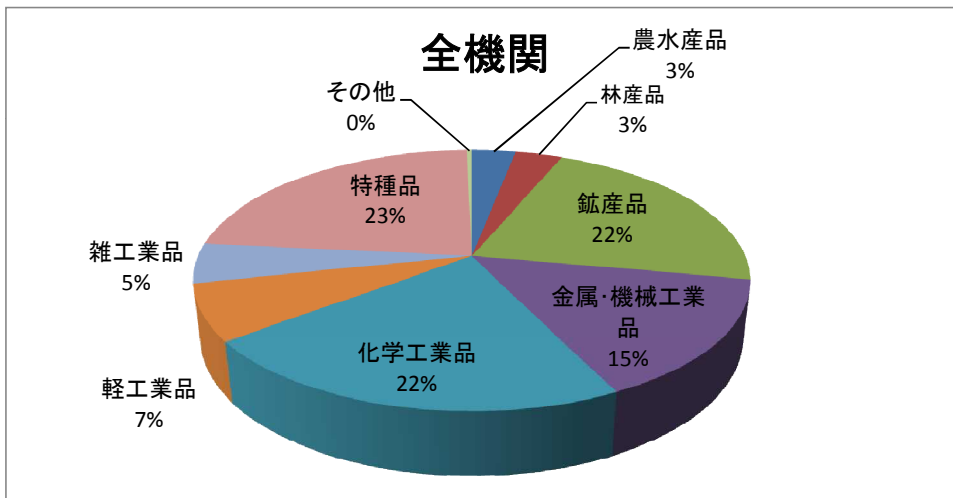
発貨物		(単位:千トン)									
発地・機関	品目	総貨物	農水産品	林産品	鉱産品	金属・機械工業品	化学工業品	軽工業品	雑工業品	特種品	その他
	鳥取県	鉄道	267	0	0	0	0	0	0	0	0
海運		211	0	2	51	51	71	4	3	29	0
自動車		36,796	2,323	2,258	8,396	3,911	8,625	1,989	1,077	8,216	0
全機関		37,274	2,323	2,261	8,447	3,962	8,696	1,994	1,080	8,245	267
島根県	鉄道	18	0	0	0	0	0	0	0	0	18
	海運	1,017	21	31	667	26	175	63	1	33	1
	自動車	49,683	939	1,711	14,907	6,445	6,478	1,554	1,422	16,228	0
	全機関	50,718	960	1,741	15,574	6,471	6,653	1,616	1,423	16,261	19
岡山県	鉄道	502	0	0	0	0	0	0	0	0	502
	海運	27,024	361	21	2,529	7,584	15,986	61	16	468	0
	自動車	79,211	4,050	3,087	13,443	12,485	17,098	5,181	4,706	19,160	0
	全機関	106,738	4,411	3,108	15,972	20,069	33,085	5,242	4,721	19,628	502
広島県	鉄道	566	0	0	0	0	0	0	0	0	566
	海運	21,093	20	429	7,207	10,011	2,033	207	3	1,149	34
	自動車	106,882	2,278	2,645	9,255	20,250	16,735	16,277	10,382	29,059	0
	全機関	128,540	2,297	3,074	16,462	30,261	18,768	16,484	10,386	30,208	600
山口県	鉄道	443	0	0	0	0	0	0	0	0	443
	海運	41,877	13	122	16,400	2,474	22,033	93	40	699	3
	自動車	65,805	1,684	4,430	9,732	9,105	22,349	1,823	1,291	15,392	0
	全機関	108,125	1,697	4,551	26,132	11,579	44,382	1,916	1,331	16,091	446
中国	鉄道	1,797	0	0	0	0	0	0	0	0	1,797
	海運	91,222	415	604	26,855	20,145	40,299	427	62	2,377	38
	自動車	338,377	11,274	14,131	55,733	52,196	71,285	26,824	18,879	88,055	0
	全機関	431,395	11,689	14,735	82,587	72,340	111,584	27,251	18,941	90,433	1,835



着貨物

(単位:千トン)

品目		総貨物	農水産品	林産品	鉱産品	金属・機械工業品	化学工業品	軽工業品	雑工業品	特種品	その他
着地・機関	鉄道	57	0	0	0	0	0	0	0	0	57
	海運	2,242	0	97	633	0	1,505	2	0	5	0
	自動車	35,986	1,921	1,826	8,894	4,096	8,280	1,178	1,141	8,651	0
	全機関	38,285	1,921	1,924	9,527	4,096	9,784	1,180	1,141	8,655	57
鳥取県	鉄道	32	0	0	0	0	0	0	0	0	32
	海運	1,481	21	186	631	25	546	36	3	33	1
	自動車	50,168	910	1,590	15,103	5,159	8,746	1,476	1,353	15,831	0
	全機関	51,681	931	1,776	15,734	5,183	9,292	1,511	1,357	15,864	33
島根県	鉄道	384	0	0	0	0	0	0	0	0	384
	海運	14,431	360	37	5,279	1,844	6,459	19	50	382	1
	自動車	71,870	4,244	2,674	10,674	11,668	14,132	5,486	5,229	17,763	0
	全機関	86,684	4,604	2,711	15,953	13,512	20,591	5,505	5,279	18,146	384
岡山県	鉄道	606	0	0	0	0	0	0	0	0	606
	海運	15,935	250	98	5,746	3,704	4,929	55	11	1,105	38
	自動車	109,061	2,470	1,985	11,294	21,237	15,273	15,564	10,903	30,335	0
	全機関	125,602	2,720	2,083	17,040	24,941	20,202	15,619	10,914	31,440	644
広島県	鉄道	305	0	0	0	0	0	0	0	0	305
	海運	28,706	7	173	18,067	2,178	6,011	27	12	2,231	0
	自動車	65,628	1,886	4,268	9,222	9,251	21,265	3,810	997	14,929	0
	全機関	94,639	1,893	4,442	27,289	11,429	27,275	3,837	1,009	17,160	305
山口県	鉄道	1,383	0	0	0	0	0	0	0	0	1,383
	海運	62,795	638	591	30,355	7,751	19,449	138	77	3,756	39
	自動車	332,714	11,431	12,344	55,188	51,410	67,696	27,513	19,623	87,509	0
	全機関	396,891	12,069	12,935	85,542	59,161	87,145	27,652	19,700	91,265	1,423
中国	鉄道	32	0	0	0	0	0	0	0	0	32
	海運	1,481	21	186	631	25	546	36	3	33	1
	自動車	50,168	910	1,590	15,103	5,159	8,746	1,476	1,353	15,831	0
	全機関	51,681	931	1,776	15,734	5,183	9,292	1,511	1,357	15,864	33



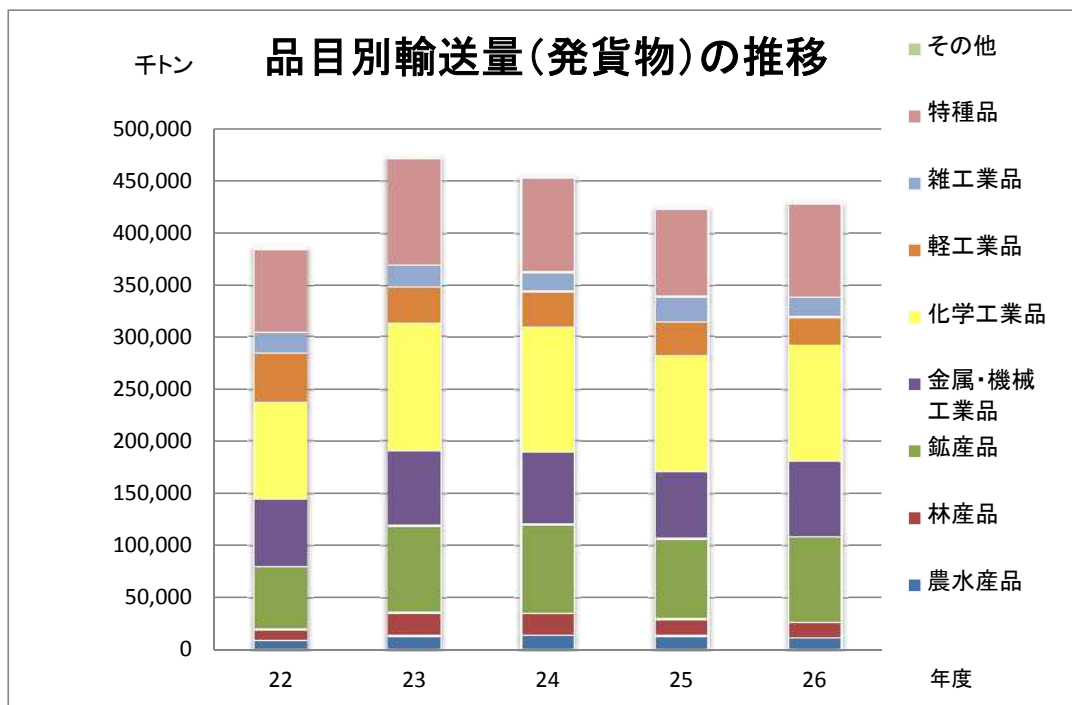
(4) 品目別貨物輸送量の推移

① 全機関

発貨物

(単位:千トン)

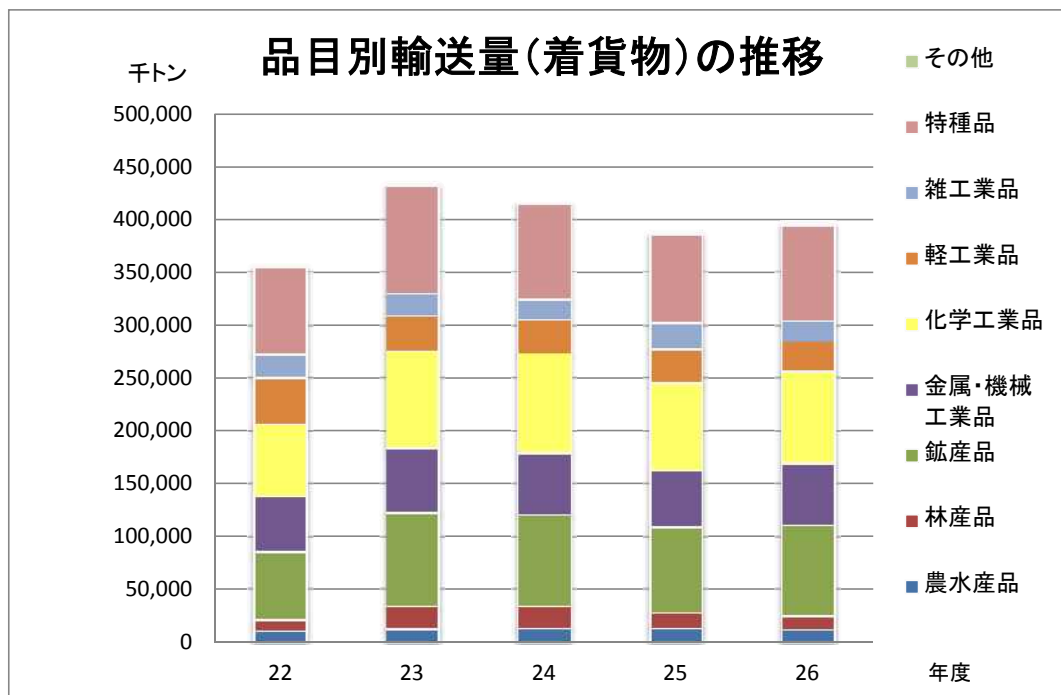
品目		総貨物	農水産品	林産品	鉱産品	金属・機械工業品	化学工業品	軽工業品	雑工業品	特種品	その他
発地・年度											
鳥取県	22	14,205	310	1,681	1,205	3,179	807	2,785	672	3,280	286
	23	36,675	1,707	4,496	8,686	2,775	4,146	3,679	1,063	9,826	297
	24	33,966	1,815	4,300	8,014	2,840	4,605	3,648	930	7,557	257
	25	39,351	2,616	4,419	7,555	1,832	6,881	5,928	1,031	8,821	269
	26	37,274	2,323	2,261	8,447	3,962	8,696	1,994	1,080	8,245	267
島根県	22	32,098	1,440	1,958	9,247	3,536	6,153	2,151	2,044	5,535	33
	23	51,232	1,044	3,198	15,052	4,916	8,825	2,263	1,919	13,962	53
	24	53,205	1,015	2,974	13,957	4,945	9,679	2,132	1,706	16,723	74
	25	44,598	955	1,694	16,719	3,520	8,410	1,720	784	10,759	38
	26	50,718	960	1,741	15,574	6,471	6,653	1,616	1,423	16,261	19
岡山県	22	103,315	2,151	1,251	13,595	16,580	35,380	11,042	5,046	17,592	676
	23	109,051	3,363	4,002	13,249	16,704	32,767	9,495	5,041	23,873	557
	24	102,638	3,483	3,860	13,384	15,381	30,827	9,231	4,640	21,296	536
	25	103,604	3,242	5,398	12,249	18,074	32,975	8,465	5,903	16,617	681
	26	106,738	4,411	3,108	15,972	20,069	33,085	5,242	4,721	19,628	502
広島県	22	115,409	3,966	4,487	10,313	30,560	9,057	26,037	8,930	21,503	556
	23	136,615	4,996	3,065	20,975	33,662	15,394	16,468	10,293	31,173	590
	24	129,257	5,215	2,947	22,391	32,758	16,639	16,047	8,940	23,755	564
	25	132,944	3,457	3,590	19,915	33,464	17,388	11,294	14,425	28,798	612
	26	128,540	2,297	3,074	16,462	30,261	18,768	16,484	10,386	30,208	600
山口県	22	122,468	1,467	1,047	26,175	10,578	41,941	4,940	3,544	32,308	469
	23	140,935	2,206	6,947	26,237	14,012	60,365	3,713	2,680	24,228	548
	24	136,401	2,270	6,812	27,831	13,657	57,791	3,710	2,569	21,257	503
	25	105,564	3,114	1,036	21,081	8,477	44,499	3,986	3,856	19,055	460
	26	108,125	1,697	4,551	26,132	11,579	44,382	1,916	1,331	16,091	446
中国	22	387,496	9,334	10,424	60,536	64,433	93,338	46,954	20,236	80,219	2,020
	23	474,509	13,315	21,709	84,199	72,069	121,497	35,618	20,995	103,062	2,044
	24	455,467	13,799	20,893	85,577	69,582	119,541	34,768	18,785	90,588	1,935
	25	426,061	13,385	16,135	77,520	65,366	110,153	31,392	26,000	84,050	2,060
	26	431,395	11,689	14,735	82,587	72,340	111,584	27,251	18,941	90,433	1,835



着貨物

(単位:千トン)

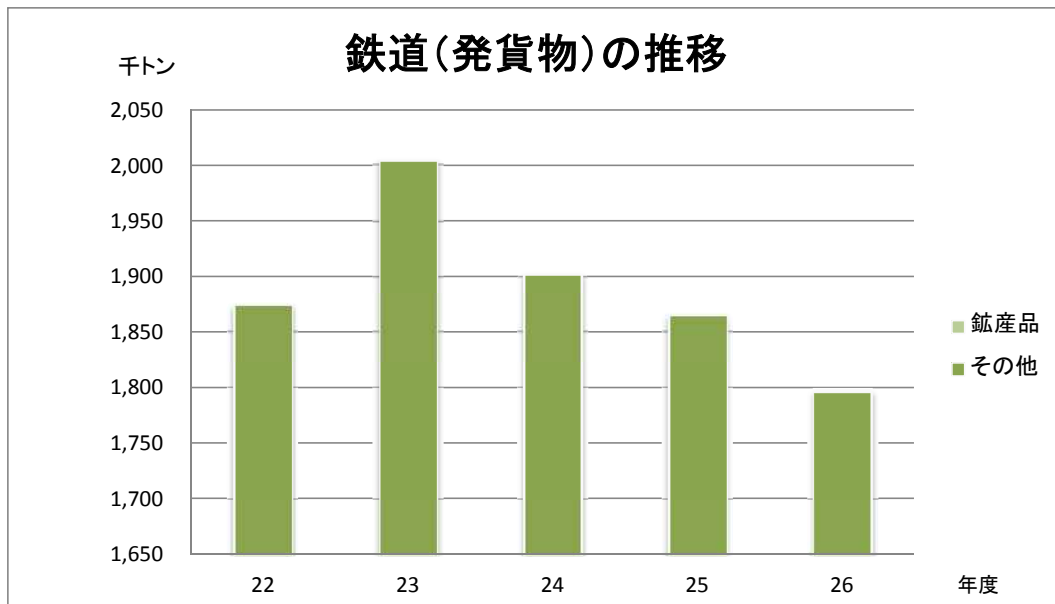
品目		総貨物	農水産品	林産品	鉱産品	金属・機械工業品	化学工業品	軽工業品	雑工業品	特種品	その他
着地・年度											
鳥取県	22	17,213	388	2,013	1,691	2,657	2,688	2,413	1,518	3,784	62
	23	36,697	1,621	4,651	8,920	2,588	5,107	3,513	1,533	8,707	56
	24	34,473	1,728	4,481	8,454	2,611	5,442	3,482	1,318	6,902	54
	25	39,942	2,432	4,174	8,424	2,010	7,853	5,556	999	8,437	58
	26	38,285	1,921	1,924	9,527	4,096	9,784	1,180	1,141	8,655	57
島根県	22	31,835	1,033	1,330	9,440	2,832	7,330	2,841	1,170	5,806	53
	23	54,661	804	3,998	14,691	4,702	10,610	2,273	2,150	15,363	70
	24	56,106	765	3,811	13,615	4,806	11,674	2,217	1,896	17,233	88
	25	45,502	842	1,847	16,550	2,343	9,876	1,956	997	11,037	54
	26	51,681	931	1,776	15,734	5,183	9,292	1,511	1,357	15,864	33
岡山県	22	84,722	3,393	1,044	15,245	13,069	21,514	5,259	4,883	19,920	394
	23	90,555	2,885	3,699	15,280	12,435	20,676	7,407	5,823	21,966	386
	24	87,217	2,967	3,576	14,620	12,250	21,132	6,919	5,264	20,113	377
	25	85,511	3,649	4,602	11,561	13,009	23,295	8,128	5,851	15,030	387
	26	86,684	4,604	2,711	15,953	13,512	20,591	5,505	5,279	18,146	384
広島県	22	102,721	3,572	3,666	10,704	23,330	12,822	14,403	8,172	25,361	691
	23	115,002	4,480	4,072	10,848	22,874	14,738	28,238	9,343	19,756	653
	24	119,324	5,719	2,188	20,540	24,863	21,931	13,351	7,903	22,233	596
	25	130,249	4,011	2,465	19,481	27,541	22,938	11,360	12,733	28,877	843
	26	125,602	2,720	2,083	17,040	24,941	20,202	15,619	10,914	31,440	644
山口県	22	107,259	1,613	1,478	27,290	11,616	21,317	5,537	5,003	33,082	323
	23	122,015	2,400	6,041	27,358	14,654	35,188	6,435	2,337	27,272	330
	24	118,970	2,419	6,002	29,476	14,281	34,374	6,494	2,063	23,500	359
	25	86,881	2,808	1,229	23,978	9,040	20,185	4,630	4,188	20,498	325
	26	94,639	1,893	4,442	27,289	11,429	27,275	3,837	1,009	17,160	305
中国	22	356,030	10,906	9,936	64,515	53,048	67,586	44,287	21,917	82,348	1,485
	23	433,889	13,353	20,683	88,713	60,553	92,626	33,507	20,922	102,115	1,417
	24	416,090	13,599	20,058	86,705	58,811	94,553	32,464	18,445	89,980	1,474
	25	388,085	13,742	14,318	79,994	53,942	84,146	31,631	24,767	83,879	1,668
	26	396,891	12,069	12,935	85,542	59,161	87,145	27,652	19,700	91,265	1,423



② 鉄道
発貨物

(単位:千トン)

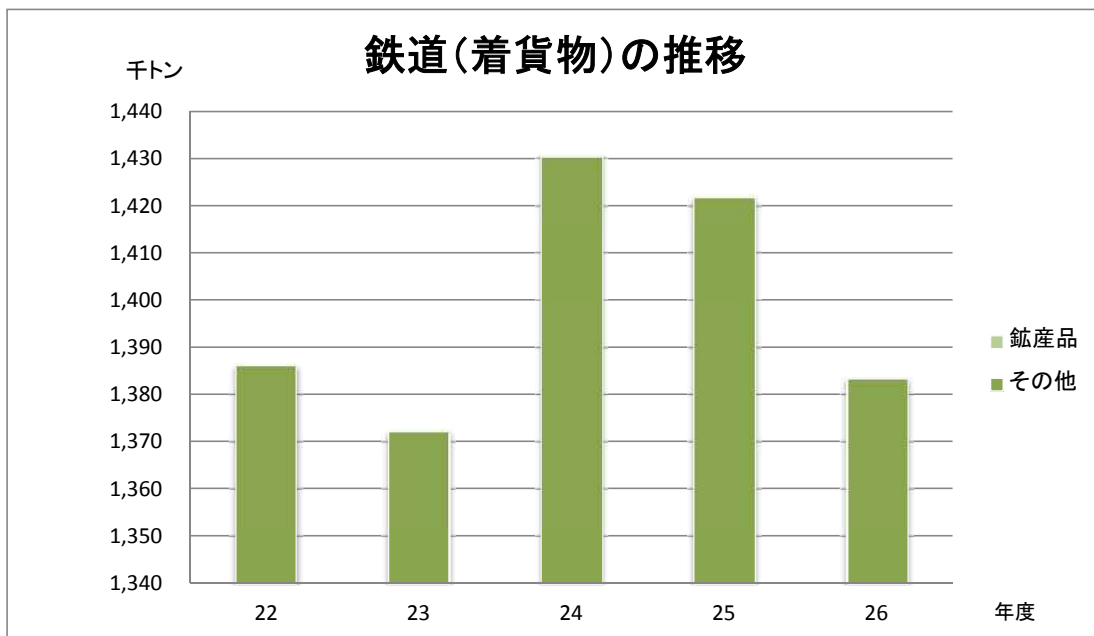
品目		総貨物	農水産品	林産品	鉱産品	金属・機械工業品	化学工業品	軽工業品	雑工業品	特種品	その他
鳥取県	22	286	0	0	0	0	0	0	0	0	286
	23	297	0	0	0	0	0	0	0	0	297
	24	257	0	0	0	0	0	0	0	0	257
	25	269	0	0	0	0	0	0	0	0	269
	26	267	0	0	0	0	0	0	0	0	267
島根県	22	24	0	0	0	0	0	0	0	0	24
	23	50	0	0	0	0	0	0	0	0	50
	24	72	0	0	0	0	0	0	0	0	72
	25	36	0	0	0	0	0	0	0	0	36
	26	18	0	0	0	0	0	0	0	0	18
岡山県	22	566	0	0	0	0	0	0	0	0	566
	23	552	0	0	0	0	0	0	0	0	552
	24	536	0	0	0	0	0	0	0	0	536
	25	539	0	0	0	0	0	0	0	0	539
	26	502	0	0	0	0	0	0	0	0	502
広島県	22	529	0	0	0	0	0	0	0	0	529
	23	557	0	0	0	0	0	0	0	0	557
	24	533	0	0	0	0	0	0	0	0	533
	25	562	0	0	0	0	0	0	0	0	562
	26	566	0	0	0	0	0	0	0	0	566
山口県	22	585	0	0	62	0	0	0	0	0	523
	23	469	0	0	0	0	0	0	0	0	469
	24	503	0	0	0	0	0	0	0	0	503
	25	459	0	0	0	0	0	0	0	0	459
	26	443	0	0	0	0	0	0	0	0	443
中国	22	1,874	0	0	0	0	0	0	0	0	1,874
	23	2,004	0	0	0	0	0	0	0	0	2,004
	24	1,902	0	0	0	0	0	0	0	0	1,902
	25	1,865	0	0	0	0	0	0	0	0	1,865
	26	1,797	0	0	0	0	0	0	0	0	1,797



着貨物

(単位:千トン)

品目		総貨物	農水産品	林産品	鉱産品	金属・機械工業品	化学工業品	軽工業品	雑工業品	特種品	その他
着地・年度											
鳥取県	22	62	0	0	0	0	0	0	0	0	62
	23	56	0	0	0	0	0	0	0	0	56
	24	55	0	0	0	0	0	0	0	0	54
	25	58	0	0	0	0	0	0	0	0	58
	26	57	0	0	0	0	0	0	0	0	57
島根県	22	44	0	0	0	0	0	0	0	0	44
	23	67	0	0	0	0	0	0	0	0	67
	24	87	0	0	0	0	0	0	0	0	87
	25	53	0	0	0	0	0	0	0	0	53
	26	32	0	0	0	0	0	0	0	0	32
岡山県	22	394	0	0	0	0	0	0	0	0	394
	23	386	0	0	0	0	0	0	0	0	386
	24	377	0	0	0	0	0	0	0	0	377
	25	386	0	0	0	0	0	0	0	0	386
	26	384	0	0	0	0	0	0	0	0	384
広島県	22	564	0	0	0	0	0	0	0	0	564
	23	534	0	0	0	0	0	0	0	0	534
	24	553	0	0	0	0	0	0	0	0	553
	25	599	0	0	0	0	0	0	0	0	599
	26	606	0	0	0	0	0	0	0	0	606
山口県	22	323	0	0	0	0	0	0	0	0	323
	23	330	0	0	0	0	0	0	0	0	330
	24	359	0	0	0	0	0	0	0	0	359
	25	325	0	0	0	0	0	0	0	0	325
	26	305	0	0	0	0	0	0	0	0	305
中国	22	1,387	0	0	0	0	0	0	0	0	1,386
	23	1,373	0	0	0	0	0	0	0	0	1,372
	24	1,431	0	0	0	0	0	0	0	0	1,430
	25	1,422	0	0	0	0	0	0	0	0	1,422
	26	1,383	0	0	0	0	0	0	0	0	1,383

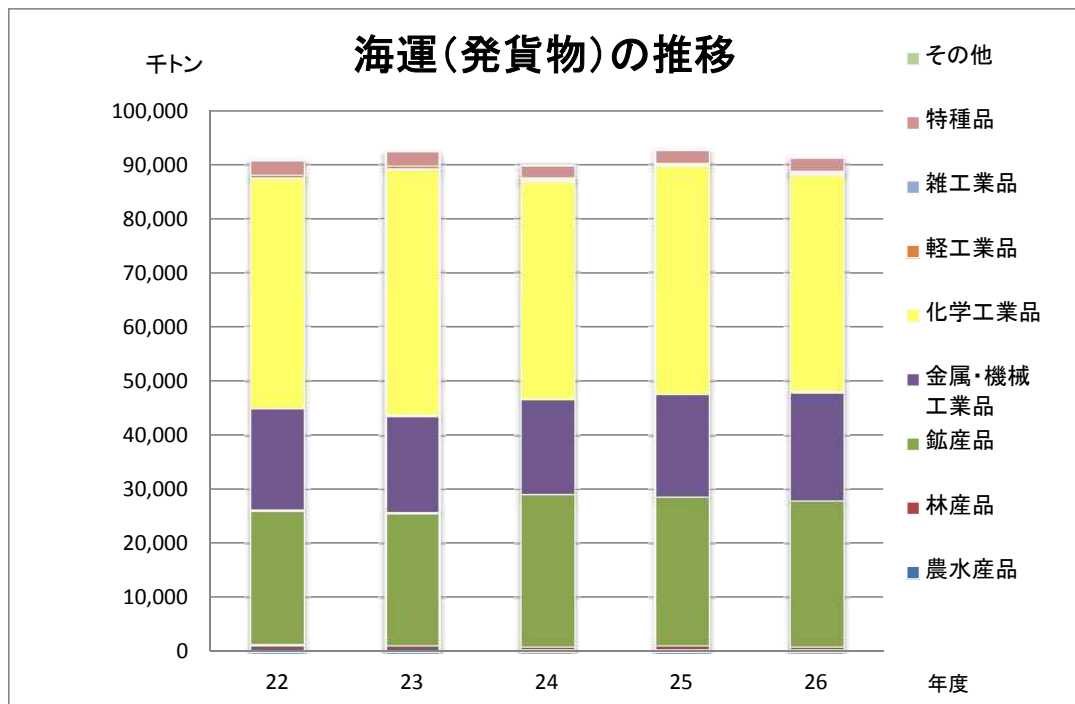


③海運

発貨物

(単位:千トン)

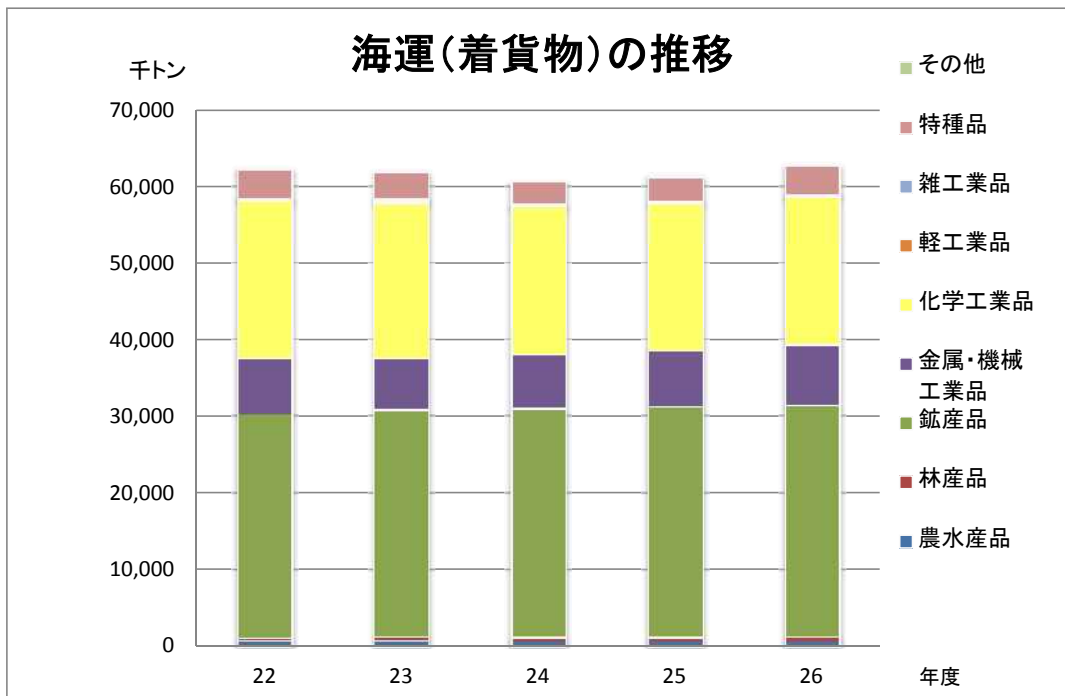
品目		総貨物	農水産品	林産品	鉱産品	金属・機械工業品	化学工業品	軽工業品	雑工業品	特種品	その他
発地・年度											
鳥取県	22	303	2	53	127	38	67	1	1	14	0
	23	222	1	44	62	14	72	7	2	19	0
	24	177	1	4	66	2	67	3	2	33	0
	25	199	1	0	85	19	77	1	2	15	0
	26	211	0	2	51	51	71	4	3	29	0
島根県	22	950	32	127	468	42	165	90	2	15	8
	23	943	31	141	478	30	165	66	2	27	3
	24	875	21	14	525	20	161	68	6	59	1
	25	895	22	33	550	28	131	69	1	60	1
	26	1,017	21	31	667	26	175	63	1	33	1
岡山県	22	26,662	501	5	2,398	6,166	16,649	128	17	688	110
	23	26,105	472	6	1,920	6,114	16,752	166	26	643	5
	24	22,846	407	4	2,360	5,369	14,072	132	14	487	0
	25	24,439	440	7	2,608	7,222	13,469	85	15	451	142
	26	27,024	361	21	2,529	7,584	15,986	61	16	468	0
広島県	22	19,603	22	485	5,685	10,425	1,749	137	1	1,072	27
	23	19,977	14	456	6,214	9,499	2,433	154	1	1,174	33
	24	22,983	16	428	8,948	9,911	2,481	99	3	1,067	31
	25	21,375	18	526	8,176	9,329	2,096	132	1	1,046	51
	26	21,093	20	429	7,207	10,011	2,033	207	3	1,149	34
山口県	22	43,362	12	13	16,171	2,301	23,770	116	95	886	0
	23	45,129	16	21	15,882	2,248	26,060	121	66	715	0
	24	43,081	8	128	16,237	2,250	23,574	125	49	712	0
	25	45,940	11	126	16,117	2,288	26,444	114	48	792	1
	26	41,877	13	122	16,400	2,474	22,033	93	40	699	3
中国	22	90,881	569	684	24,849	18,971	42,398	473	117	2,675	146
	23	92,376	534	668	24,556	17,905	45,483	514	97	2,579	41
	24	89,962	452	578	28,135	17,552	40,354	426	74	2,357	32
	25	92,849	492	692	27,536	18,887	42,218	400	67	2,363	195
	26	91,222	415	604	26,855	20,145	40,299	427	62	2,377	38



着貨物

(単位:千トン)

品目		総貨物	農水産品	林産品	鉱産品	金属・機械工業品	化学工業品	軽工業品	雑工業品	特種品	その他
着地・年度											
鳥取県	22	2,152	2	43	521	0	1,584	0	0	2	0
	23	1,985	1	60	355	0	1,566	0	0	2	0
	24	2,199	1	50	560	3	1,585	0	0	1	0
	25	2,410	1	55	750	2	1,597	0	0	5	0
	26	2,242	0	97	633	0	1,505	2	0	5	0
島根県	22	1,616	32	181	502	39	633	56	4	161	8
	23	1,511	31	206	541	33	543	35	3	116	3
	24	1,473	21	147	597	34	562	36	8	67	1
	25	1,365	22	185	557	28	517	39	3	12	1
	26	1,481	21	186	631	25	546	36	3	33	1
岡山県	22	14,791	366	46	4,376	1,801	7,143	150	34	875	1
	23	14,979	383	36	5,149	1,642	6,895	123	37	713	0
	24	14,536	374	41	4,903	1,983	6,692	73	43	426	0
	25	13,333	391	36	4,090	1,655	6,731	17	40	372	1
	26	14,431	360	37	5,279	1,844	6,459	19	50	382	1
広島県	22	15,818	249	126	6,215	3,062	5,464	80	14	519	89
	23	15,602	281	142	6,150	2,804	5,561	104	15	502	41
	24	14,274	210	112	5,473	2,839	5,214	64	14	305	43
	25	15,484	219	91	5,708	3,544	5,019	80	19	561	243
	26	15,935	250	98	5,746	3,704	4,929	55	11	1,105	38
山口県	22	27,950	62	11	17,533	2,354	5,833	32	14	2,111	0
	23	27,865	51	16	17,532	2,099	5,869	42	4	2,252	0
	24	28,203	18	178	18,399	2,157	5,305	34	8	2,103	0
	25	28,879	7	180	18,989	2,010	5,503	38	18	2,134	0
	26	28,706	7	173	18,067	2,178	6,011	27	12	2,231	0
中国	22	62,327	711	406	29,147	7,255	20,657	318	66	3,669	98
	23	61,942	747	460	29,728	6,579	20,435	305	59	3,585	45
	24	60,687	624	529	29,932	7,017	19,358	207	73	2,902	44
	25	61,471	639	549	30,093	7,239	19,366	175	80	3,084	246
	26	62,795	638	591	30,355	7,751	19,449	138	77	3,756	39

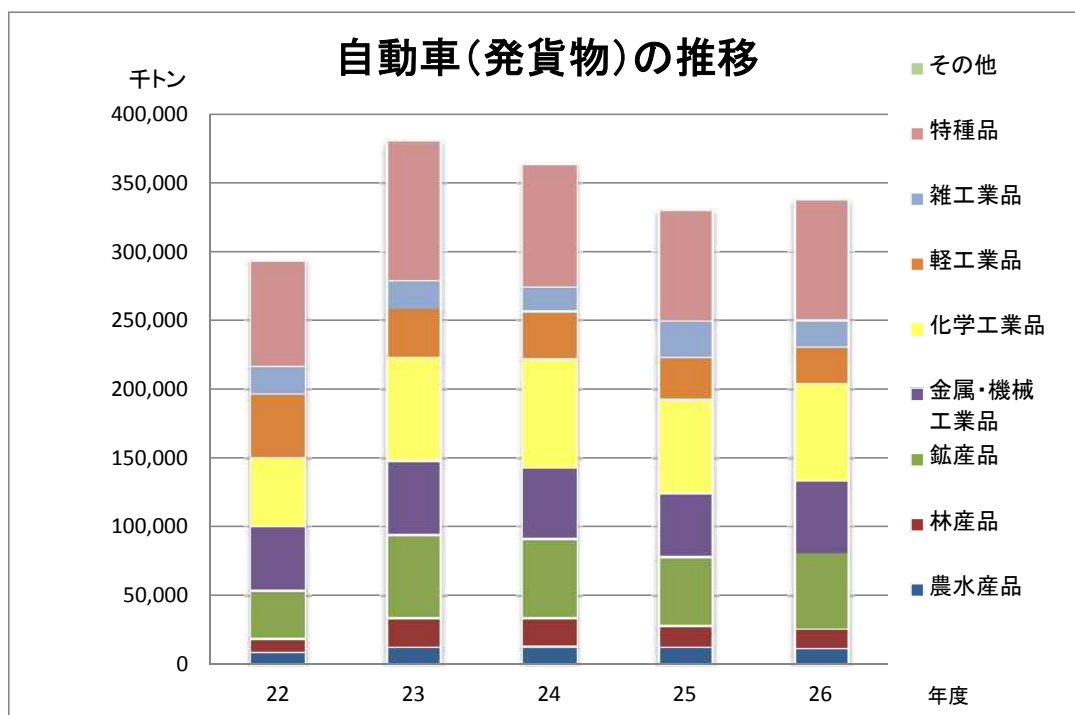


④自動車

発貨物

(単位:千トン)

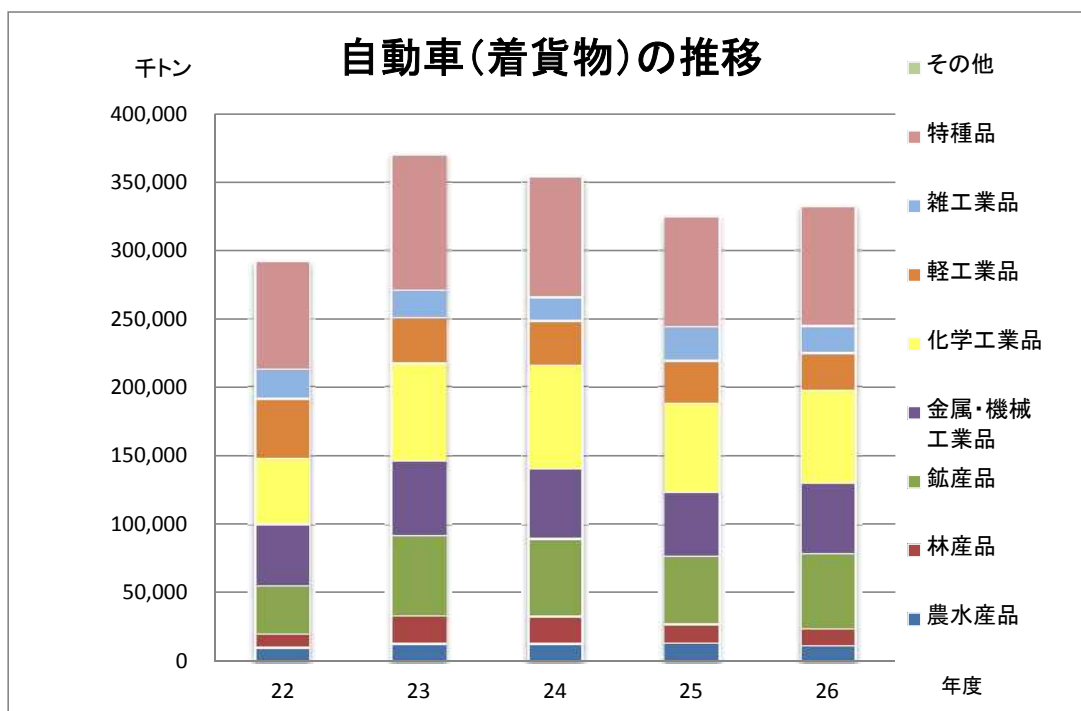
品目		総貨物	農水産品	林産品	鉱産品	金属・機械工業品	化学工業品	軽工業品	雑工業品	特種品	その他
発地・年度											
鳥取県	22	13,616	307	1,628	1,078	3,141	740	2,783	671	3,267	0
	23	36,156	1,705	4,452	8,625	2,761	4,074	3,672	1,061	9,807	0
	24	33,532	1,814	4,296	7,949	2,838	4,538	3,645	928	7,524	0
	25	38,882	2,615	4,419	7,470	1,813	6,804	5,927	1,029	8,805	0
	26	36,796	2,323	2,258	8,396	3,911	8,625	1,989	1,077	8,216	0
島根県	22	31,124	1,408	1,830	8,779	3,494	5,988	2,061	2,042	5,520	0
	23	50,240	1,013	3,057	14,574	4,886	8,660	2,198	1,918	13,935	0
	24	52,258	994	2,960	13,432	4,925	9,519	2,064	1,700	16,665	0
	25	43,667	934	1,661	16,170	3,492	8,279	1,651	783	10,699	0
	26	49,683	939	1,711	14,907	6,445	6,478	1,554	1,422	16,228	0
岡山県	22	76,087	1,651	1,246	11,197	10,413	18,731	10,913	5,029	16,904	0
	23	82,393	2,890	3,996	11,329	10,590	16,015	9,329	5,015	23,230	0
	24	79,255	3,076	3,856	11,025	10,013	16,755	9,098	4,626	20,808	0
	25	78,626	2,802	5,391	9,641	10,852	19,505	8,380	5,889	16,166	0
	26	79,211	4,050	3,087	13,443	12,485	17,098	5,181	4,706	19,160	0
広島県	22	95,277	3,945	4,002	4,629	20,135	7,308	25,899	8,928	20,431	0
	23	116,081	4,983	2,610	14,761	24,162	12,961	16,313	10,291	29,999	0
	24	105,741	5,200	2,519	13,443	22,847	14,158	15,949	8,937	22,688	0
	25	111,007	3,439	3,064	11,739	24,135	15,292	11,162	14,424	27,753	0
	26	106,882	2,278	2,645	9,255	20,250	16,735	16,277	10,382	29,059	0
山口県	22	78,637	1,454	1,034	10,004	8,278	18,172	4,824	3,449	31,422	0
	23	95,259	2,190	6,927	10,355	11,764	34,305	3,592	2,613	23,512	0
	24	92,817	2,263	6,684	11,594	11,407	34,217	3,585	2,520	20,546	0
	25	59,164	3,103	910	4,964	6,188	18,055	3,873	3,808	18,263	0
	26	65,805	1,684	4,430	9,732	9,105	22,349	1,823	1,291	15,392	0
中国	22	294,742	8,765	9,740	35,688	45,462	50,940	46,481	20,119	77,544	0
	23	380,129	12,781	21,041	59,644	54,163	76,014	35,104	20,898	100,483	0
	24	363,603	13,347	20,315	57,442	52,029	79,186	34,342	18,711	88,231	0
	25	331,347	12,892	15,444	49,984	46,479	67,935	30,992	25,933	81,687	0
	26	338,377	11,274	14,131	55,733	52,196	71,285	26,824	18,879	88,055	0



着貨物

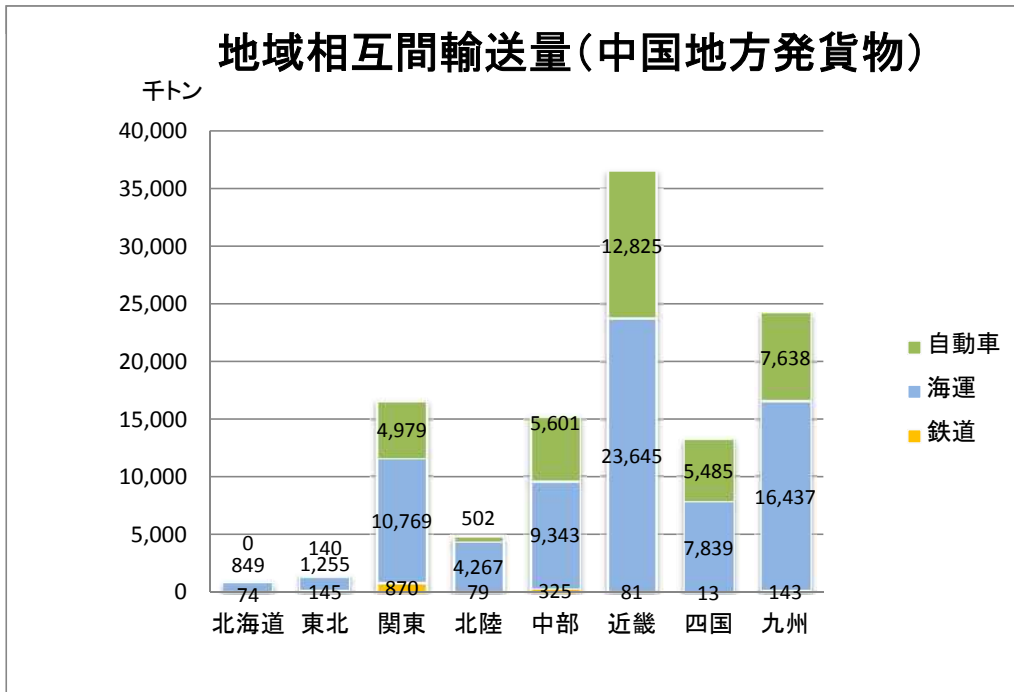
(単位:千トン)

品目		総貨物	農水産品	林産品	鉱産品	金属・機械工業品	化学工業品	軽工業品	雑工業品	特種品	その他
着地・年度											
鳥取県	22	14,998	385	1,970	1,170	2,657	1,104	2,413	1,518	3,781	0
	23	34,656	1,620	4,592	8,565	2,588	3,541	3,513	1,533	8,705	0
	24	32,219	1,727	4,431	7,895	2,608	3,857	3,482	1,318	6,901	0
	25	37,474	2,431	4,119	7,674	2,008	6,256	5,556	999	8,432	0
	26	35,986	1,921	1,826	8,894	4,096	8,280	1,178	1,141	8,651	0
島根県	22	30,174	1,001	1,149	8,938	2,794	6,697	2,785	1,166	5,645	0
	23	53,083	774	3,792	14,150	4,668	10,067	2,238	2,147	15,247	0
	24	54,545	744	3,664	13,018	4,772	11,112	2,182	1,888	17,166	0
	25	44,084	820	1,662	15,993	2,314	9,359	1,917	994	11,025	0
	26	50,168	910	1,590	15,103	5,159	8,746	1,476	1,353	15,831	0
岡山県	22	69,537	3,026	998	10,869	11,268	14,371	5,109	4,850	19,045	0
	23	75,191	2,502	3,662	10,131	10,792	13,781	7,284	5,786	21,252	0
	24	72,304	2,592	3,534	9,717	10,267	14,440	6,846	5,221	19,686	0
	25	71,793	3,258	4,566	7,472	11,353	16,564	8,111	5,810	14,659	0
	26	71,870	4,244	2,674	10,674	11,668	14,132	5,486	5,229	17,763	0
広島県	22	98,620	4,231	3,946	4,633	19,812	9,274	28,157	9,329	19,237	0
	23	113,824	5,361	2,151	16,313	23,369	15,483	13,774	9,065	28,307	0
	24	104,497	5,509	2,076	15,067	22,024	16,717	13,287	7,890	21,928	0
	25	114,165	3,793	2,374	13,773	23,997	17,919	11,280	12,714	28,315	0
	26	109,061	2,470	1,985	11,294	21,237	15,273	15,564	10,903	30,335	0
山口県	22	78,987	1,551	1,467	9,757	9,262	15,484	5,505	4,988	30,971	0
	23	93,820	2,349	6,025	9,826	12,555	29,319	6,393	2,332	25,020	0
	24	90,407	2,401	5,824	11,077	12,124	29,069	6,460	2,055	21,397	0
	25	57,677	2,801	1,049	4,990	7,030	14,682	4,592	4,170	18,364	0
	26	65,628	1,886	4,268	9,222	9,251	21,265	3,810	997	14,929	0
中国	22	292,317	10,195	9,530	35,368	45,792	46,929	43,969	21,851	78,680	0
	23	370,574	12,606	20,223	58,985	53,973	72,191	33,202	20,863	98,531	0
	24	353,972	12,974	19,529	56,773	51,794	75,195	32,257	18,372	87,078	0
	25	325,192	13,103	13,769	49,901	46,702	64,780	31,456	24,687	80,795	0
	26	332,714	11,431	12,344	55,188	51,410	67,696	27,513	19,623	87,509	0



(5) 地域相互間輸送量(機関別)

発地・機関		着地									
		北海道	東北	関東	北陸	中部	近畿	中国	四国	九州	全国
鳥取県	鉄道	5	6	175	0	13	29	8	1	30	267
	海運	0	0	18	13	2	16	76	5	81	211
	自動車	0	0	70	71	450	1,243	34,636	199	128	36,796
	全機関	5	6	263	84	465	1,287	34,719	206	238	37,274
島根県	鉄道	1	4	5	3	2	0	0	0	3	18
	海運	0	9	33	75	13	96	724	10	59	1,017
	自動車	0	62	309	50	241	292	48,130	320	279	49,683
	全機関	1	75	347	127	256	388	48,854	330	340	50,718
岡山県	鉄道	29	61	222	34	72	11	17	3	55	502
	海運	214	229	2,865	1,690	4,733	6,981	2,996	1,946	5,372	27,024
	自動車	0	16	1,374	163	1,805	6,077	65,804	3,109	863	79,211
	全機関	243	305	4,461	1,887	6,610	13,068	68,817	5,058	6,290	106,738
広島県	鉄道	25	41	266	18	138	18	19	2	38	566
	海運	379	342	2,104	341	1,798	7,124	3,414	2,936	2,654	21,093
	自動車	0	0	2,863	134	2,418	3,955	94,866	1,334	1,311	106,882
	全機関	404	384	5,233	492	4,355	11,098	98,300	4,272	4,003	128,540
山口県	鉄道	15	33	203	24	99	23	23	7	17	443
	海運	256	675	5,749	2,148	2,796	9,429	9,609	2,942	8,272	41,877
	自動車	0	62	362	85	687	1,258	57,771	522	5,058	65,805
	全機関	271	770	6,314	2,257	3,582	10,710	67,403	3,471	13,347	108,125
中国	鉄道	74	145	870	79	325	81	66	13	143	1,797
	海運	849	1,255	10,769	4,267	9,343	23,645	16,819	7,839	16,437	91,222
	自動車	0	140	4,979	502	5,601	12,825	301,208	5,485	7,638	338,377
	全機関	923	1,539	16,618	4,848	15,269	36,551	318,093	13,337	24,219	431,395

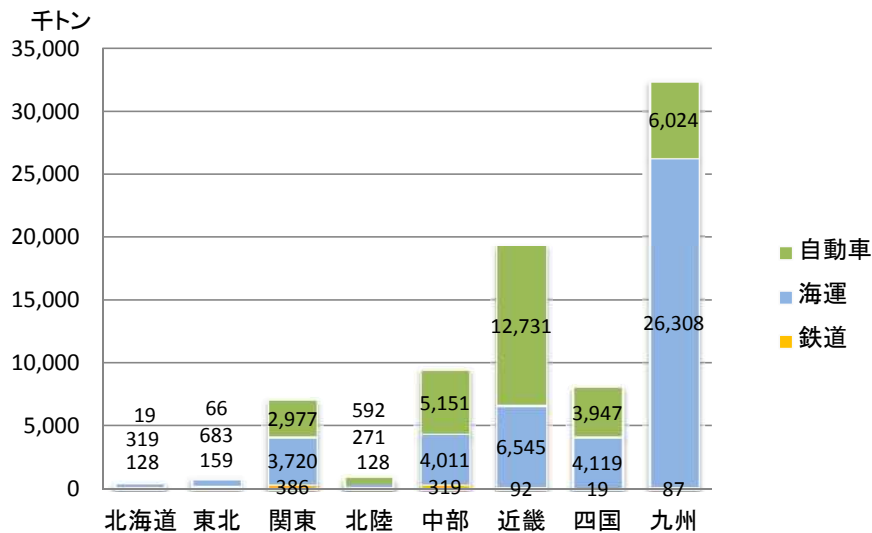


着貨物

(単位:千トン)

発地		北海道	東北	関東	北陸	中部	近畿	中国	四国	九州	全国
着地・機関											
鳥取県	鉄道	9	4	18	1	13	5	3	0	4	57
	海運	109	35	62	70	33	167	1,096	26	644	2,242
	自動車	0	0	62	67	74	894	34,293	191	405	35,986
	全機関	118	38	142	138	120	1,067	35,392	217	1,053	38,285
島根県	鉄道	3	3	4	3	17	1	0	0	1	32
	海運	5	13	2	43	2	48	1,132	6	230	1,481
	自動車	0	13	0	59	117	524	49,230	194	31	50,168
	全機関	7	29	6	105	135	573	50,363	200	262	51,681
岡山県	鉄道	39	57	108	60	70	13	10	1	27	384
	海運	35	367	1,105	2	1,567	2,235	3,014	882	5,223	14,431
	自動車	0	29	428	373	964	4,054	63,472	1,811	741	71,870
	全機関	74	453	1,640	435	2,601	6,301	66,496	2,694	5,991	86,684
広島県	鉄道	59	77	183	38	137	50	15	3	44	606
	海運	53	68	882	6	936	2,437	5,094	2,169	4,289	15,935
	自動車	0	0	2,363	31	3,545	6,053	94,154	1,297	1,618	109,061
	全機関	112	145	3,429	75	4,618	8,540	99,264	3,469	5,951	125,602
山口県	鉄道	19	19	73	26	82	23	38	15	11	305
	海運	118	199	1,669	149	1,473	1,657	6,482	1,036	15,922	28,706
	自動車	19	24	124	62	452	1,206	60,058	454	3,229	65,628
	全機関	155	242	1,867	237	2,007	2,886	66,578	1,505	19,162	94,639
中国	鉄道	128	159	386	128	319	92	66	19	87	1,383
	海運	319	683	3,720	271	4,011	6,545	16,819	4,119	26,308	62,795
	自動車	19	66	2,977	592	5,151	12,731	301,208	3,947	6,024	332,713
	全機関	466	908	7,083	991	9,481	19,368	318,093	8,084	32,419	396,891

地域相互間輸送量(中国地方着貨物)

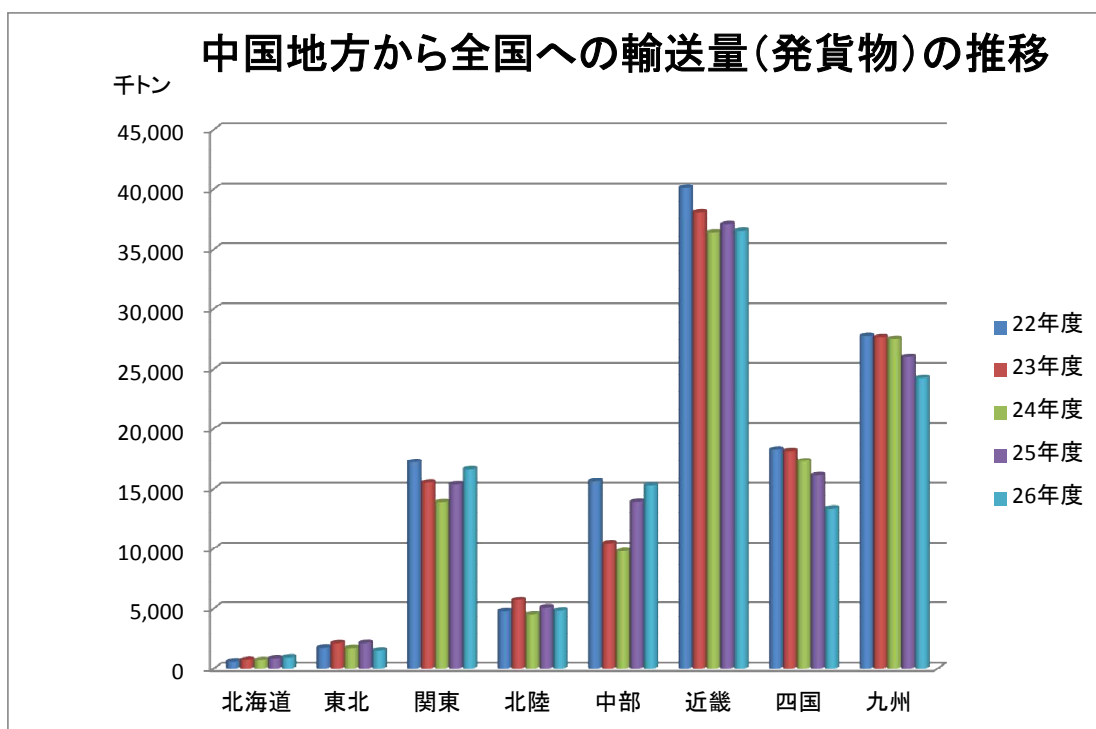


(6) 地域相互間輸送量の推移(全機関)

発貨物

(単位:千トン)

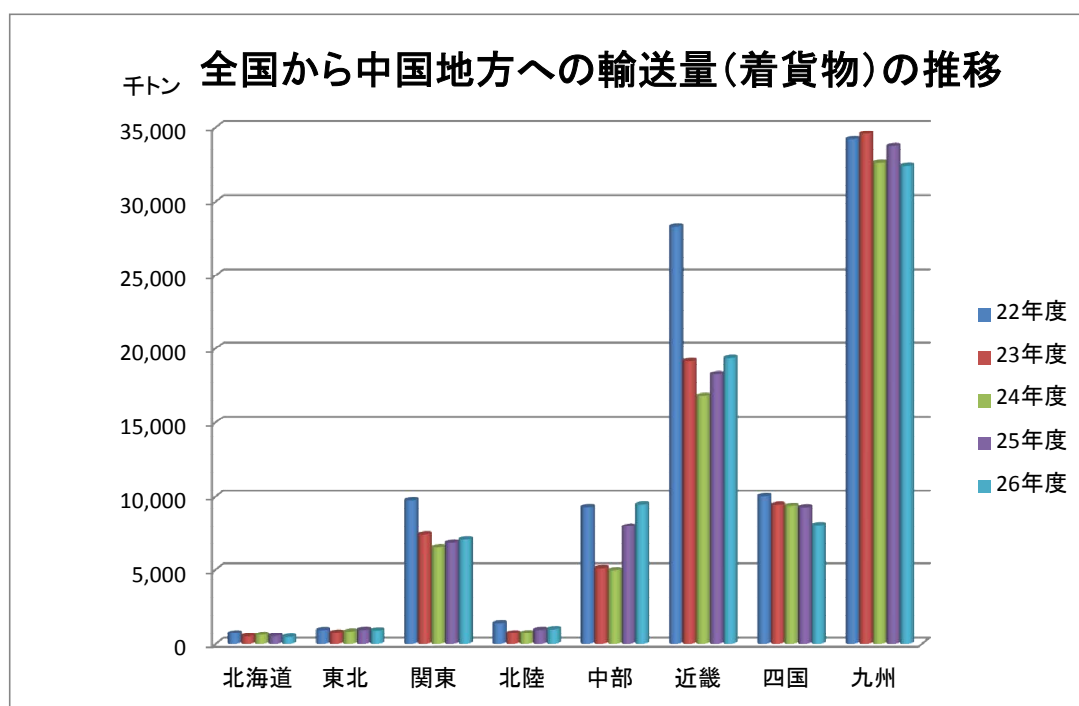
発地・年度		着地									
		北海道	東北	関東	北陸	中部	近畿	中国	四国	九州	全国
鳥取県	22	3	6	569	10	332	2,288	10,674	181	141	14,205
	23	3	8	363	54	63	1,310	34,663	173	38	36,675
	24	7	7	335	66	53	1,259	32,029	165	44	33,966
	25	8	11	625	6	168	1,794	36,481	9	249	39,351
	26	5	6	263	84	465	1,287	34,719	206	238	37,274
島根県	22	1	10	106	204	162	1,594	29,235	278	508	32,098
	23	3	13	54	270	53	1,123	49,127	361	228	51,232
	24	4	15	64	208	51	899	51,427	246	292	53,205
	25	4	16	111	74	132	698	42,686	477	401	44,598
	26	1	75	347	127	256	388	48,854	330	340	50,718
岡山県	22	407	565	5,081	1,620	7,078	16,378	58,115	7,905	6,166	103,315
	23	331	821	4,788	1,668	4,996	13,716	69,701	7,509	5,521	109,051
	24	209	412	4,009	1,237	4,443	12,276	67,870	6,641	5,540	102,638
	25	240	419	4,008	1,974	6,580	13,393	65,941	5,904	5,145	103,604
	26	243	305	4,461	1,887	6,610	13,068	68,817	5,058	6,290	106,738
広島県	22	43	545	4,634	621	4,855	9,496	85,569	5,032	4,615	115,409
	23	156	287	3,736	485	2,349	10,262	109,416	5,491	4,433	136,615
	24	274	326	3,166	459	2,170	10,562	101,962	5,796	4,544	129,257
	25	384	517	4,385	406	3,355	10,195	104,198	5,381	4,122	132,944
	26	404	384	5,233	492	4,355	11,098	98,300	4,272	4,003	128,540
山口県	22	137	628	6,809	2,348	3,179	10,353	77,883	4,822	16,311	122,468
	23	227	972	6,558	3,256	2,981	11,648	93,307	4,578	17,408	140,935
	24	215	961	6,287	2,577	3,050	11,403	90,415	4,421	17,073	136,401
	25	198	1,154	6,245	2,622	3,657	10,959	60,234	4,373	16,122	105,564
	26	271	770	6,314	2,257	3,582	10,710	67,403	3,471	13,347	108,125
中国	22	592	1,755	17,199	4,802	15,606	40,108	261,475	18,219	27,742	387,496
	23	720	2,101	15,499	5,733	10,443	38,059	356,214	18,112	27,628	474,509
	24	708	1,720	13,861	4,547	9,767	36,399	343,703	17,269	27,493	455,467
	25	834	2,118	15,374	5,082	13,892	37,039	309,539	16,143	26,039	426,061
	26	923	1,539	16,618	4,848	15,269	36,551	318,093	13,337	24,219	431,395



着貨物

(単位:千トン)

着地・年度	発地										
	北海道	東北	関東	北陸	中部	近畿	中国	四国	九州	全国	
鳥取県	22	45	6	295	63	288	2,429	13,108	324	654	17,213
	23	61	16	169	18	52	1,539	33,832	179	831	36,697
	24	70	14	150	27	77	1,494	31,604	168	869	34,473
	25	83	19	110	52	261	1,093	37,394	121	808	39,942
	26	118	38	142	138	120	1,067	35,392	217	1,053	38,285
島根県	22	2	4	27	63	282	1,457	29,113	83	802	31,835
	23	3	20	6	26	181	636	53,274	229	288	54,661
	24	5	8	14	39	149	483	54,925	186	296	56,106
	25	54	21	20	46	208	692	43,882	270	310	45,502
	26	7	29	6	105	135	573	50,363	200	262	51,681
岡山県	22	215	462	3,969	730	3,411	13,227	54,202	2,934	5,573	84,722
	23	156	452	3,185	317	2,477	7,989	66,445	2,756	6,777	90,555
	24	224	432	2,749	339	2,554	7,053	65,021	2,869	5,977	87,217
	25	222	450	2,685	564	3,091	7,912	61,875	3,492	5,222	85,511
	26	74	453	1,640	435	2,601	6,301	66,496	2,694	5,991	86,684
広島県	22	98	232	2,856	319	4,255	7,562	87,528	4,883	7,269	115,002
	23	74	126	2,236	54	1,153	6,032	109,450	4,555	6,280	129,960
	24	73	127	1,875	49	1,010	5,100	100,659	4,564	5,873	119,324
	25	84	259	2,561	105	3,049	6,071	108,002	3,636	6,481	130,248
	26	112	145	3,429	75	4,618	8,540	99,237	3,469	5,951	125,602
山口県	22	346	227	2,600	195	1,073	3,605	77,524	1,794	19,895	107,259
	23	208	145	1,829	293	1,220	2,988	93,214	1,746	20,373	122,015
	24	222	241	1,696	268	1,166	2,677	91,500	1,602	19,597	118,970
	25	78	202	1,487	179	1,363	2,491	58,387	1,771	20,924	86,881
	26	155	242	1,867	237	2,007	2,886	66,578	1,505	19,162	94,639
中国	22	706	931	9,747	1,370	9,309	28,279	261,475	10,018	34,194	356,030
	23	502	759	7,425	709	5,083	19,182	356,214	9,464	34,549	433,889
	24	595	822	6,483	722	4,956	16,807	343,703	9,389	32,613	416,090
	25	520	950	6,863	946	7,971	18,260	309,539	9,289	33,747	388,085
	26	466	908	7,083	991	9,481	19,368	318,093	8,084	32,419	396,891

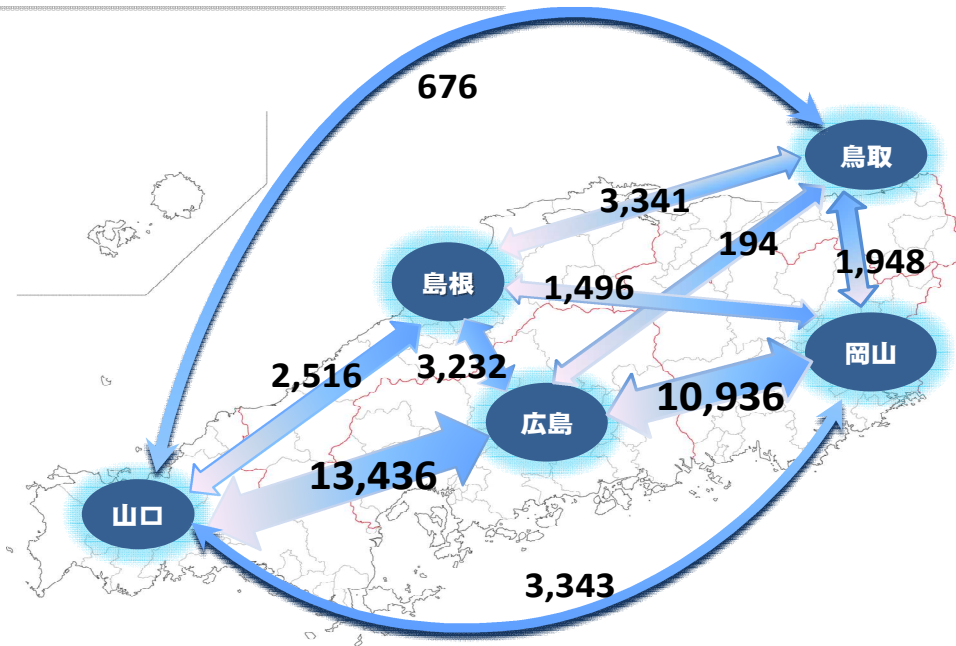


(7) 中国地方の相互間輸送量(機関別)

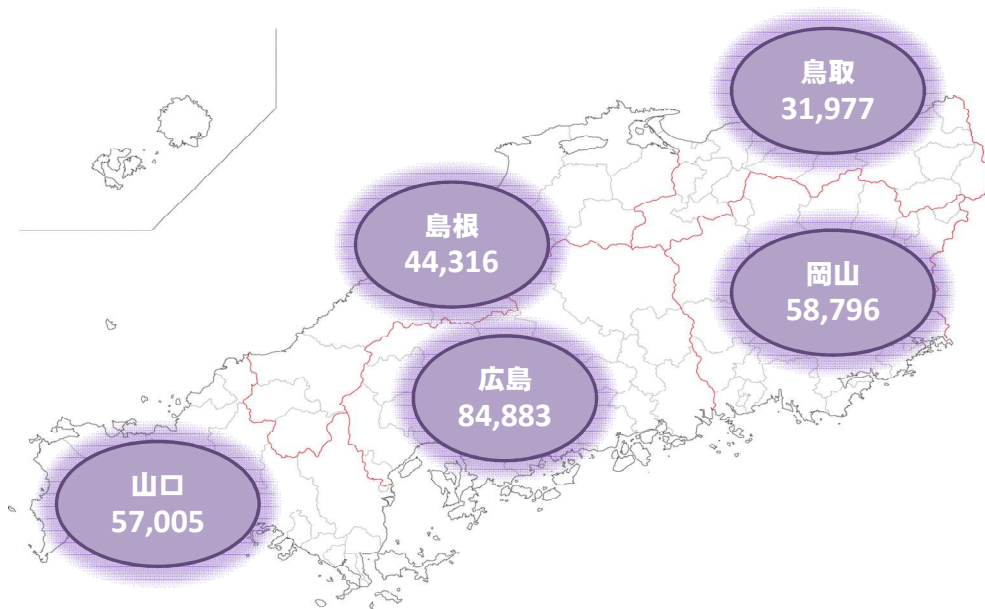
(単位:千トン)

発地・機関	着地	鳥取県	島根県	岡山県	広島県	山口県	中国	全国
鳥取県	鉄道	0	0	0	0	7	8	267
	海運	52	24	0	0	0	76	211
	自動車	31,924	1,866	745	57	44	34,636	36,796
	全機関	31,977	1,890	745	57	51	34,719	37,274
島根県	鉄道	0	0	0	0	0	0	18
	海運	14	668	3	1	38	724	1,017
	自動車	1,437	43,648	826	1,721	498	48,130	49,683
	全機関	1,451	44,316	829	1,722	536	48,854	50,718
岡山県	鉄道	0	0	2	3	11	17	502
	海運	395	55	912	656	976	2,996	27,024
	自動車	807	611	57,881	6,133	373	65,804	79,211
	全機関	1,202	666	58,796	6,792	1,360	68,817	106,738
広島県	鉄道	0	0	2	8	8	19	566
	海運	12	7	429	1,205	1,761	3,414	21,093
	自動車	125	1,503	3,712	83,670	5,857	94,866	106,882
	全機関	138	1,510	4,143	84,883	7,626	98,300	128,540
山口県	鉄道	2	0	5	3	12	23	443
	海運	623	378	1,670	3,232	3,706	9,609	41,877
	自動車	0	1,602	308	2,575	53,286	57,771	65,805
	全機関	625	1,980	1,983	5,810	57,005	67,403	108,125
中国	鉄道	3	0	10	15	38	66	1,797
	海運	1,096	1,132	3,014	5,094	6,482	16,819	91,222
	自動車	34,293	49,230	63,472	94,154	60,058	301,208	338,377
	全機関	35,392	50,363	66,496	99,264	66,578	318,093	431,395
全国	鉄道	57	32	384	606	305	1,383	30,094
	海運	2,242	1,481	14,431	15,935	28,706	62,795	518,726
	自動車	35,986	50,168	71,870	109,061	65,628	332,713	4,315,836
	全機関	38,285	51,681	86,684	125,602	94,639	396,891	4,864,656

中国地方の各県間の貨物流動状況(単位 千トン)



中国地方の各県内の貨物流動量(単位 千トン)

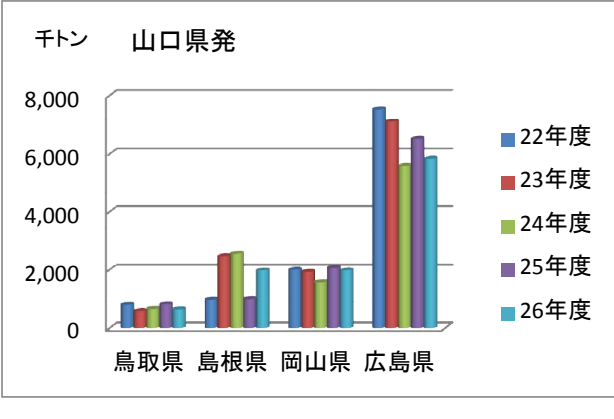
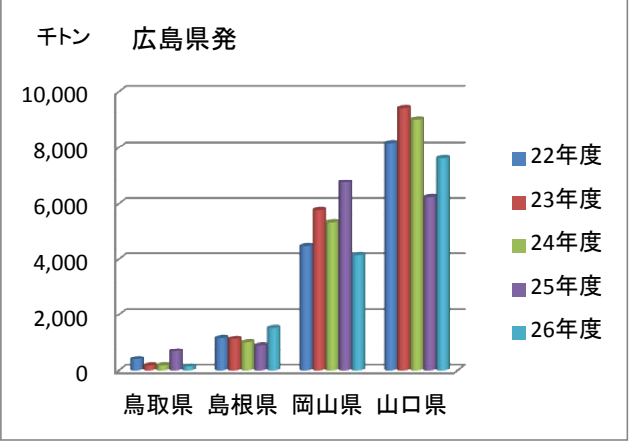
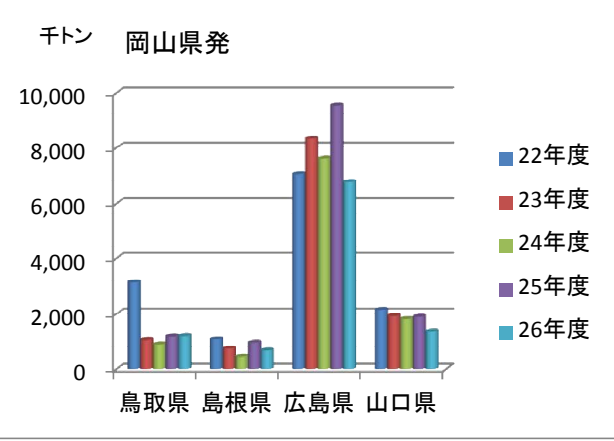
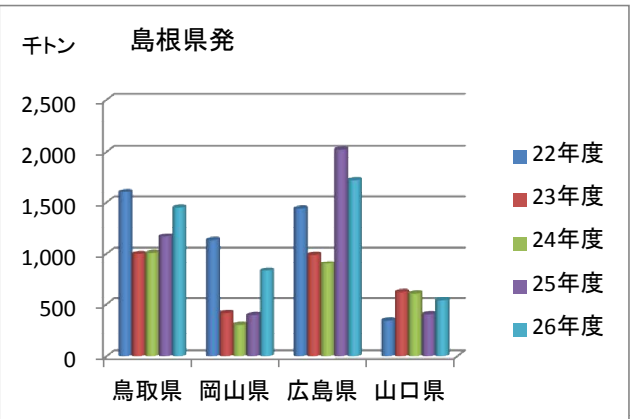
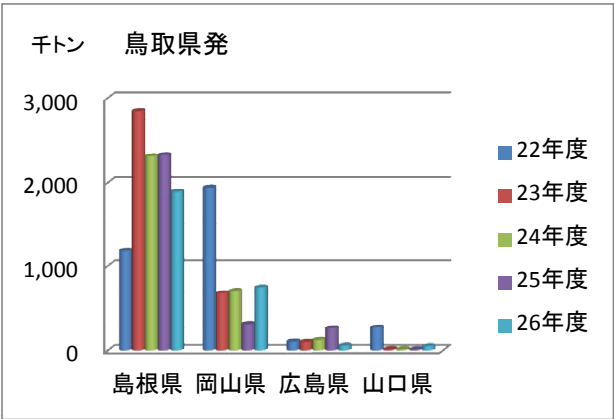
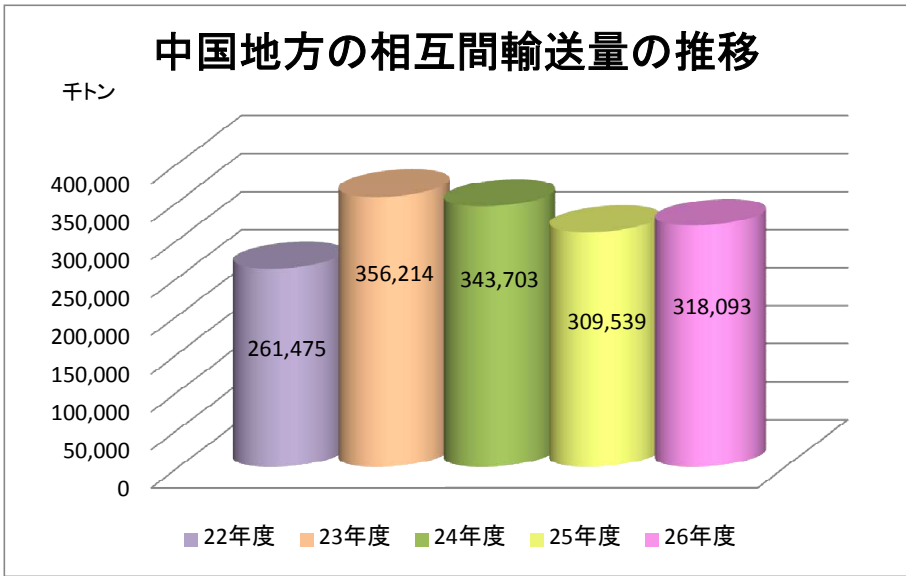


(8) 中国地方の相互間輸送量の推移(全機関)

(単位:千トン)

発地・年度	着地	鳥取県	島根県	岡山県	広島県	山口県	中国
鳥取県	22	7,171	1,187	1,942	103	271	10,674
	23	31,033	2,846	673	98	14	34,663
	24	28,881	2,309	702	123	14	32,029
	25	33,573	2,324	313	260	12	36,481
	26	31,977	1,890	745	57	51	34,719
島根県	22	1,608	24,704	1,132	1,441	349	29,235
	23	998	46,095	420	990	624	49,127
	24	1,007	48,604	308	898	610	51,427
	25	1,165	38,695	398	2,021	406	42,686
	26	1,451	44,316	829	1,722	536	48,854
岡山県	22	3,159	1,084	44,632	7,082	2,158	58,115
	23	1,064	729	57,631	8,351	1,927	69,701
	24	895	435	57,108	7,615	1,818	67,870
	25	1,187	962	52,334	9,563	1,894	65,941
	26	1,202	666	58,796	6,792	1,360	68,817
広島県	22	392	1,156	4,489	71,354	8,178	85,569
	23	173	1,125	5,788	92,894	9,436	109,416
	24	176	1,011	5,328	86,448	8,999	101,962
	25	675	896	6,757	89,638	6,232	104,198
	26	138	1,510	4,143	84,883	7,626	98,300
山口県	22	778	982	2,006	7,548	66,568	77,883
	23	565	2,478	1,934	7,118	81,213	93,307
	24	645	2,567	1,574	5,570	80,058	90,415
	25	794	1,005	2,072	6,519	49,844	60,234
	26	625	1,980	1,983	5,810	57,005	67,403
中国	22	13,108	29,113	54,202	87,528	77,524	261,475
	23	33,832	53,274	66,445	109,450	93,214	356,214
	24	31,604	54,925	65,021	100,653	91,500	343,703
	25	37,394	43,882	61,875	108,002	58,387	309,539
	26	35,392	50,363	66,496	99,264	66,578	318,093

中国地方の相互間輸送量の推移



(9) 全国の品目別輸送機関別貨物量

品目	全 機 関		鉄 道		海 運		自 動 車	
	輸送トン数 (千トン)	対前年度比 伸び率(%)	輸送トン数 (千トン)	対前年度比 伸び率(%)	輸送トン数 (千トン)	対前年度比 伸び率(%)	輸送トン数 (千トン)	対前年度比 伸び率(%)
総 貨 物	4,864,655	-0.6	30,094	-2.3	518,726	0.1	4,315,836	-0.7
農 水 産 品	216,314	-3.8	0	0.0	7,746	-8.9	208,568	-3.6
穀 物	46,075	4.6	0	0.0	5,251	-13.5	40,824	7.4
野 菜 ・ 果 物	64,268	0.8	0	0.0	743	-10.2	63,525	1.0
そ の 他 の 農 産 品	25,250	-2.0	0	0.0	482	18.1	24,768	-2.3
畜 産 品	43,961	-10.4	0	0.0	344	-1.4	43,617	-10.4
水 産 品	36,760	-12.9	0	0.0	926	8.9	35,834	-13.3
林 産 品	133,783	-2.1	0	0.0	3,060	-6.3	130,723	-2.0
木 材	132,823	-2.0	0	0.0	3,033	-6.6	129,790	-1.9
薪 炭	960	-11.0	0	0.0	27	42.1	933	-12.0
鉱 産 品	858,355	1.8	1,006	-3.3	157,672	0.3	699,677	2.2
石 炭	48,760	34.3	168	0.6	19,426	10.7	29,166	56.8
金 属 鉱 産 品	16,821	10.0	189	-1.0	4,442	2.5	12,191	13.3
砂 利 ・ 砂 ・ 石 材	647,609	0.9	0	0.0	47,597	0.6	600,012	0.9
石 灰 石	40,448	1.6	649	-4.8	39,799	1.7	0	0
そ の 他 の 非 金 属 鉱 産 品	104,717	-4.7	0	0.0	46,409	-4.9	58,308	-4.6
金 属 ・ 機 械 工 業 品	757,540	-0.1	41	5.1	125,561	2.1	631,938	-0.5
鉄 鋼	218,011	-5.0	34	3.0	49,533	3.8	168,444	-7.3
非 鉄 金 属	28,058	-8.5	0	0.0	1,471	8.3	26,587	-9.3
金 属 製 品	160,696	5.0	0	0.0	1,636	14.8	159,060	4.9
機 械	350,775	1.7	7	16.7	72,921	0.7	277,847	1.9
化 学 工 業 品	880,123	0.1	6,727	-7.8	177,077	-1.3	696,320	0.5
セ メ ン ト	104,151	-0.7	778	0.4	36,708	0.0	66,665	-1.2
そ の 他 の 窯 業 品	272,179	-5.8	0	0.0	1,378	-5.7	270,801	-5.8
石 油 製 品	319,977	8.8	5,805	-9.1	106,013	-1.6	208,158	15.7
石 炭 製 品	14,434	32.1	0	0.0	7,719	5.5	6,715	86.0
化 学 薬 品	56,060	-9.7	143	4.4	20,955	-2.9	34,962	-13.4
化 学 肥 料	14,588	11.7	0	0.0	1,282	-7.8	13,306	14.0
そ の 他 の 化 学 工 業 品	98,734	-6.4	0	0.0	3,021	-6.0	95,713	-6.4
軽 工 業 品	515,050	0.8	0	0.0	9,858	-0.6	505,192	0.8
紙 ・ パ ル プ	116,692	-16.6	0	0.0	5,380	-0.4	111,311	-17.3
織 維 工 業 品	24,221	39.9	0	0.0	46	76.9	24,175	39.9
食 料 工 業 品	374,137	5.8	0	0.0	4,431	-1.2	369,706	5.9
雑 工 業 品	284,480	-0.3	0	0.0	2,524	5.8	281,956	-0.3
日 用 品	226,051	-4.6	—	—	1,230	-2.4	224,821	-4.6
そ の 他 の 製 造 工 業 品	58,429	20.9	0	0.0	1,294	15.0	57,135	21.0

品目	全 機 関		鉄 道		海 運		自 動 車	
	輸送トン数 (千トン)	対前年度比 伸び率(%)	輸送トン数 (千トン)	対前年度比 伸び率(%)	輸送トン数 (千トン)	対前年度比 伸び率(%)	輸送トン数 (千トン)	対前年度比 伸び率(%)
特 種 品	1,196,592	-3.0	130	-9.1	35,000	2.9	1,161,462	-3.1
金 属 く ず	68,987	11.1	0	0.0	4,305	0.6	64,682	11.9
動 植 物 性 飼 肥 料	66,898	-2.5	0	0.0	3,327	7.6	63,571	-3.0
そ の 他 の 特 種 品	1,060,707	-3.8	130	-9.1	27,368	2.7	1,033,209	-4.0
そ の 他	22,418	-1.4	22,190	-0.4	228	-48.9	0	0.0
そ の 他	22,418	-1.4	22,190	-0.4	228	-48.9	0	0.0
廃 棄 物 (特 掲)	—	—	—	—	9,536	1.3	447,887	-9.6
甲 種 鉄 道 車 両 (特 掲)	—	—	688	-13.7	—	—	—	—
コ ン テ ナ (特 掲)	—	—	21,502	0.1	—	—	—	—

(注)全機関には、航空は含まれていない。

Ⅱ. 平成27年度物流関連データ

1.トラック事業関連

(1)事業者数及び車両数

平成28年3月31日現在

区分	一般貨物自動車運送事業								特定貨物自動車運送事業		合計	
	一般		(うち特別積合せ)		霊柩		小計		事業者数	車両数	事業者数	車両数
	事業者数	車両数	(事業者数)	(車両数)	事業者数	車両数	事業者数	車両数				
鳥取県	293	5,428	2	134	25	88	318	5,516	9	41	327	5,557
島根県	379	5,858	1	155	38	100	417	5,958	6	33	423	5,991
岡山県	1,144	25,495	3	417	73	282	1,217	25,777	45	183	1,262	25,960
広島県	1,487	30,637	17	387	130	359	1,617	30,996	43	172	1,660	31,168
山口県	625	14,739	2	177	57	232	682	14,971	11	70	693	15,041
計	3,928	82,157	25	1,270	323	1,061	4,251	83,218	114	499	4,365	83,717

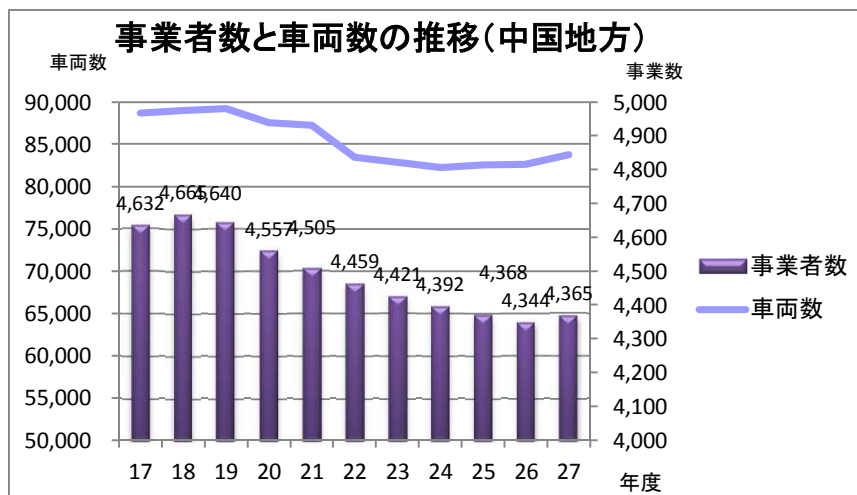
注) 事業者数は管内に主たる事務所がある事業者

(2)事業者数及び車両数の推移

各年度末現在

県別	年度	17	18	19	20	21	22	23	24	25	26	27
		鳥取県	事業者数	377	380	373	362	346	339	332	333	332
	車両数	5,821	5,848	5,787	5,639	5,703	5,346	5,326	5,284	5,365	5,496	5,557
島根県	事業者数	476	476	475	472	467	464	458	446	443	433	423
	車両数	6,549	6,529	6,603	6,527	6,381	6,271	6,171	6,061	6,157	5,997	5,991
岡山県	事業者数	1,286	1,310	1,316	1,307	1,327	1,294	1,291	1,273	1,256	1,241	1,262
	車両数	26,417	26,674	26,661	26,201	25,938	24,989	25,103	25,033	25,315	25,279	25,960
広島県	事業者数	1,760	1,768	1,752	1,701	1,666	1,665	1,648	1,649	1,651	1,647	1,660
	車両数	33,616	33,830	33,971	33,368	33,420	31,741	31,133	30,940	30,760	30,914	31,168
山口県	事業者数	733	731	724	715	699	697	692	691	686	692	693
	車両数	16,247	16,071	16,210	15,801	15,806	15,094	15,079	14,944	14,975	14,942	15,041
計	事業者数	4,632	4,665	4,640	4,557	4,505	4,459	4,421	4,392	4,368	4,344	4,365
	車両数	88,650	88,952	89,232	87,536	87,248	83,441	82,812	82,262	82,572	82,628	83,717

注) 事業者数は管内に主たる事務所がある事業者



(3)規模別事業者数

■ 一般

平成28年3月31日現在

車両数規模別			従業員規模別		資本金規模別	
区 分	事業者数	構成比	区 分	事業者数	区 分	事業者数
5両まで	1,174	30.1	10人まで	2,004	300万円まで	993
10両まで	1,027	26.3	20人まで	905	500万円まで	478
15両まで	563	14.4	30人まで	376	1千万円まで	1,240
20両まで	355	9.1	50人まで	320	3千万円まで	673
30両まで	369	9.5	70人まで	130	5千万円まで	155
50両まで	252	6.5	100人まで	80	1億円まで	72
100両まで	137	3.5	200人まで	61	3億円まで	9
200両まで	21	0.5	300人まで	11	3億円以上	6
500両まで	5	0.1	1000人まで	13	その他	277
501両以上	0	0.0	1001人以上	3		
合 計	3,903	100.0	合 計	3,903	合 計	3,903

注) 特別積合せトラック事業者数、霊柩事業者数は含まない

■ 特別積合せ

平成28年3月31日現在

車両数規模別		従業員規模別		資本金規模別	
区 分	事業者数	区 分	事業者数	区 分	事業者数
5両まで	0	10人まで	0	300万円まで	0
10両まで	1	20人まで	1	500万円まで	0
15両まで	0	30人まで	2	1千万円まで	5
20両まで	1	50人まで	4	3千万円まで	7
30両まで	3	70人まで	1	5千万円まで	6
50両まで	3	100人まで	1	1億円まで	4
100両まで	4	200人まで	5	3億円まで	0
200両まで	7	300人まで	3	3億円以上	3
500両まで	4	1000人まで	4	その他	0
501両以上	2	1001人以上	4		
合 計	25	合 計	25	合 計	25

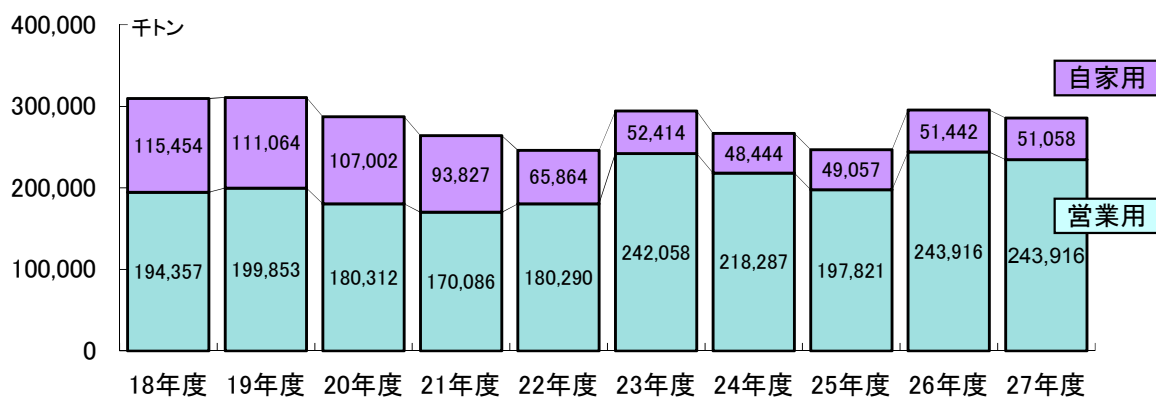
(4) 業態別輸送トン数及び輸送トンキロの推移

年度	区分 業態	輸送トン数 (千トン)			輸送トンキロ (百万トンキロ)		
		営業用	自家用	計	営業用	自家用	計
18		194,357	115,454	309,811	25,943	2,316	28,259
19		199,853	111,064	310,917	27,055	2,241	29,295
20		180,312	107,002	287,314	25,249	2,218	27,467
21		170,086	93,827	263,913	24,513	1,986	26,499
22※		180,290	65,864	246,154	17,019	1,341	18,361
23		242,058	52,414	294,472	17,899	1,233	19,132
24		218,287	48,444	266,731	14,235	1,158	15,393
25		197,821	49,057	246,877	15,548	1,093	16,641
26		243,916	51,442	295,359	16,887	1,201	18,088
27		234,682	51,058	285,740	16,611	1,089	17,750

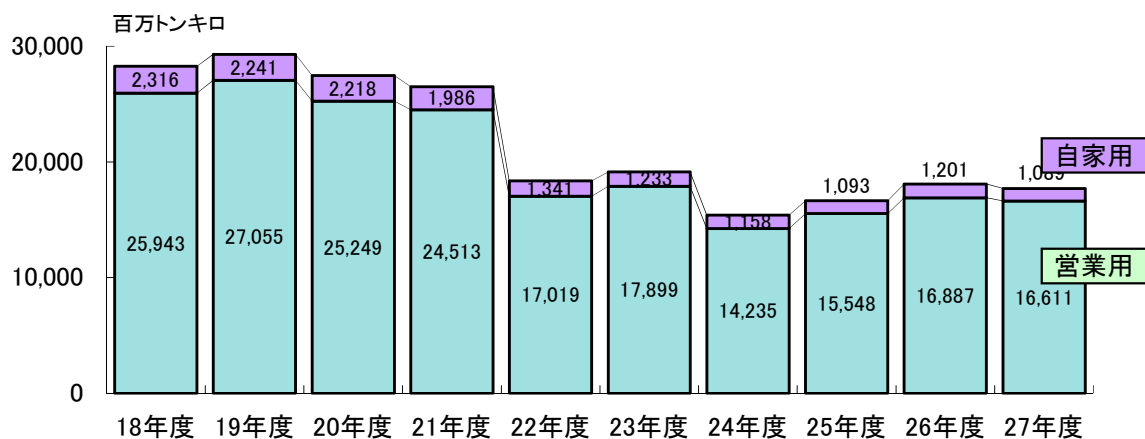
資料 自動車輸送統計年報(特種用途車を除く)

※平成22年10月より調査方法及び集計方法を変更したため、接続係数により平成22年4月から9月までの旧統計数値を遡及改訂のうえ算出

■輸送トン数の推移



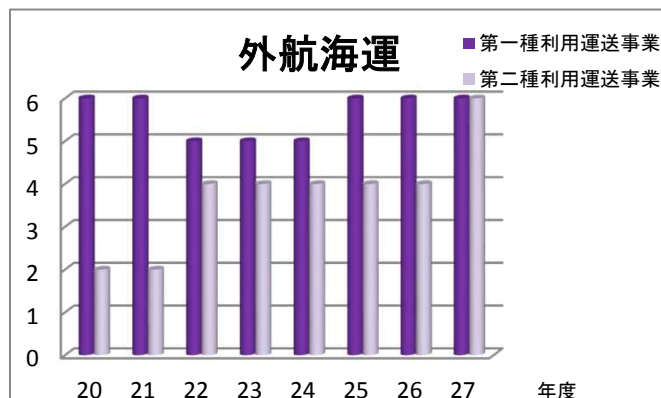
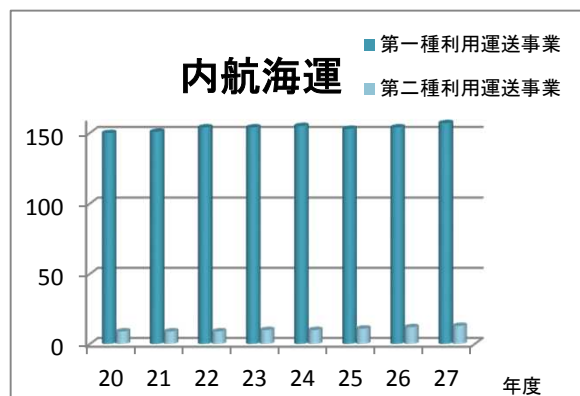
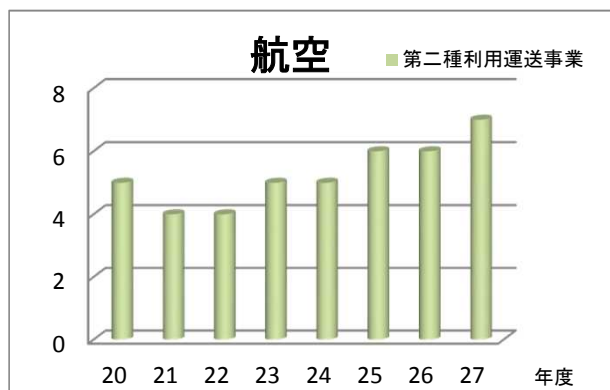
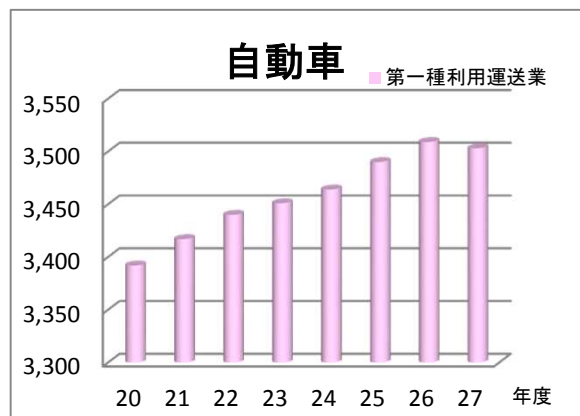
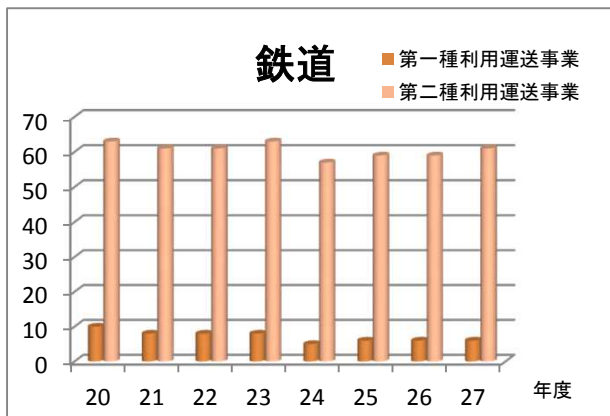
■輸送トンキロの推移



(5) 利用運送事業者数の推移

各年度末現在

利用運送の種類		年度	20	21	22	23	24	25	26	27
鉄道	第一種利用運送事業		10	8	8	8	5	6	6	6
	第二種利用運送事業		63	61	61	63	57	59	59	61
自動車	第一種利用運送事業		3,392	3,417	3,440	3,451	3,464	3,490	3,509	3,503
航空	第二種利用運送事業		5	4	4	5	5	6	6	7
内航海運	第一種利用運送事業		150	151	154	154	155	153	154	157
	第二種利用運送事業		9	9	9	10	10	11	12	13
外航海運	第一種利用運送事業		6	6	5	5	5	6	6	6
	第二種利用運送事業		2	2	4	4	4	4	4	6
計	利用運送事業		3,637	3,658	3,685	3,700	3,705	3,735	3,756	3,759



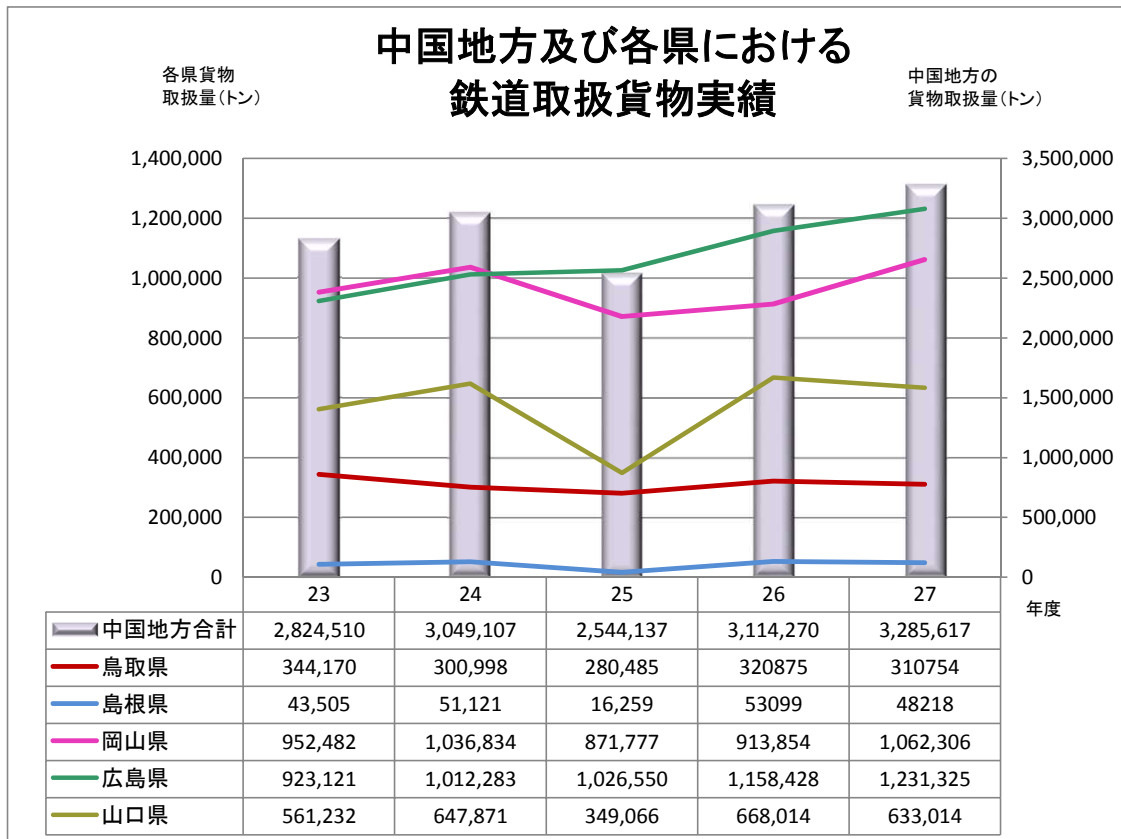
(6) 利用運送取扱実績

(単位:トン)

駅名 \ 年度	23	24	25	26	27
広島貨物ターミナル	606,676 (8者)	704,281 (16者)	715,365 (26者)	734,184 (25者)	712,448 (12者)
岡山貨物ターミナル (旧 西岡山駅)	526,115 (10者)	536,553 (16者)	505,391 (26者)	502,128 (25者)	635,124 (11者)
東水島	426,367 (1者)	500,281 (13者)	366,386 (17者)	411,726 (18者)	427,182 (9者)
伯耆大山	260,288 (1者)	219,179 (1者)	209,845 (1者)	60,372 (1者)	295,431 (6者)
大竹	207,179 (4者)	184,586 (7者)	172,786 (7者)	231,383 (6者)	231,447 (4者)
下関	102,999 (6者)	106,352 (8者)	166,629 (11者)	121,142 (11者)	137,785 (6者)
東福山	69,371 (6者)	101,636 (10者)	113,530 (16者)	149,727 (15者)	260,168 (7者)
新南陽	214,555 (11者)	219,314 (14者)	69,795 (21者)	237,471 (21者)	222,699 (13者)
宇部	135,181 (5者)	143,799 (7者)	63,575 (11者)	194,513 (11者)	154,224 (4者)
米子	68,527 (4者)	68,119 (4者)	61,430 (9者)	244,718 (8者)	伯耆大山駅に統合

* 平成27年度における利用実績の多い上位10駅

注) 報告のあった「鉄道貨物利用運送事業駅別取扱実績」の集計で、()内はそのうち実績のあった事業者数



(7)トラックターミナルの現況

平成28年3月31日現在

事業者名	岡山県トラックターミナル株式会社	広島市流通センター株式会社
ターミナルの名称	岡山県トラックターミナル	広島市西部トラックターミナル
位置	岡山市中区倉富285-19	広島市西区草津港3-2-1
出資金	4.4億円	10億円
開始年月日	昭和50年4月3日	昭和52年4月1日
設 備	境域面積	107,976 m ²
	停留場所	150 バース
	ホーム	12,375 m ²
	操車場所	25,692 m ²
乗入会社	岡山県貨物運送株式会社 近物レックス株式会社 久留米運送株式会社 中国新潟運輸株式会社 ヤマト運輸株式会社 福山通運株式会社 西武運輸株式会社	芸備運輸株式会社 久留米運送株式会社 株式会社丸二運送 カトーレック株式会社 トナミ運輸株式会社 中国名鉄運送株式会社 岡山県貨物運送株式会社 株式会社国商運輸 駿和物流株式会社 セイノースーパーエクスプレス株式会社

2. 海運・港湾事業関連

(1) 内航海運事業者数及び所有船腹量

中国運輸局管轄区域である鳥取県、島根県、岡山県、広島県、山口県(下関市、宇部市、山陽小野田市及び長門市を除く)における平成28年3月31日現在の状況

■事業者数及び所有船腹量

事業別 県別	登録運送	登録貸渡	合計
鳥取県	0	0	0
島根県	1	3	4
岡山県	10	99	109
広島県	61	209	270
山口県	12	43	55
合計	84	354	438
隻数	521	588	1,109
総トン数*	229,594	400,046	629,639

*総トン数(単位トン)

注)登録事業者のみ(休止事業者は含まない)

■資本金別事業者数及び支配船腹量

規模	登録運送			登録貸渡		
	事業者数	隻数	総トン数	事業者数	隻数	総トン数
なし(個人)	9	11	5,256	43	45	15,210
1,000万円未満	24	87	37,774	161	220	101,399
~5,000万円未満	37	203	105,012	145	302	276,339
~1億円未満	7	56	30,615	5	11	26,175
~3億円未満	6	40	35,178	0	0	0
3億円以上	1	4	12,656	0	0	0
合計	84	401	226,491	354	578	419,123

注)登録事業者のみ(休止事業者は含まない)

隻数及び総トン数(単位トン)は支配船腹量で、所有船及び用船の合計値

■所有船腹量〔全船舶〕

船種 船質	船種								合計
	貨物船	土・砂利・ 石材専用船	曳船	油送船	特殊 タンク船	セメント 専用船	自動車 専用船	台船・ はしけ	
木船	193	0	66	1	5	0	0	0	265
	3,813	0	517	12	293	0	0	0	4,635
鋼船	342	64	268	179	66	16	3	128	1,066
	135,507	33,616	11,470	80,546	33,807	33,281	11,094	74,151	413,472

注)上段は隻数、下段は総トン数(単位トン)

登録事業者と届出事業者の合計値

(2) 港湾運送事業者数

中国運輸局管轄区域である鳥取県、島根県、岡山県、広島県、山口県(下関市、宇部市、山陽小野田市及び長門市を除く)における平成28年3月31日現在の状況

港湾名	港湾運送事業者							港湾運送関連事業者数	
	事業者数	業種別							
		一般	港湾荷役			はしけ	いかだ		合計
			一貫	船内	沿岸				
境	3	3	1				4	1(4)	
岡山	5	2			4		6	2(12)	
宇野	4	2		1	2	1	6	15(52)	
水島	17	9	5	4	7	3	28	26(101)	
笠岡	1				1		1	-(-)	
福山	13	5	5	2	6	2	20	12(41)	
尾道糸崎	19	3	5	2	8		6	24	9(33)
呉	10	6	2	4	6	2	20	11(40)	
広島	20	7	3	5	16	3	2	36	26(98)
岩国	7	3		3	6		1	13	8(39)
徳山下松	12	7	2	7	8	1		25	12(38)
三田尻中関	13	4	4	1	5			14	7(35)
計	124	51	27	29	69	12	9	197	129(493)

注)()内の数字は、船舶内貨物固定、船積貨物警護などの行為の数

(3) 海上出入貨物トン数の推移

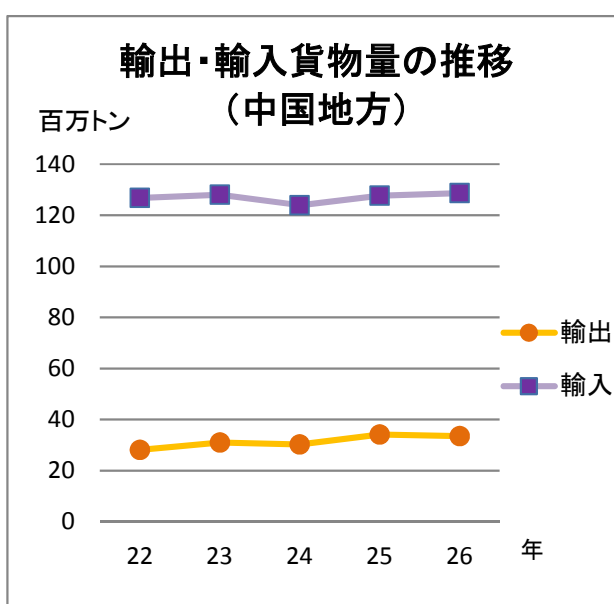
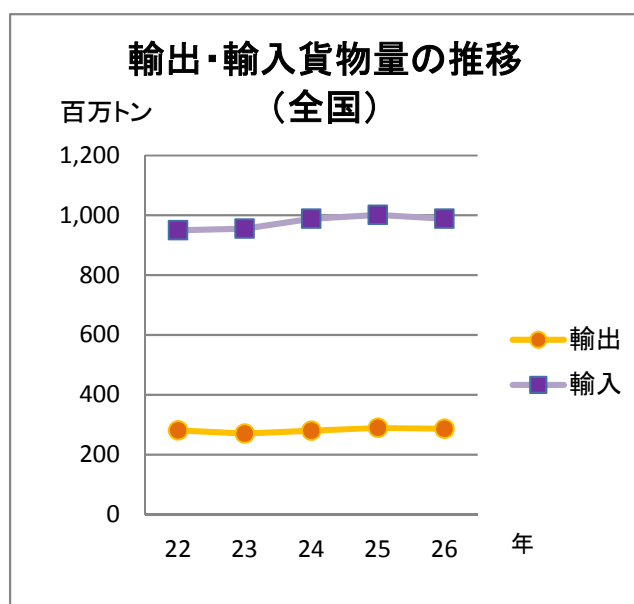
(単位:千トン)

区分・年	県別					中国計	全国計	全国比	
	鳥取県	島根県	岡山県	広島県	山口県				
輸出	22	211	54	8,675	6,503	12,667	28,110	281,113	12.0%
	23	211	52	8,813	10,834	11,028	30,938	270,807	10.0%
	24	220	65	9,000	11,244	9,650	30,180	280,738	11.4%
	25	272	66	9,572	12,082	12,095	34,087	289,486	11.8%
	26	211	67	9,158	12,282	11,772	33,490	287,084	11.7%
輸入	22	1,699	2,530	46,598	40,908	35,030	126,765	949,699	13.2%
	23	1,952	2,453	47,126	40,993	35,500	128,023	955,036	13.3%
	24	1,715	2,551	44,346	41,453	33,879	123,943	987,913	13.4%
	25	1,688	2,434	45,939	43,023	34,627	127,711	1,001,191	12.8%
	26	1,725	3,074	48,915	44,250	30,693	128,657	988,643	13.0%
移出	22	364	588	26,312	17,257	37,406	81,927	494,120	16.1%
	23	296	638	25,498	17,905	39,724	84,061	487,457	16.6%
	24	263	706	21,645	18,745	37,289	78,647	505,079	17.2%
	25	289	928	23,150	18,169	40,016	82,552	518,643	15.9%
	26	258	904	24,603	17,634	35,804	79,203	516,946	15.3%
移入	22	2,062	1,473	14,551	13,576	27,962	59,623	478,422	12.9%
	23	1,913	1,398	14,686	13,647	27,896	59,540	478,380	12.5%
	24	2,132	1,364	14,110	13,178	27,667	58,451	494,279	12.4%
	25	2,338	1,279	13,064	13,833	28,696	59,210	503,473	11.8%
	26	2,191	1,253	13,890	13,981	28,530	59,845	504,688	11.9%
合計	22	4,336	4,645	96,136	78,245	113,065	296,426	2,203,354	11.3%
	23	4,371	4,541	96,122	83,379	114,148	302,562	2,191,679	12.2%
	24	4,330	4,686	89,100	84,620	108,485	291,221	2,268,009	13.8%
	25	4,587	4,707	91,725	87,107	115,434	303,560	2,312,793	13.1%
	26	4,385	5,298	96,566	88,147	106,799	301,195	2,297,361	13.1%

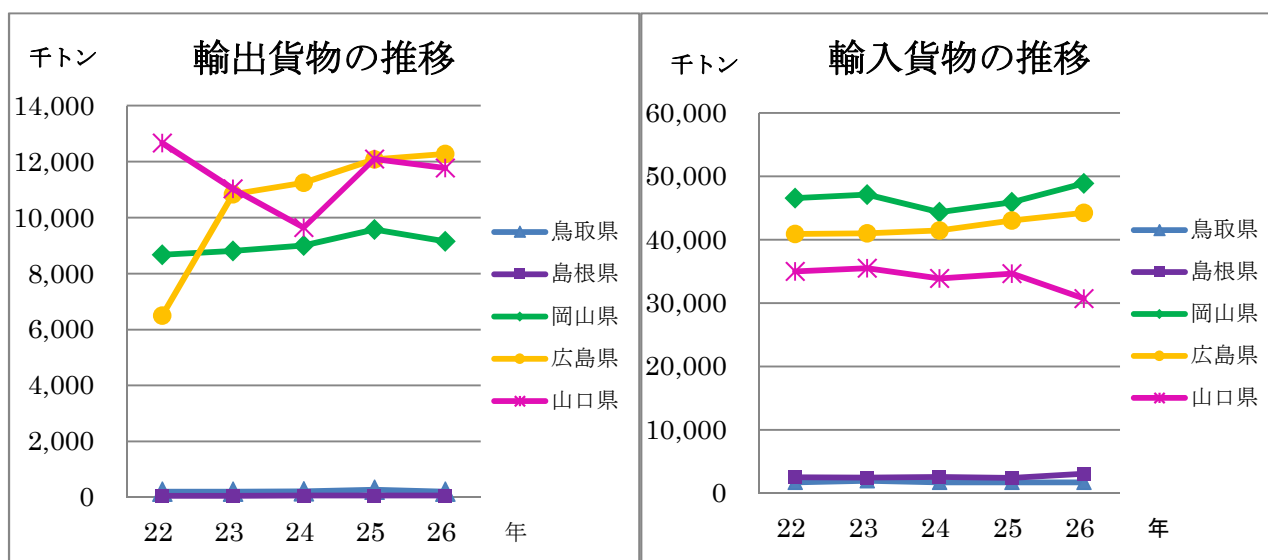
資料 港湾統計年報

注) 数値は甲種・乙種港湾の合計(自動車航送船・鉄道連絡船を除く)

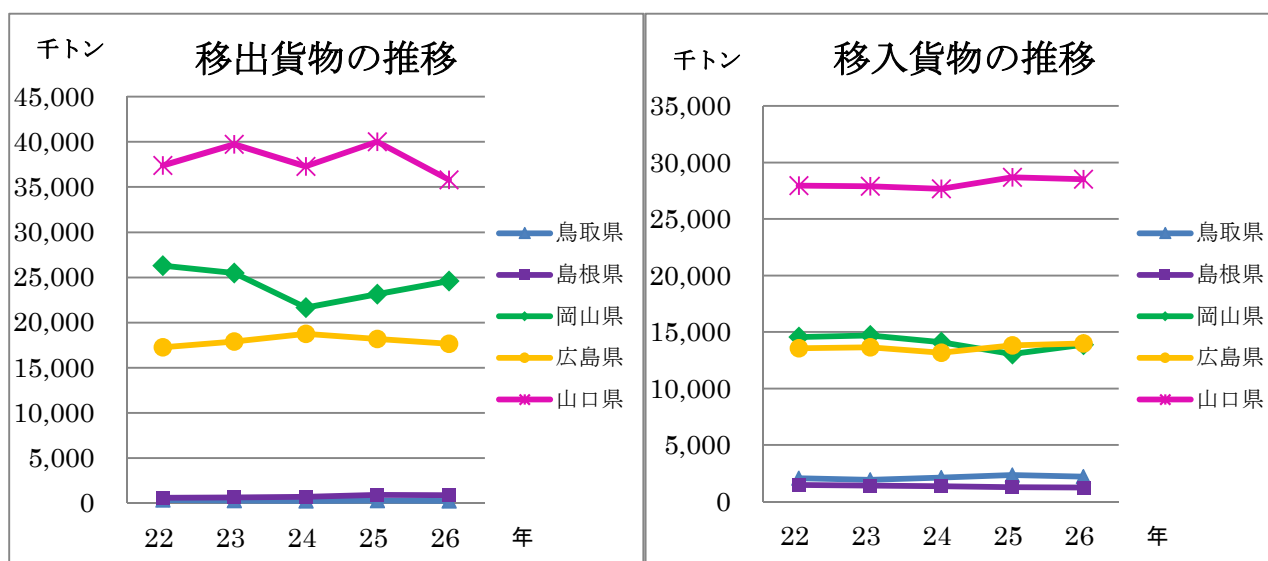
調査期間は暦年(各年1月1日から12月31日)



＜中国地方における輸出貨物、輸入貨物の推移＞



＜中国地方における移出貨物、移入貨物の推移＞



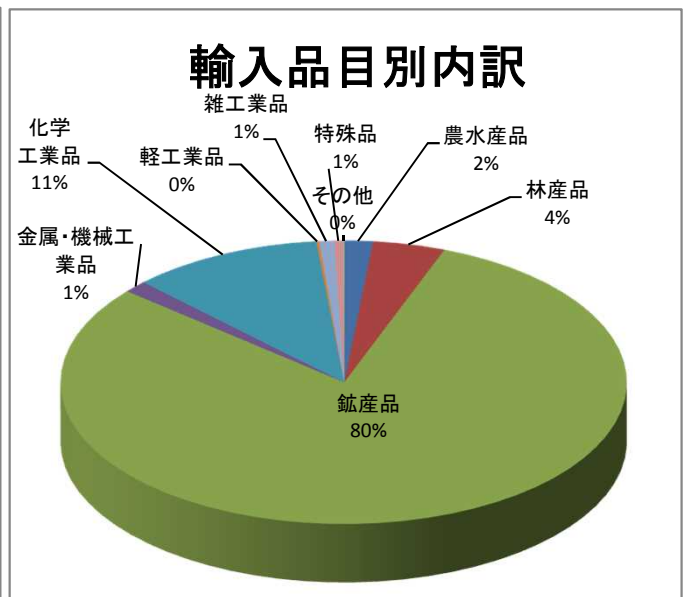
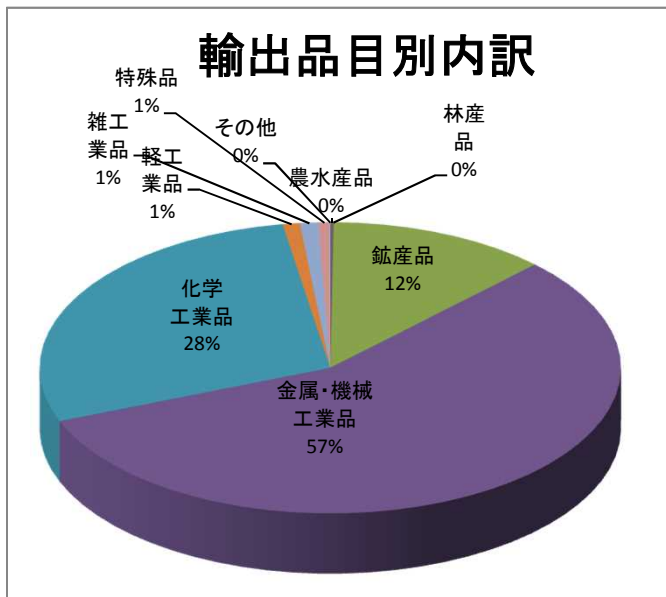
(4) 品目別海上出入貨物トン数(平成26年)

(単位:千トン)

県別・区分	品目	農水産品	林産品	鉱産品	金属・機械工業品	化学工業品	軽工業品	雑工業品	特殊品	その他	計
		輸出	10	5	0	41	3	144	1	6	0
鳥取県	輸入	9	1,528	37	49	65	17	13	7	0	1,725
	移出	0	0	30	0	90	120	0	18	0	258
	移入	0	4	97	627	0	1,462	1	0	0	2,191
	輸出	0	9	2	35	1	9	1	11	0	67
島根県	輸入	1	97	2,949	6	19	1	0	0	0	3,074
	移出	8	7	680	4	124	17	2	63	0	904
	移入	21	183	519	24	441	36	3	25	1	1,253
	輸出	6	0	1,537	4,532	2,997	14	30	43	0	9,158
岡山県	輸入	1,886	22	39,465	396	6,333	137	274	402	0	48,915
	移出	289	2	3,697	6,009	14,309	123	26	147	1	24,603
	移入	315	59	5,229	1,746	6,132	16	50	344	1	13,890
	輸出	1	9	2,458	9,457	33	91	119	108	6	12,282
広島県	輸入	25	2,454	38,926	475	1,557	36	574	155	47	44,250
	移出	2	452	6,156	8,913	887	319	6	900	0	17,634
	移入	207	99	5,615	3,502	4,270	55	11	187	35	13,981
	輸出	22	0	108	4,890	6,454	61	190	47	0	11,772
山口県	輸入	163	1,224	21,989	827	6,126	23	222	120	0	30,693
	移出	1	114	9,562	3,130	22,236	156	133	472	0	35,804
	移入	19	173	18,187	2,072	5,855	21	12	2,191	0	28,530
	輸出	39	23	4,105	18,955	9,488	319	341	215	6	33,491
合計	輸入	2,084	5,325	103,366	1,753	14,100	214	1,083	684	47	128,656
	移出	300	575	20,125	18,056	37,646	735	167	1,600	1	79,205
	移入	562	518	29,647	7,971	16,698	1,590	77	2,747	37	59,847
	輸出	10	5	0	41	3	144	1	6	0	211

資料 港湾統計年報

注) 調査期間は暦年(平成26年1月1日から同年12月31日)



(5)海上コンテナ貨物の推移

(単位:個)

港湾名・区分		年度		21	22	23	24	25	26	27
		20	21							
境	輸出	20フィート		3,476	4,237	2,265	2,793	3,768	5,769	6,863
		40フィート		1,490	2,259	1,803	2,152	2,937	2,599	2,233
		その他		0	0	0	0	0	0	0
		計		4,966	6,496	4,068	4,945	6,705	8,368	9,096
	輸入	20フィート		2,311	3,188	3,285	3,224	3,722	3,649	3,285
		40フィート		2,723	2,906	3,530	4,250	4,781	4,082	4,258
		その他		0	0	0	0	0	0	0
		計		5,034	6,094	6,815	7,474	8,503	7,731	7,543
	移出	20フィート		0	0	0	0	0	0	0
		40フィート		0	0	0	0	0	0	2
		その他		0	0	0	0	0	0	22
		計		0	0	0	0	0	0	24
	移入	20フィート		0	0	0	0	0	13	0
		40フィート		0	0	0	0	0	96	1
		その他		0	0	0	0	0	0	5
		計		0	0	0	0	0	109	6
水島	輸出	20フィート		20,501	18,997	25,676	18,190	20,530	20,490	19,270
		40フィート		7,843	6,731	6,468	5,070	5,146	5,945	6,882
		その他		0	3	0	0	0	0	0
		計		28,344	25,731	32,144	23,260	25,676	26,435	26,152
	輸入	20フィート		16,972	19,167	22,236	21,838	22,194	22,163	20,730
		40フィート		10,300	11,850	14,087	12,852	15,080	14,479	13,491
		その他		0	0	0	0	0	0	0
		計		27,272	31,017	36,323	34,690	37,274	36,642	34,221
	移出	20フィート		5,625	6,975	7,520	5,097	5,067	4,614	3,438
		40フィート		5,928	8,919	9,529	7,545	5,914	3,646	1,947
		その他		3,863	4,232	4,833	524	525	541	455
		計		15,416	20,126	21,882	13,166	11,506	8,801	5,840
	移入	20フィート		2,265	2,830	3,031	1,659	1,435	1,214	1,948
		40フィート		2,141	2,410	4,629	2,522	2,562	3,116	2,598
		その他		2,387	3,544	1,634	165	106	121	160
		計		6,793	8,784	9,294	4,346	4,103	4,451	4,706
福山	輸出	20フィート		3,532	4,035	3,972	3,641	3,508	3,992	3,991
		40フィート		5,923	4,917	5,392	5,687	4,715	5,477	4,627
		その他		0	0	0	0	0	0	0
		計		9,455	8,952	9,364	9,328	8,223	9,469	8,618
	輸入	20フィート		16,507	17,903	16,938	16,645	16,162	17,348	15,268
		40フィート		10,594	10,644	11,100	10,620	9,976	11,188	10,355
		その他		0	0	0	0	0	0	0
		計		27,101	28,547	28,038	27,265	26,138	28,536	25,623
	移出	20フィート		0	0	0	0	0	0	0
		40フィート		0	0	0	0	0	0	0
		その他		0	0	0	0	0	0	0
		計		0	0	0	0	0	0	0
	移入	20フィート		0	0	0	0	0	0	50
		40フィート		0	0	0	0	0	0	0
		その他		0	0	0	0	0	0	0
		計		0	0	0	0	0	0	50
呉	輸出	20フィート		38	6	5	0	0	0	0
		40フィート		24	3	1	0	0	0	0
		その他		0	0	0	0	0	0	0
		計		62	9	6	0	0	0	0
	輸入	20フィート		269	148	95	47	0	0	0
		40フィート		91	47	22	13	0	0	0
		その他		0	0	0	0	0	0	0
		計		360	195	117	60	0	0	0
	移出	20フィート		722	521	310	399	417	511	401
		40フィート		0	0	0	0	0	0	0
		その他		500	397	332	298	247	209	251
		計		1,222	918	642	697	664	720	652
	移入	20フィート		0	0	0	0	0	0	0
		40フィート		0	0	0	0	0	0	0
		その他		0	0	0	0	0	0	0
		計		0	0	0	0	0	0	0

港湾名・区分		年度		21	22	23	24	25	26	27
		20	21	22	23	24	25	26	27	
広島	輸出	20フィート	4,821	6,261	5,521	5,511	6,490	6,171	5,582	
		40フィート	24,112	30,826	23,105	21,672	25,933	24,397	19,101	
		その他	0	0	0	0	0	0	0	
		計	28,933	37,087	28,626	27,183	32,423	30,568	24,683	
	輸入	20フィート	12,168	14,363	14,553	14,965	15,025	14,966	13,994	
		40フィート	19,475	23,644	23,398	23,061	24,507	24,495	23,323	
		その他	0	0	0	0	0	0	0	
		計	31,643	38,007	37,951	38,026	39,532	39,461	37,317	
	移出	20フィート	984	974	956	805	846	981	1,326	
		40フィート	5,433	6,454	6,851	5,912	8,898	13,368	16,141	
		その他	0	0	0	0	0	0	0	
		計	6,417	7,428	7,807	6,717	9,744	14,349	17,467	
	移入	20フィート	1,401	863	716	1,127	1,193	1,118	995	
		40フィート	2,637	2,999	3,308	3,253	4,045	4,518	6,030	
		その他	0	0	0	0	0	0	0	
	計	4,038	3,862	4,024	4,380	5,238	5,636	7,025		
岩国	輸出	20フィート	13,900	14,026	10,567	7,928	8,893	10,215	7,188	
		40フィート	2,495	3,030	2,246	2,429	2,736	3,006	3,594	
		その他	0	0	0	0	0	0	0	
		計	16,395	17,056	12,813	10,357	11,629	13,221	10,782	
	輸入	20フィート	1,739	1,624	2,064	2,810	2,924	2,729	2,512	
		40フィート	873	1,075	1,429	1,528	1,055	1,285	1,547	
		その他	0	0	0	0	0	0	0	
		計	2,612	2,699	3,493	4,338	3,979	4,014	4,059	
	移出	20フィート	2,328	2,720	3,110	1,799	3,080	2,877	2,494	
		40フィート	134	11	0	0	327	460	398	
		その他	0	0	0	0	0	0	0	
		計	2,462	2,731	3,110	1,799	3,407	3,337	2,892	
	移入	20フィート	10	0	0	0	468	552	290	
		40フィート	49	10	0	0	71	29	86	
		その他	0	0	0	0	0	0	0	
	計	59	10	0	0	539	581	376		
徳山下松	輸出	20フィート	33,662	38,685	30,700	32,743	33,104	31,523	34,365	
		40フィート	4,688	4,301	3,389	3,009	2,999	2,658	3,682	
		その他	0	0	0	0	0	0	0	
		計	38,350	42,986	34,089	35,752	36,103	34,181	38,047	
	輸入	20フィート	6,978	9,703	10,207	10,483	10,820	14,406	11,760	
		40フィート	2,433	2,999	2,711	2,774	2,500	1,414	1,615	
		その他	0	0	0	0	0	0	0	
		計	9,411	12,702	12,918	13,257	13,320	15,820	13,375	
	移出	20フィート	12,945	11,560	10,357	10,023	11,098	11,348	10,745	
		40フィート	871	1,000	757	617	571	631	551	
		その他	0	0	0	0	0	0	0	
		計	13,816	12,560	11,114	10,640	11,669	11,979	11,296	
	移入	20フィート	4,145	4,878	4,206	4,975	4,670	3,642	3,527	
		40フィート	57	232	63	351	83	136	212	
		その他	0	0	0	0	0	0	0	
	計	4,202	5,110	4,269	5,326	4,753	3,778	3,739		
三田尻中関	輸出	20フィート	537	749	507	327	345	370	375	
		40フィート	8,918	11,342	8,387	4,825	5,056	4,760	4,287	
		その他	0	0	0	0	0	0	0	
		計	9,455	12,091	8,894	5,152	5,401	5,130	4,662	
	輸入	20フィート	1,010	1,045	992	1,051	1,060	1,046	991	
		40フィート	2,716	2,771	2,742	2,762	3,111	2,980	3,277	
		その他	0	0	0	0	0	0	0	
		計	3,726	3,816	3,734	3,813	4,171	4,026	4,268	
	移出	20フィート	169	85	52	85	147	185	211	
		40フィート	815	1,535	1,940	2,623	1,726	5,049	6,016	
		その他	0	0	0	0	0	0	0	
		計	984	1,620	1,992	2,708	1,873	5,234	6,227	
	移入	20フィート	7	37	41	57	43	65	128	
		40フィート	39	65	560	368	486	914	1,664	
		その他	0	0	0	0	0	0	0	
	計	46	102	601	425	529	979	1,792		

資料 中国運輸局 港湾荷役実績(実入リコンテナのみ)

注) 中国運輸局管轄区域である鳥取県、島根県、岡山県、広島県、山口県(下関市、宇部市、山陽小野田市及び長門市を除く)におけ状況

(6)コンテナ等定期航路就航状況

①外資コンテナ定期航路

平成28年3月末現在

港湾名	航路名	運航会社	船舶代理店	便数	寄港・曜日	寄地	使用船舶				備考	
							船種	船名	総トン数	コンテナ		
										積載個数		
浜田	韓国	南星海運(株)(Nam Sung Shipping)	浜田港運(株)	1便/週	土	釜山→浜田→水島→伊予三島→釜山	フルコンテナ船	MERRY STAR GLORY STAR	3,997G/T 4,124G/T	342TEU		
	ロシア	MW-LINE		1便/月	月1便	ウラジオストク→釜山→浜田→内浦→ウラジオストク	RORO船	OCEAN QUEEN	3,411G/T			
境	韓国	高麗海運(株)	境港海陸運送(株)	1便/週	日	釜山→酒田→富山→金沢→境港→釜山	フルコンテナ船	PEGASUS PACER	7,406G/T	710TEU		
				1便/週	月	釜山→境港→金沢→秋田→酒田→釜山		SUNNY OAK	3,994G/T	342TEU		
	韓国	長錦商船(株)(SINOKOR)	境港海陸運送(株)	(株)上組 境港支店	2便/週	火、木	釜山→釜山新港→舞鶴→敦賀→境港→釜山→釜山新港→金沢→境港→釜山→舞鶴→金沢→敦賀→釜山	フルコンテナ船	KATRINA	7,170G/T	704TEU	協同配船(姉妹船)
					2便/週	火、木	釜山→釜山新港→舞鶴→敦賀→境港→釜山→釜山新港→金沢→境港→釜山→舞鶴→金沢→敦賀→釜山	ELBMASTER	7,170G/T	704TEU		
	韓国・ロシア	DBSクルーズフェリー			1便/週	金、土	東海→ウラジオストク→東海→境港→舞鶴→境港→東海	貨客船	EASTERN DREAM	11,478G/T	130TEU	
	中国	神原汽船(株)	境港海陸運送(株)		1便/週	月	上海→境港→金沢→上海	フルコンテナ船	OSG ARGOSY	7,167G/T	585TEU	
水島	韓国	天敬海運(株)(CK LINE)	中谷興運(株)	1便/週	土	釜山→神戸→大阪→水島→釜山→仁川→釜山	フルコンテナ船	SKY LOVE	4,647G/T	446TEU		
				1便/週	水	釜山→北九州(門司)→宇部→三島川之江→水島→北九州(門司)→博多→釜山→浦港→釜山		SKY DUKE	3,992G/T	342TEU		
		南星海運(株)(NAMSUNG)	日本通運(株)水島海運支店	1便/週	月	釜山→浜田→水島→伊予三島→釜山		GLORY STAR MERRY STAR	4,124G/T 3,997G/T	342TEU 342TEU		
		カメラライン(株)(CAMELLIA)	中谷興運(株)	1便/週	水	釜山→大阪→水島→北九州(ひびき)→博多→釜山→博多→中関→釜山		CONSISTENCE	5,658G/T	607TEU		
		興亜海運(株)(Heung-A)	日本通運(株)水島海運支店	2便/週	水、土	釜山→今治→松山→伊予三島→水島→釜山→広島→福山→水島→釜山		HEUNG-A TOKYO	4,914G/T	420TEU		
		汎洲海運(株)	中谷興運(株)	1便/週	木	釜山→広島→神戸→大阪→高松→水島→蔚山→釜山		ASIA EXPRESS	4,007G/T	342TEU		
		長錦商船(株)(SINOKOR)	山九(株)岡山支店	1便/週	火	釜山→三島川之江→水島→今治→松山→釜山		SINOKOR TOKYO KITI BHUM	8,635G/T 8,443G/T	834TEU 889TEU		
	高麗海運(株)(KMTC)	中谷興運(株)	2便/週	火	浦項→蔚山→釜山→大阪→神戸→水島→福山→広島→浦項	O.M.UMBRIUM	7,170G/T	704TEU				
				金	釜山→広島→水島→今治→釜山→長崎→熊本→八代→釜山	SUNNY SPRUCE	3,993G/T	342TEU				
			3便/週	月・火	①天津新港→大連→青島→福山→水島→広島→細島→志布志→寧波 ②寧波→上海→伊万里→福山→水島→広島→志布志→天津新港	TRIDENT	9,549G/T	907TEU	3隻で2ループ			
	3便/週	金	上海→福山→水島→伊予三島→広島→大分→上海	MUSE	7,310G/T	672TEU						
	中国	民生輪船有限公司(株)上組 玉島支店	3便/週	月	大連→青島→伊万里→福山→水島→高松→広島→三田尻中関→大連→青島	HAI MEN	7,503G/T	712TEU				
				火	上海→福山→水島→高松→広島→岩国→上海	PROVIDENCE	6,154G/T	635TEU				
				火	上海→福山→水島→高松→広島→岩国→上海	O.M. AUTUMNI	7,170G/T	704TEU				
金				上海→中関→水島→福山→広島→徳山→上海	LUNG MUN	7,310G/T	672TEU					
中国	吉舟船務有限公司(JIZHOU(旧:福建省輪船總公司))	日本通運(株)水島海運支店	1便/週	火	厦門→江陰→福州→水島→大阪→横浜→東京→名古屋→福州→厦門	フルコンテナ船	JI YUAN	7,167G/T	585TEU			
						フルコンテナ船	GUANG PING	5,275G/T	629TEU			

港湾名	航路名	運航会社	船舶代理店	便数	寄港・曜日	寄地	使用船舶				備考	
							船種	船名	総トン数	コンテナ		
										積載個数		
水島	中国・フィリピン航路	新海豊集装箱運輸有限公司(CITC)	中谷興運(株)	1便/週	木	マニラ-上海-大阪-神戸-水島-高松-上海-寧波-泉州-廈門-マニラ	フルコンテナ船	SITC SHANGHI	9412G/T	847TEU		航路休止
								SITC KAOHSING	9280G/T	915TEU		
								SITC NINGBO	9571G/T	831TEU		
	台湾・ベトナム航路	ワンハイラインズ(株)	中谷興運(株)	1便/週	月	博多-水島-神戸-大阪-台北-台中-高雄-ダナン-ホーチミン-高雄-台中-台北-博多	フルコンテナ船	WANHAI 231	17,751G/T	1,660TEU		
								WANHAI 261	18,872G/T	1,675TEU		
								WANHAI 263	18,872G/T	1,675TEU		
福山	韓国	興亜海運(Heung-A Shipping)	福山通運(株)	1便/週	木	福山(木)~高松(木)~高知(金)~徳山(土)~釜山(日)~釜山新港(月)~志布志(火)~徳島(水)~福山(木)	コンテナ船	ELBMASTER	7,170G/T	704TEU		
				1便/週	土	福山(土)~水島(土)~釜山(日/月)~今治(火)~松山(火)~水島(水)~伊予三島(水)~釜山(水)~広島(金)~福山(土)		Heung-A Tokyo	4,914G/T	420TEU		
		1便/週	金	福山(金)~松山(土)~門司(土)~釜山(日)~徳島(木)~高松(金)~福山(金)	Sunny Palm	3,996G/T		342TEU				
		1便/週	火	福山(火)~広島(水)~浦項(木)~蔚山(金)~釜山(金/土)~大阪(月)~神戸(月)~水島(火)~福山(火)	O.M.IMBRIUM	7,170G/T		704TEU				
	SINOKOR(長錦商船)	備後通運(株)	1便/週	土	福山(土)~水島(土)~釜山(日)~釜山新港(月)~長崎~熊本~八代~釜山新港(木)~釜山(木)~伊予三島(金)~福山(土)	SINOKOR INCHEON	3,625G/T	261TEU				
			中国	民生輪船股份有限公司	備後通運(株)	1便/週	月	福山(月)~水島、高松(火)~広島(水)~中関(木)~大連(金)~青島(土)~伊万里(日)~福山(月)	コンテナ船	Providence	6,154G/T	653TEU
	1便/週	火				福山(火)~水島(火)~高松(火)~広島(水)~岩国(水)~上海(土)~福山(火)	HAI MEN	7,503G/T		712TEU		
	1便/週	金				福山(金)~広島(土)~徳山(土)~上海(月/火)~中関(木)~水島(金)~福山(金)	O.M.AUTUMNI	7,170G/T		704TEU		
	神原汽船(株)	神原ロジスティクス(株)		2便/週	月・火	福山(月)~水島(月)~広島(火)~細島(水)~志布志(水)~寧波(金)~上海(土)~伊万里(月)~福山(火)~水島(火)~広島(水)~志布志(木)~天津新港(火)~大連(木)~青島(金)~福山(月)	LUNG MUN	7,310G/T		672TEU		
				1便/週	金	福山(金)~水島(金)~三島川之江(土)~広島(土)~大分(日)~上海(火)~福山(金)	Resurgence	9,443G/T		920TEU		
				1便/週	土	福山(土)~釜山(土)~蔚山(土)~釜山(日)~台中(火)~高雄(木/金)~香港(土/日)~蛇口(日)~ハイフォン(月/水)~ZHANJIANG(木/金)~GAOLAN(金/土)~香港(土/日)~大阪(木)~神戸(木/金)~福山(金/土)	Trident	9,549G/T		907TEU		
	台湾・東南アジア	ワンハイラインズ(WH)	備後通運(株)	1便/週	土	福山(金/土)~広島(土)~門司(日)~蔚山(月)~台中(火)~高雄(木/金)~香港(土/日)~蛇口(日)~ハイフォン(月/水)~ZHANJIANG(木/金)~GAOLAN(金/土)~香港(土/日)~大阪(木)~神戸(木/金)~福山(金/土)	コンテナ船	AJA IPSA	21,932G/T	1,844TEU		
								WAN HAI 282	17,609G/T	1,510TEU		
								ASIA IPSA	21,932G/T	1,858TEU		
	広島	韓国	興亜海運(Heung-A Shipping)	山九(株)広島支店	1便/週	火	広島(火)~徳山(水)~釜山(木)~門司(金)~岩国(土)~釜山(日)~博多(月)~門司(月)~広島(火)	コンテナ船	Heung-A Pusan	3,140G/T	204TEU	
					1便/週	金	広島(金)~福山(土)~水島(土)~釜山(日/月)~今治(火)~松山(火)~水島(水)~伊予三島(水)~広島(金)		Heung-A Tokyo	4,914G/T	420TEU	
			汎洲海運(Pan-Continental Shipping)	(株)中国 SHIPPING エージェンシズ	1便/週	火	広島(火)~神戸(水)~大阪(水)~高松(木)~水島(木)~蔚山(金)~釜山(土/月)~広島(火)		Asia Express	4,007G/T	342TEU	
			カメラライン	(株)ヒロクラ	2便/週	火・金	広島(海田・出島)(火)~釜山(水)~門司(木)~大分(木)~徳山(木/金)~広島(出島・海田)(金)~ひびき(土)~釜山(土/日)~門司(月)~徳山(月/火)~広島(海田・出島)(火)		MARVEL	5,403G/T	556TEU	
南星海運(Namsung Shipping)			(株)シーゲートコーポレーション	1便/週	火	広島(火)~大竹(火)~三島川之江(水)~釜山(木-金)~釜山新港(金)~浜田(土)~水島(月)~三島川之江(月)~釜山(火-水)~岩国(木)~松山(金)~今治(金)~門司(土)~釜山新港(日)~釜山(日-月)~広島(火)	Merry Star		3,997G/T	342TEU		
Glory Star			4,124G/T	342TEU								
長錦商船(株)(Sinokor Merchant Marine Co.Ltd)		日本通運(株)広島海運支店	1便/週	金	広島(金)~岩国(金)~徳山(土)~釜山(日)~釜山(火)~釜山新港(火)~下関(水)~門司(水)~伊予三島(木)~広島(金)	SINOKOR NIIGATA	6,490G/T		550TEU			
高麗海運(KMTC)	(株)ヒロクラ	1便/週	水	広島(水)~浦項(木)~蔚山(木/金)~釜山(金/土)~大阪(月)~神戸(月)~水島(火)~福山(火)~広島(水)	O.M. IMBRIUM	7,170G/T	704TEU					

港湾名	航路名	運航会社	船舶代理店	便数	寄港・曜日	寄地	使用船舶			備考	
							船種	船名	総トン数		コンテナ
											積載個数
				1便/週	木	広島(木)～水島(金)～今治(土)～釜山(日)～長崎(月)～熊本(火)～八代(火)～釜山(水)～広島(木)		Sunny Spruce	3,987G/T	342TEU	

港湾名	航路名	運航会社	船舶代理店	便数	寄港・曜日	寄地	使用船舶			備考	
							船種	船名	総トン数		コンテナ
											積載個数
広島	中国	神原汽船(株)	マツダロジスティクス㈱	2便/週	火・水	広島(火)～細島(火)～志布志(水)～寧波(金)～上海(土)～伊万里(月)～福山(火)～水島(火)～広島(水)～志布志(木)～天津新港(火)～大連(水)～青島(金)～福山(月)～水島(月)～広島(火)	コンテナ船	Resurgence	9,443G/T	920TEU	
						Contrail Sky		9,517G/T	907TEU		
				Trident	9,549G/T	907TEU					
		1便/週	土	広島(土)～大分(日)～上海(火)～福山(金)～水島(金)～三島川之江(土)～広島(土)	Muse	5,403G/T		556TEU			
		民生輪船股份有限公司	(株)シーゲートコーポレーション	1便/週	水	広島(水)～中関(木)～大連(金)～青島(土)～伊万里(日)～福山、水島、高松(月、火)～広島(水)		Hai Men	7,503G/T	712TEU	
						1便/週		水	広島(水)～岩国(水)～上海(土)～福山(火)～水島(火)～高松(火)～広島(水)	Providence	6,154G/T
	1便/週			土	広島(土)～徳山(土)～上海(月/火)～中関(木)～水島(金)～福山(金)～広島(土)	LUNG MUN	7,310G/T	672TEU			
	台湾・東南アジア	ワンハイラインズ	日本通運(株)広島海運支店	1便/週	土	広島(土)～門司(日)～蔚山(月)～台中(水/木)～高雄(木/金)～香港(土/日)～蛇口(日)～HAIPHONG(月/水)～ZHANJIANG(木/金)～GAO LAN(金/土)～香港(土/日)～大阪(木)～神戸(木/金)～福山(金/土)～広島(土)	コンテナ船	AJA IPSA	21,932G/T	1,844TEU	
						WAN HAI 282		17,609G/T	1,510TEU		
						ASIA IPSA		21,932G/T	1,858TEU		
	台湾	愛媛オーシャンライン	マツダロジスティクス㈱	1便/週	水	広島(水)～大分(木)～薩摩川内(金)～那覇(土)～基隆(日)～高雄(月)～高雄(水)～基隆(金)～那覇(土)～志布志(月)～門司(火)～中関(火)～松山(水)～広島(水)	コンテナ船	Myriad	5,403G/T	556TEU	
						CONFIDENCE		5,658G/T	602TEU		
北米	イースタン・カーライナー	(株)中国 SHIPPING エージェンシズ	1便/月	月1便	広島～(未定:日本、中国、韓国)～アメリカ・ロングビーチ～カナダ・バンクーバー～アメリカ・ハレット～東京～名古屋～広島	コンテナ船	Asian Naga	9,984G/T	-		
					Ocean Seagull		9,615G/T	-			
大竹	韓国	南星海運(株)	日本通運(株)大竹支店	1便/週	火	大竹(火)～三島川之江(水)～釜山(木/金)～釜山新港(金)～浜田(土)～水島(月)～三島川之江(月)～釜山(火/水)～岩国(木)～松山(金)～今治(金)～門司(土)～釜山新港(日)～釜山(日/月)～広島(火)	コンテナ船	GLORY STAR	4,124G/T	342TEU	
		SINOKOR(長錦商船)	山九㈱岩国支店	1便/週	水	大竹(水)～釜山北港/新港(木)～博多(金)～門司(土)～釜山(土)～釜山新港/馬山(日)～下関/門司(月)～高松(火)～大竹(水)		HAN SE	3,100G/T	215TEU	

港湾名	航路名	運航会社	船舶代理店	便数	寄港・曜日	寄地	使用船舶				備考
							船種	船名	総トン数	コンテナ	
										積載個数	
呉	韓国	東進商船	堀口海運(株)	1便/週	水	釜山-呉-大阪-神戸-釜山	セミコンテナ船	DONGJIN YOKOHAMA	2,448G/T	113TEU	H24.11- DONGJIN YOKOHAMA先船に より、当航路の 前、外資コンテナ 積載停止。
岩国	韓国	長錦商船株 (SINOKOR MERCHANT MARINE CO.,LTD)	山九(株) 岩国支店	1便/週	金	釜山(日/火)→釜山新港(火)→下関 (水)→門司(水)→伊予三島(木)→岩国 (金)→広島(金)→徳山下松(土)→釜山 (日/火)	フルコンテナ船	SINOKOR NIIGATA	6,490G/T	574TEU	
		興亜海運株 (HEUNG-A SHIPPING CO.,LTD)		1便/週	土	釜山/北港(日)→博多(月)→門司(月)→ 広島(火)→徳山下松(水)→釜山/北港 (木)→門司(金)→岩国(土)→釜山/北 港(日)		HEUNG-A PUSAN	3,140G/T	204TEU	
		南星海運株 (NAMSUNG SHIPPING CO.,LTD.)	日本通運株 大竹支店	1便/週	木	釜山(土)→釜山/北港(日)→三島川之 江(月)→細島(火)→釜山(水)→浜田 (木)→松山(金)→今治(金)→岩国(土) →大分(日)→釜山(月)→山/北港(火) →三島川之江(水)→広島(木)→大竹 (木)→釜山(土)		GLORY STAR	4,124G/T	342TEU	
	中国・台湾	長榮海運有限公司 (EVERGREEN MARINE CORPORATION)	千代田シッピング 株CY:山九株	1便/週	月-火	蛇港(火-水)→大阪(土)→神戸(土-日) →岩国(月-火)→門司(火)→博多(火- 水)→台北(金)→台中(土)→高雄(土- 日)	フルコンテナ船	UNI-PROSPER	17887G/T	1,618TEU	
								EVER PRIMA	17887	1,618TEU	
	中国	民生輪船有限公司 上海分公司 (MINSHENG SHIPPING CO.,LTD)	山九(株) 岩国支店	1便/週	水	上海(土)→福山(火)→水島(火)→高松 (火)→広島(水)→岩国(水)→上海(土)	フルコンテナ船	O.M. AUTUMNI	7170	704TEU	
徳山下松	韓国	東進商船株 (DONG JIN SHIPPING CO.,LTD)	徳山海陸運送 株	2便/週	水	釜山(月)→博多(火)→徳山下松(水)→ 釜山(水)	フルコンテナ船	DONGJIN HAKATA	4,009G/T	221TEU	
						釜山(木)→徳山下松(金)→博多(土)→ 釜山(日)					
		長錦商船株 (Sinokor Merchant Marine Co.,Ltd)	山九(株) 周南支店	2便/週	火	釜山(土)→釜山新港(土-日)→志布志 (月)→徳山下松(火)→釜山(水)→釜 山新港(水)→馬山(水)→下関(木)→ 門司(木)→細島(金)→釜山(土)	SINOKOR ULSAN	5,356G/T	255TEU		
						釜山(日/火)→釜山新港(火)→下関 (水)→響(水)→三島川之江(火)→広島 (金)→岩国(金)→徳山下松(土)→釜山 (日/火)	SINOKOR NIIGATA	6,490G/T	574TEU		
		カメラライン株 (CAMELLIA LINE CO.,LTD.)	日本通運(株) 周南支店	2便/週	月・木	釜山(土/日)→門司(月)→三田尻中関 (月)→徳山下松(月/火)→広島(火)→ 釜山(水)→門司(木)→大分(木)→徳山 下松(木/金)→広島(金)→釜山(土-日)	MARVEL	5,403G/T	556TEU		
	高麗海運株 (KMTC JAPAN CO.,LTD.)	1便/週		火	釜山新港(月)→伊万里(火)→徳山下松 (火)→釜山新港(水/木)→釜山(木)→伊 予三島(金)→今治(土)→釜山(日/月)	SUNNY PINE	3,986G/T	342TEU			
	興亜海運株 (HEUNG-A SHIPPING CO.,LTD)	東ソ-物流 (株)	2便/週	水	釜山(日)→博多(月)→門司(月)→広島 (火)→徳山下松(火)→釜山(木)→門司 (金)→岩国(土)→釜山(日)	HEUNG-A PUSAN	3,140G/T	160TEU			
					釜山(日/月)→志布志(火)→徳島(水) →福山(木)→高松(金)→徳山下松(土) →釜山(日)	ELBMASTER	7,170G/T	704TEU			
	中国	民生輪船有限公司 上海分公司 (MINSHENG SHIPPING CO.,LTD)	徳山海陸運送 (株)	1便/週	土	上海(火)→三田尻中関(木)→水島(金) →福山(金)→広島(土)→徳山下松(土) →上海(火)	フルコンテナ船	LUNG MUN	7,310G/T	672TEU	
	中国	中国遠洋運輸総公司 (COSCO CONTAINER LINES)	東ソ-物流(株)	1便/週	金	上海(月・火)→大阪(木)→神戸(木)→ 徳山下松(金・土)→上海(月)	フルコンテナ船	HALCYON	9,971G/T	1,102TEU	
MARCLOUD						9,610G/T		1,049TEU			
中国	新海豊集装箱運輸有 限公司(SITC CONTAINER LINES CO., LTD.)	東ソ-物流 (株)	1便/週	土	寧波(月)→上海(火)→博多(木)→門司 (金)→徳山下松(土-日)→寧波(月)	フルコンテナ船	SITC YOKOHAMA	9,549G/T	831TEU		

港湾名	航路名	運航会社	船舶代理店	便数	寄港・曜日	寄地	使用船舶			備考				
							船種	船名	総トン数		コンテナ			
											積載個数			
徳山下松	東南アジア	萬海航運股份有限公司 (WAN HAI LINES LTD.)	徳山海陸運送(株)	1便/週	木	大阪(月)→神戸(月)→博多(水)→門司(木)→徳山下松(木)→台北(日)→高雄(月)→香港(火)→蛇口(水)→レムチャパン(日)→ハンコク(月)→レムチャパン(水)→香港(月)→高雄(水)→台中(木)→台北(金)→大阪(月)	フルコンテナ船	WANHAI161	13246	1,088TEU				
								WANHAI162	13246	1,088TEU				
								WANHAI163	13246	1,088TEU				
								WANHAI165	13246	1,088TEU				
三田尻中関	韓国	カメリアライン株式会社 (CAMELLIA LINE CO.,LTD.)	(株)ヒロクラ防府事業所	1便/週	月	釜山(土/日)→門司(月)→三田尻中関(月)→徳山下松港(月/火)→広島(火)→釜山(水)→門司(木)→大分(木)→徳山下松(木/金)→広島(金)→釜山(土/日)	フルコンテナ船	MARVEL	5,403G/T	556TEU				
								中国	民生輪船有限公司 上海分公司 (MINSHENG SHIPPING CO.,LTD.)	日本通運株式会社 防府支店	1便/週	火	大連(金)→青島(土)→伊万里(月)→福山(月)→水島(月)→高松(月)→三田尻中関(火)→広島→大連(金)	フルコンテナ船
	1便/週	木	上海(火)→三田尻中関(木)→水島(金)→福山(金)→広島(土)→徳山下松(土)→上海(火)	フルコンテナ船	LUNG MUN	7,310G/T	672TEU							
					東南アジア	愛媛オーシャン・ライン株式会社	マツダロジスティクス(株)				1便/週	火	高雄(木)→基隆(金)→那覇(土)→志布志(月)→門司(火)→三田尻中関(火)→松山(水)→広島(水)→志布志(木)→基隆(日)→高雄(月)	フルコンテナ船
	CONFIDENCE	5,658G/T	602TEU											
	宇部	韓国	APL(AMERICAN PRESIDENT LINES,LTD.) 天敬海運株式会社 (CK LINE CO.,LTD.)	宇部興産海運(株)	1便/週	水	釜山(土)→志布志(日)→細島(月)→宇部(火)→釜山(水)→博多(木)→大分(金)→釜山(土)	フルコンテナ船	COLOMBO	5,070G/T	319TEU			
1便/週									月	釜山(日)→門司(月)→宇部(月)→三島川之江(火)→水島(水)→門司(木)→博多(金)→釜山(土)	SKY DUKE	3,992G/T	342TEU	
下関	韓国	関釜フェリー(株)	関釜フェリー(株)	毎日	毎日	下関～釜山	フェリー	はまゆう	16,187G/T	140TEU				
								星希(ソニック)	16,875G/T	140TEU				
		南星海運(Nam-Sung)	日本通運(株) 下関海運支店	毎日	毎日	下関～釜山	フェリー (関釜フェリーのスペースチャーター)	はまゆう	16,187G/T	140TEU				
								星希(ソニック)	16,875G/T	140TEU				
	長錦商船(SINOKOR)	下関海陸運送(株)	3便/週	月・水・木	釜山→下関(月)→門司→高松→大竹→釜山 釜山→下関(水)→徳山→響→伊予三島→岩国→広島→釜山 釜山→馬山→下関(木)→門司→細島→釜山	フルコンテナ船	PADIANI	4,388G/T	411TEU					
							SINOKOR NIGATA	6,490G/T	550TEU					
							SINOKOR ULSAN	5,356G/T	255TEU					
	光陽フェリー	サンシャインフェリー(株)	2便/週	火・金	下関～光陽	フェリー	GWANGYANG BEECH	15,971G/T	200TEU	運休中				
中国	オリエントフェリー株式会社	オリエントフェリー(株)	2便/週	水・土	下関～青島	フェリー	ゆうとびあ	26,906G/T	265TEU	運休中				
							蘇州下関フェリー株式会社	西日本汽船株式会社	2便/週	日・水	下関～蘇州(太倉)	ゆうとびあ4	14,250G/T	143TEU

②内貿コンテナ定期航路

港湾名	航路名	運航会社	船舶代理店	便数	寄港・曜日	寄地	使用船舶				備考
							船種	船名	総トン数	コンテナ	
										積載個数	
宇野	東京～博多	商船三井フェリー(株)	日本通運(株)	3便/週	水・日 金	博多-宇野(田井)-東京	RORO船	さんふらわあ はかた	10,500G/T		
								ひまわり6	10,471G/T		
	千葉～四国	大王海運(株)	大王海運(株)	4便/週	月・木 水・土	千葉-泉大津-宇野(田井)-三島川之江	RORO船	第1はる丸	7,751G/T		
								第2はる丸	7,751G/T		
水島	神戸	(株)ユニエックス	中谷興運(株)	3便/週	火 木 土	神戸-水島-神戸	コンテナ 台船	甲子丸	94G/T	120TEU	
						神戸-三島川之江-水島-神戸					
		井本商運(株)	(株)上組玉島支店	2便/週	火・木	神戸-水島-神戸	貨物船	つるみ 他～寄港船多数	500G/T	140TEU	井本商運 の船を借 用
		オリエントオーバーシー ズコンテナライン リミ テッド 日本支社	3便/週	月・木 金	神戸-水島-神戸						
		大王海運(株)	日本通運(株) 水島海運支店	3便/週	月・水 金	水島-三島川之江-神戸-水島					
	西日本内航フィーダー 合同会社	(株)上組玉島支店	1便/週	火	神戸-水島-北九州等-神戸	フルコンテ ナ船	エメラルド	3,593G/T	314TEU		
							サファイア	3,594G/T	334TEU		
沖繩	南日本汽船(株)	日本通運(株) 水島海運支店	1便/週	木	那覇-呉-新居浜-三島川之江-水島-高 松-新居浜-那覇	貨物船	りゅうなんⅢ	637G/T	120TEU		
広島	阪神	マツダロジスティクス㈱	マツダロジ スティクス㈱	6便/週	月～土	広島～神戸～大阪	コンテナ 船	翔洋丸	498G/T	136TEU	
		井本商運(株)						あしや	749G/T	251TEU	
	千葉	マツダロジスティクス㈱	マツダロジ スティクス㈱	3便/2週	月・水 金	広島～千葉	RORO船	第2東洋丸	4,898G/T	-	
	神戸	OOCL	OOCLジャパン ㈱	1便/週	火	神戸(月)～広島(海田/出島)(火)～神 戸(水) (福山、今治、松山、岩国、中 関、徳山等を経由)	コンテナ 船	こうよう	499G/T	142TEU	
								さがみ	2,464G/T	400TEU	
					土	神戸(金)～広島(出島/海田・土)～神 戸(月) (ひびき、宇部、門司等を経 由)		まや	748G/T	216TEU	
こうよう								499G/T	142TEU		
木	神戸(水)～広島(出島/海田)(木)～神 戸(金) (福山、今治、松山、岩国、中 関、徳山等を経由)	さがみ	2,464G/T	400TEU							
		てんま	499G/T	142TEU							
福山	神戸	OOCL	㈱上組箕沖支 店	1便/週	火	神戸(月)～福山(火)～神戸(水) (松山、今治、岩国、広島、水島)	コンテナ 船	てんま	499G/T	142TEU	
								こうよう	499G/T	142TEU	
大竹	神戸	井本商運(株)	日本通運(株)大 竹支店	2便/週	火・木	大竹～神戸	コンテナ 船	神若 他	749G/T	239TEU	
	敦賀	井本商運(株)	日本通運(株)大 竹支店	1便/週	土	大竹～敦賀		だいこく	749G/T	189TEU	
呉	沖繩	南日本汽船(株)	淀鋼商事(株)	1便/週	火or水	呉-玉島-高松-三島川之江-新居浜 -那覇-呉	一般貨物 船	りゅうなんⅢ	637G/T	120TEU	

港湾名	航路名	運航会社	船舶代理店	便数	寄港・曜日	寄地	使用船舶				備考
							船種	船名	総トン数	コンテナ	
										積載個数	
岩国	神戸	OOCL JAPAN.LTD	山九(株)岩国支店	3便/週	火・木・土	神戸(月)→博多(火)→響(火)→門司(火)→宇部(火)→三田尻中間(火)→徳山下松(火)→岩国(火)→広島(火)→神戸(水)→宇部(木)→響(木)→門司(木)→三田尻中間(木)→徳山下松(木)→岩国(木)→広島(木)→神戸(金)→博多(土)→門司(土)→徳山下松(土or日)→岩国(土)→広島(土)→神戸(日)	フルコンテナ船	こうよう	499G/T	142TEU	
								つるみ	499G/T	142TEU	
								たかとり	499G/T	120TEU	
								てんま	499G/T	142TEU	
								まや	748G/T	216TEU	
								さがみ	2507G/T	402TEU	
東京・博多	株商船三井フェリー	日本通運(株)岩国支店	2便/週	火・土	東京(月)→博多(水)→東京(金)→博多(月)→岩国(火)→東京(水)→博多(金)→岩国(土)→東京(月)	RORO船	さんふらわとうきよう	10,503G/T	320TEU	シャシー160台	
							ひまわり5	10,470G/T	320TEU	シャシー160台	
	千葉	山九(株)岩国支店	1便/週	金	船橋(月)→千葉(月)→川崎(火)→岩国(金)→徳山下松(土)→船橋(月)	一般貨物船(コンテナ仕様)	第一大栄丸	498G/T	137TEU		
徳山下松	神戸	OOCL JAPAN.LTD	山九(株)周南支店	3便/週	火・木・土or日	神戸(月)→博多(火)→響(火)→門司(火)→宇部(火)→三田尻中間(火)→徳山下松(火)→岩国(火)→広島(火)→神戸(水)→宇部(木)→響(木)→門司(木)→三田尻中間(木)→徳山下松(木)→岩国(木)→広島(木)→神戸(金)→博多(土)→門司(土)→徳山下松(土or日)→岩国(土)→広島(土)→神戸(日)	一般貨物船(フルコンテナ船)	こうよう	499G/T	142TEU	使用船舶はスケジュール調整により決定
								さがみ	2,464G/T	400TEU	
								まや	748G/T	216TEU	
								てんま	499G/T	142TEU	
	井本商運(株)	山九(株)周南支店	1便/週	土	神戸(金)→松山(土)→徳山下松(土)→神戸(月)	一般貨物船(フルコンテナ船)	有馬	498G/T	86TEU		
							エメラルド	3,277G/T	320TEU		
	西日本内航フィーター合同会社	徳山海陸運送(株)	2便/週	金	神戸(月)→水島、福山、広島→徳山下松(金)→大竹、神戸	一般貨物船(フルコンテナ船)	サファイア	3,413G/T	320TEU		
							神戸→大阪→水島→福山→広島→大竹→徳山下松(月)→門司→高松→今治→松山→徳島小松島→和歌山				
	千葉	山九(株)周南支店	1便/週	曜日不定	船橋→千葉→川崎→岩国→徳山下松(寄港順序は都度異なる)	一般貨物船(コンテナ仕様)	第1大栄丸	498G/T	132TEU		
		センコー(株)	徳山海陸運送(株)	1便/週	月	千葉→御前崎→四日市→豊橋→堺泉北→徳山下松→水島→千葉	一般貨物船(コンテナ仕様)	扇駒丸	499G/T	48TEU	
東ソー物流(株)		東ソー物流(株)	1.75便/週	曜日不定	徳山下松→千葉→徳山下松(曜日は不定期)	フルコンテナ船	東成	696G/T	80TEU		
三田尻中間	神戸	OOCL JAPAN.LTD	マツダロジスティクス(株)	2便/週	火・木	神戸(月)→博多(火)→響(火)→門司(火)→宇部(火)→三田尻中間(火)→徳山下松(火)→岩国(火)→広島(火)→神戸(水)→宇部(木)→響(木)→門司(木)→三田尻中間(木)→徳山下松(木)→岩国(木)→広島(木)→神戸(金)→博多(土)→門司(土)→徳山下松(土or日)→岩国(土)→広島(土)→神戸(日)	フルコンテナ船	まや	748G/T	216TEU	使用船舶はスケジュール調整により決定
								こうよう	499G/T	142TEU	
								てんま	499G/T	142TEU	
								たかとり	499G/T	120TEU	
	井本商運(株)マツダロジスティクス(株)	2便/週	金or月	神戸(木)→三田尻中間(金)→神戸(土)→広島(月)→神戸(火)→広島(水)→神戸(木)	セミコンテナ船	翔洋丸	498G/T	136TEU			
						神戸(木/土)→三田尻中間(金/月)→神戸(土/火)→広島(月/水)→神戸(火/木)→広島(水/金)→神戸(木/土)	フルコンテナ船	神若	749G/T	239TEU	使用船舶はスケジュール調整により決定
たかさご	498G/T	120TEU									
つるかぶと	749G/T	239TEU									
だいこく	749G/T	189TEU									

(7)主要港湾外航コンテナ関連施設等

平成29年2月末現在

港湾名	コンテナ関連施設			
	係留施設	荷役施設	ヤード・CFS	ターミナル運営
境	外港昭和南4号 -14m/280m	ガントリークレーン 1 トップリフター 1 ストラドルキャリア 2 リーチスタッカー 3 } *	ヤード 7.6ha CFS 1棟	* 民間所有
浜田	福井4号 -7.5m/130m	タイヤマウント式クレーン 1 リーチスタッカー 1	ヤード 1.6ha CFS 1棟	
水島	玉島外貿1号 -10.0m/370m	クローラクレーン 1 → 2 フォークリフト 2 → 3	ヤード 6.1ha	
	玉島ハーバ-アイト 4号埠頭 -7.5m/260m	ガントリークレーン 1 → 0 ストラドルキャリア 4 → 0 トップリフター 1 → 0 リーチスタッカー 1 → 0	ヤード 14.9ha	
	国際 コンテナターミナル -10.0m/340m -12.0m/240m	ガントリークレーン 3 → 4 ストラドルキャリア 5 → 12 トップリフター 3 → 4 リーチスタッカー 1 → 0	ヤード18.0ha CFS 1棟	水島港国際物流センター株式会社
福山	箕島地区 -7.5m/260m	トップリフター 1 リーチスタッカー 1 旋回クレーン 1 ストラドルキャリア 1 } *	ヤード 4.2ha CFS 1棟	* 民間所有
	福山港国際 コンテナターミナル -10.0m/340m	ガントリークレーン 2 トランスファークレーン 2 ストラドルキャリア 3 リーチスタッカー 2 トップリフター 1 } *	ヤード 11.1ha CFS 1棟	* 民間所有
呉	川原石南外貿埠頭 -10.0m/370m	ジブクレーン 1 *	ヤード 0.18ha CFS 1棟	* 民間所有
広島	海田 コンテナターミナル -7.5m/260m	ガントリークレーン 2 ジブクレーン 1 トランスファークレーン 3 } *	ヤード 3.7ha CFS 1棟	広島港コンテナターミナル株式会社 * 民間所有
	広島港国際 コンテナターミナル -14.0m/330m -7.5m/150m	ガントリークレーン 3 トランスファークレーン 4 トップリフター 1 リーチスタッカー 3 サイドリフター 3 } *	ヤード 11.5ha CFS 2棟	* 1棟は民間所有 * 民間等所有
岩国	新港埠頭 -10.0m/370m -7.5m/260m	タイヤマウント式クレーン 2	ヤード 11.5ha CFS 2棟	
徳山下松	晴海埠頭 -12.0m/240m	ガントリークレーン 2	ヤード 8.9ha CFS 1棟	
三田尻中関	中関2号 -7.5m/520m	ガントリークレーン 1	ヤード 7.9ha CFS 2棟	
宇部	芝中 -12.0m/240m	タイヤマウント式クレーン 1	ヤード 3.8ha CFS 1棟	
下関	岬之町24・25号 -10.0m/370m		ヤード CFS 2棟	
	細江18・19号 -7.5m/290m 細江20・21号 -10.0m/400m	フェリー・RORO船専用 係留施設		
	新港 -12.0m/240m ※取り付け部含む300m	ジブクレーン 1	ヤード 7.2ha CFS 1棟	
	長府3号 -11.0m/190m	ジブクレーン 1 ※現在利用休止中		

注)上記以外にも民間所有の荷役施設あり

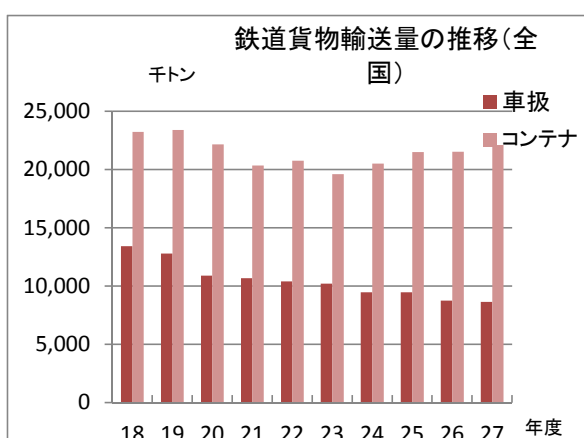
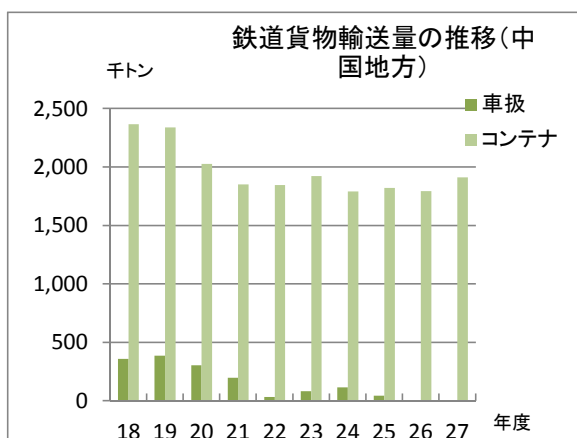
3. 鉄道事業関連

(1) 鉄道貨物輸送量の推移

(単位:千トン)

地域・機関		年度	18	19	20	21	22	23	24	25	26	27
中国	車扱		361	388	305	198	34	83	115	45	6	5
	コンテナ		2,368	2,340	2,027	1,852	1,847	1,923	1,791	1,823	1,794	1,913
	計		2,729	2,728	2,332	2,050	1,881	2,007	1,905	1,869	1,800	1,918
全国	車扱		13,432	12,798	10,905	10,701	10,414	10,221	9,471	9,490	8,770	8,661
	コンテナ		23,240	23,417	22,178	20,358	20,781	19,618	20,519	21,519	21,542	22,116
	計		36,672	36,215	33,083	31,059	31,195	29,839	29,991	31,009	30,312	30,777

資料 JR貨物株式会社広島支店
注) 中国は、管内発送トン数(民鉄を除く)



(2) 鉄道貨物輸送トンキロの推移

(単位:百万トンキロ)

地域・機関		年度	18	19	20	21	22	23	24	25	26	27
中国	車扱		43	45	35	32	13	21	26	15	8	9
	コンテナ		3,227	3,265	3,022	2,768	2,800	2,832	2,822	2,953	2,958	3,055
	計		3,270	3,310	3,057	2,800	2,813	2,853	2,848	2,968	2,966	3,064
全国	車扱		2,388	2,279	1,940	1,877	1,780	1,846	1,487	1,421	1,304	1,290
	コンテナ		20,597	20,887	20,170	18,556	18,476	18,034	18,694	19,341	19,453	19,953
	計		22,985	23,166	22,110	20,433	20,256	19,880	20,181	20,763	20,757	21,243

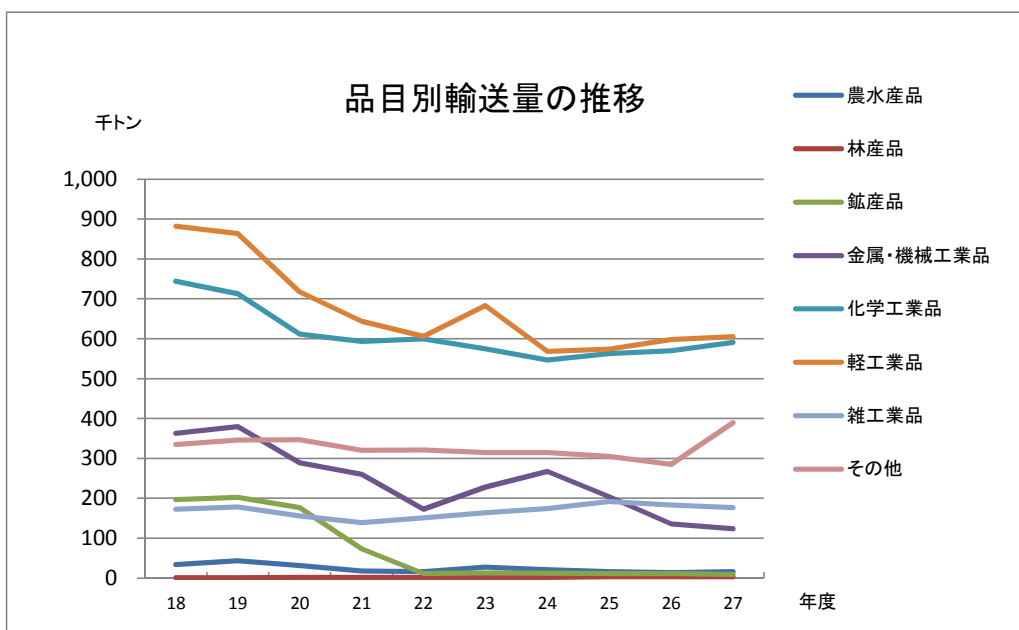
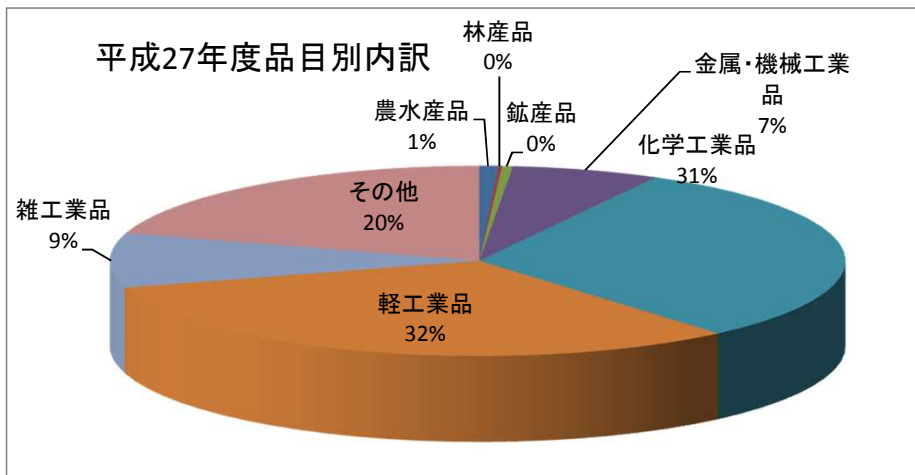
資料 JR貨物株式会社広島支店
注) 中国は、管内発送トン数(民鉄を除く)

(3)品目別輸送量の推移

(単位:千トン)

品目 \ 年度	18	19	20	21	22	23	24	25	26	27
農水産品	34	43	31	18	16	27	21	16	14	16
林産品	1	1	2	2	2	2	2	3	3	3
鉱産品	197	202	177	73	11	13	12	11	11	9
金属・機械工業品	363	380	289	260	173	228	267	204	136	124
化学工業品	744	713	612	593	600	575	547	563	570	591
軽工業品	882	864	718	644	606	683	568	574	598	605
雑工業品	173	178	156	139	151	164	174	192	183	177
その他	335	346	347	320	321	315	315	305	285	389
合計	2,729	2,727	2,332	2,049	1,880	2,007	1,905	1,869	1,800	1,914

資料 JR貨物株式会社広島支店



(4) 主要鉄道貨物駅取扱実績

(単位:トン)

順位	駅名	取扱量	うちコンテナ 取扱量
1	広島貨物ターミナル	741,363	741,123
2	岡山貨物ターミナル	587,345	586,705
3	東水島	380,715	380,715
4	東福山	329,992	329,992
5	伯耆大山	297,973	297,973
6	大竹	221,636	221,636
7	新南陽	218,873	218,873
8	宇部	171,488	171,488
9	下関	133,117	133,117
10	岩国	132,455	132,455
11	防府貨物	120,568	120,568
12	東松江	46,310	46,310

資料 JR貨物株式会社広島支店

4. 倉庫業関連

(1) 倉庫事業者数及び面容積の推移

県別	分類 年度	普通倉庫									水面倉庫		冷蔵倉庫	
		1～3類倉庫		野積倉庫		貯蔵槽倉庫		危険品倉庫			事業者数	面積 千m ²	事業者数	容積 千m ³
		事業者数	面積 千m ²	事業者数	面積 千m ²	事業者数	容積 千m ³	事業者数	タンク 千m ³	その他 千m ²				
鳥取県	23	13	65	-	-	-	-	-	-	-	1	60	17	161
	24	13	60	-	-	-	-	-	-	-	1	60	16	172
	25	13	60	-	-	-	-	-	-	-	1	60	16	169
	26	13	60	-	-	-	-	-	-	-	1	60	16	169
	27	13	60	-	-	-	-	-	-	-	1	60	16	169
島根県	23	8	22	-	-	-	-	2	4	-	-	-	6	55
	24	8	22	-	-	-	-	2	4	-	-	-	6	55
	25	9	22	-	-	-	-	2	4	-	-	-	6	55
	26	9	22	-	-	-	-	2	4	-	-	-	6	57
	27	10	26	-	-	-	-	2	4	-	-	-	6	57
岡山県	23	130	956	8	90	5	385	15	6	10	-	-	22	275
	24	129	1,000	7	79	5	445	15	6	10	-	-	23	302
	25	135	1,025	8	76	5	445	15	6	10	-	-	23	296
	26	137	1,050	8	80	5	445	15	6	11	-	-	23	317
	27	139	1,070	9	79	5	445	16	6	12	-	-	23	317
広島県	23	139	752	15	611	4	98	9	88	3	-	-	36	518
	24	143	756	16	562	4	98	11	88	4	-	-	38	555
	25	145	783	16	562	4	98	12	88	4	-	-	37	569
	26	147	819	16	534	4	98	11	88	4	-	-	38	583
	27	149	826	15	534	3	109	10	66	4	-	-	37	684
山口県	23	59	286	6	268	1	6	9	-	30	1	103	9	113
	24	59	286	6	293	1	6	9	-	30	1	103	10	118
	25	60	297	6	325	1	6	9	-	30	1	103	10	118
	26	61	299	6	354	-	-	10	-	31	1	103	10	118
	27	60	300	6	354	-	-	10	-	31	1	103	9	133
合計	23		2,081		969		489		99	44		163		1,122
	24		2,124		855		549		98	44		163		1,202
	25		2,187		963		549		99	46		163		1,207
	26		2,250		968		543		99	46		163		1,244
	27		2,281		967		554		76	46		163		1,360

注) 事業者数及び倉庫面容積は各年度末現在(事業者数:県内に営業所がある事業者は各県毎に全て計上)

注)山口県については、九州運輸局の管轄である宇部市、山陽小野田市、長門市、下関市を除く

(2) 倉庫取扱高の推移

(単位:千トン)

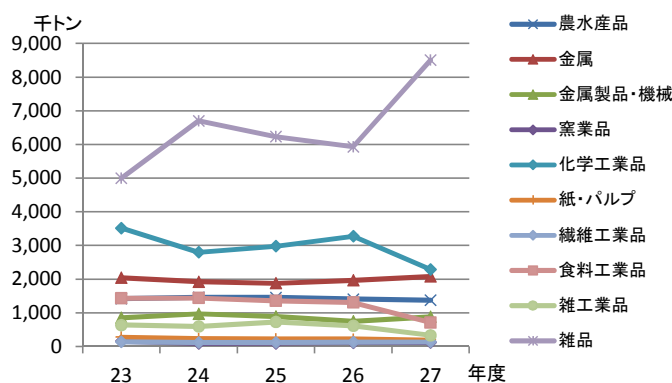
県別	分類 年度	普通倉庫								水面倉庫		冷蔵倉庫	
		1～3類倉庫		野積倉庫		貯蔵槽倉庫		危険品倉庫		入庫高	平均月末保管残高	入庫高	平均月末保管残高
		入庫高	平均月末保管残高	入庫高	平均月末保管残高	入庫高	平均月末保管残高	入庫高	平均月末保管残高				
鳥取県	23	74	16	-	-	-	-	-	-	-	1	56	8
	24	66	19	-	-	-	-	-	-	-	-	44	8
	25	58	18	-	-	-	-	-	-	-	-	50	7
	26	74	22	-	-	-	-	-	-	-	-	48	9
	27			-	-	-	-	-	-	-	-		
島根県	23	16	2	-	-	-	-	-	-	-	-	8	3
	24	28	3	-	-	-	-	-	-	-	-	9	4
	25	18	3	-	-	-	-	-	-	-	-	9	4
	26	10	2	-	-	-	-	-	-	-	-	10	4
	27			-	-	-	-	-	-	-	-		
岡山県	23	3,116	471	234	25	1,410	143	45	9	-	-	115	15
	24	2,805	487	260	28	1,494	157	32	8	-	-	130	18
	25	2,699	473	278	31	1,463	167	36	8	-	-	127	18
	26	2,739	469	329	36	1,318	165	189	10	-	-	110	20
	27	2,598	442	359	40	1,277	151	97	23	-	-	92	17
広島県	23	2,784	363	1,794	264	644	56	609	37	-	-	235	34
	24	2,745	332	1,678	285	438	61	187	30	-	-	250	36
	25	3,313	395	1,047	187	415	36	168	27	-	-	257	37
	26	3,102	378	1,087	181	470	37	183	23	-	-	262	37
	27									-	-		
山口県	23	1,153	148	3,387	334	-	-	149	17	-	-	84	11
	24	1,132	155	5,275	553	-	-	150	18	-	-	95	9
	25	1,313	148	4,946	802	-	-	158	16	-	-	95	9
	26	1,287	155	4,702	628	-	-	179	19	-	-	105	9
	27	1,464	173	4,931	505	-	-	358	59	-	-	309	57
合計	23	7,144	-	5,416	-	2,054	-	803	-	-	-	498	-
	24	6,776	996	7,214	866	1,931	218	369	55	-	-	528	73
	25	7,400	1,036	6,271	1,020	1,878	203	361	51	-	-	539	75
	26	7,211	1,026	6,118	846	1,788	202	551	52	-	-	535	79
	27	7,274	929	7,001	821	1,809	185	495	91	-	-	649	114

(3) 品目別入庫高の推移

① 普通倉庫

(単位:千トン)

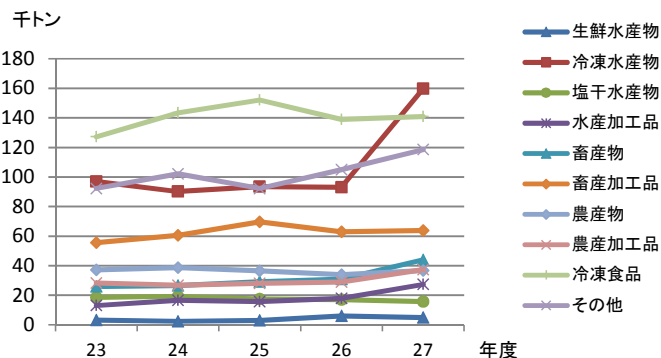
品目	23	24	25	26	27
農水産品	1,416	1,454	1,451	1,402	1,371
金属	2,033	1,918	1,871	1,959	2,076
金属製品・機械	843	966	885	745	874
窯業品	152	83	90	109	113
化学工業品	3,512	2,797	2,975	3,274	2,286
紙・パルプ	274	227	219	215	187
繊維工業品	130	117	116	121	130
食料工業品	1,429	1,434	1,348	1,301	708
雑工業品	633	593	725	612	327
雑品	4,994	6,700	6,231	5,930	8,507
合計	15,416	16,289	15,911	15,668	16,579



② 冷蔵倉庫

(単位:千トン)

品目	23	24	25	26	27
生鮮水産物	3	2	3	6	5
冷凍水産物	97	90	94	93	160
塩干水産物	19	19	18	17	16
水産加工品	13	17	16	18	27
畜産物	26	27	29	31	44
畜産加工品	56	61	70	63	64
農産物	37	39	37	34	37
農産加工品	28	27	28	29	37
冷凍食品	127	144	152	139	141
その他	92	102	92	105	119
合計	502	498	527	535	649

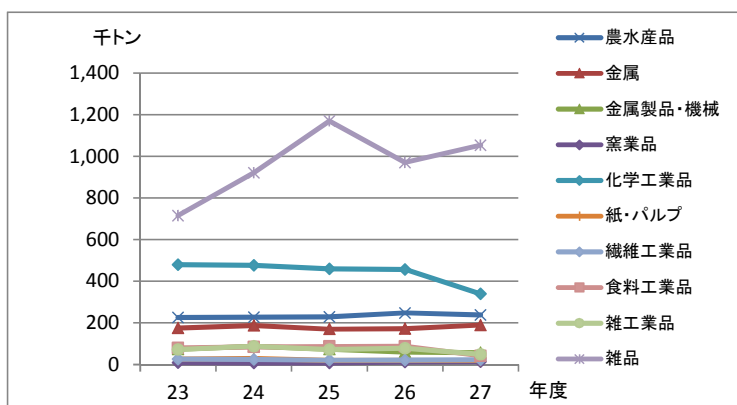


(4) 品目別平均月末保管残高の推移

① 普通倉庫

(単位:千トン)

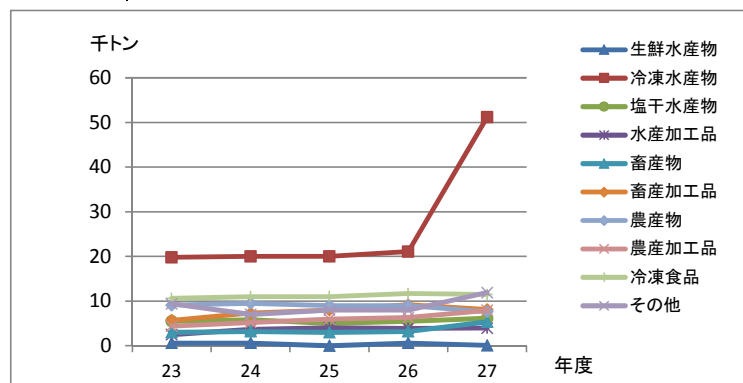
品目 \ 年度	23	24	25	26	27
農水産品	226	228	229	248	238
金属	175	188	170	172	190
金属製品・機械	74	88	74	60	57
窯業品	9	8	8	12	13
化学工業品	480	477	460	457	339
紙・パルプ	26	29	20	20	19
繊維工業品	26	24	21	22	24
食料工業品	81	85	87	88	42
雑工業品	73	88	73	78	49
雑品	716	921	1,170	970	1,054
合計	1,885	2,135	2,311	2,126	2,052



② 冷蔵倉庫

(単位:千トン)

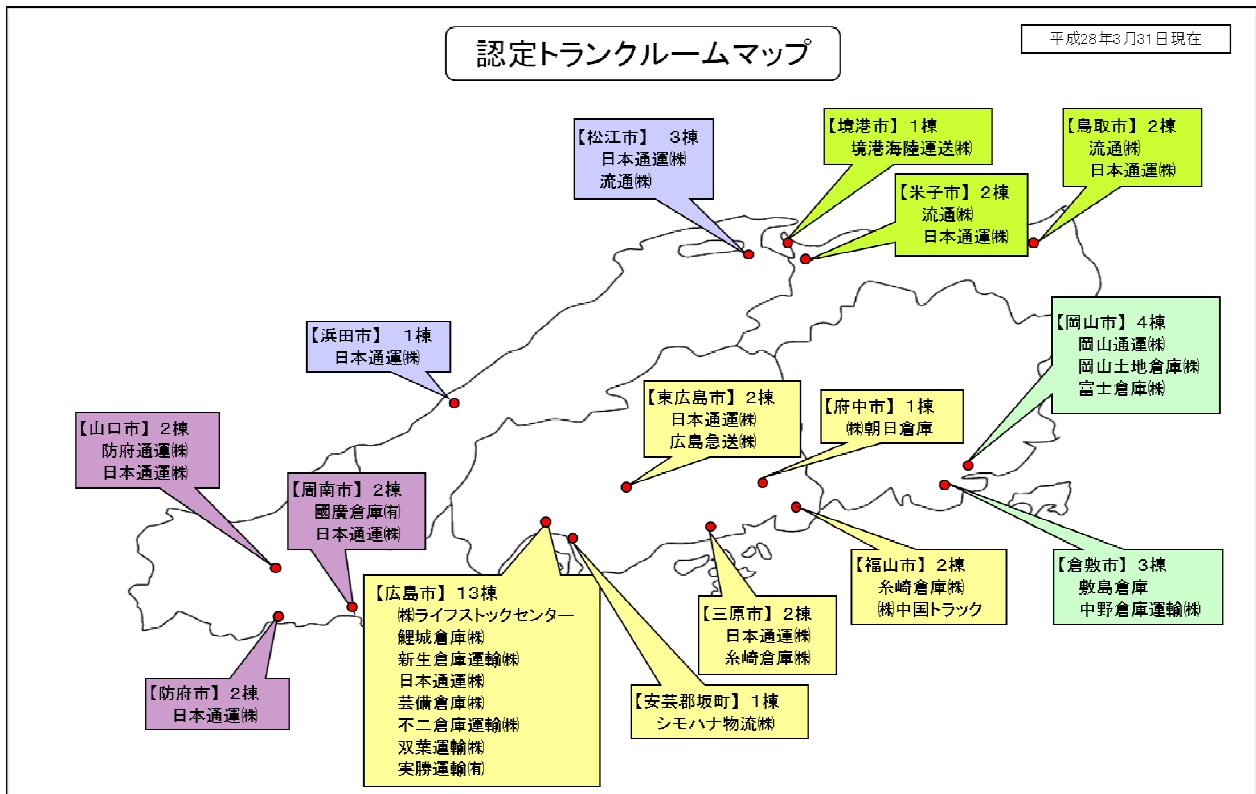
品目 \ 年度	23	24	25	26	27
生鮮水産物	1	1	0	1	0
冷凍水産物	20	20	20	21	51
塩干水産物	6	6	5	6	6
水産加工品	3	4	4	4	4
畜産物	3	3	3	3	5
畜産加工品	6	7	8	9	8
農産物	9	10	9	9	8
農産加工品	4	5	6	6	8
冷凍食品	11	11	11	12	11
その他	9	7	8	8	12
合計	71	73	75	79	114



(5) 認定トランクルームの件数及び面積の推移

年度 県別	23		24		25		26		27	
	件数	面積(m ²)	件数	面積(m ²)	件数	面積(m ²)	件数	面積(m ²)	件数	面積(m ²)
鳥取県	5	3,273	5	3,273	5	3,273	5	3,273	5	3,273
島根県	4	1,413	4	1,413	4	1,413	4	1,413	4	1,413
岡山県	7	3,926	7	3,926	7	3,926	7	3,926	7	3,926
広島県	21	26,714	21	26,155	21	26,155	21	26,155	21	26,155
山口県	6	3,238	6	3,238	6	3,238	6	3,238	6	3,238
合計	43	38,564	43	38,005	43	38,005	43	38,005	43	38,005

(参考) 認定トランクルームマップ



注) 山口県については、九州運輸局の管轄である宇部市、山陽小野田市、長門市、下関市を除く

5. 航空事業関連

(1) 平成27年度空港間貨物流動量

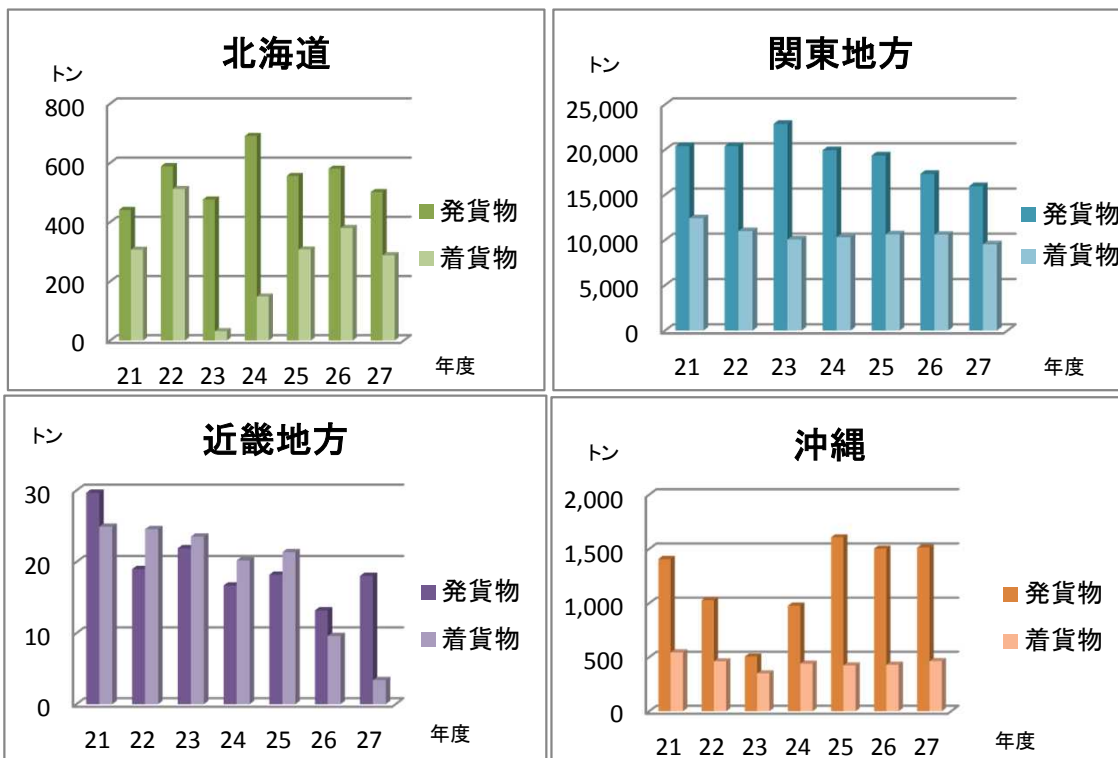
発貨物		(単位:トン)								
着地	発地	新千歳	仙台	羽田	大阪	隠岐	出雲	福岡	那覇	合計
鳥取		0	0	346	0	0	0	0	0	346
美保		0	0	1,364	0	0	0	0	0	1,364
隠岐		0	0	0	0	0	1	0	0	1
出雲		0	0	723	18	1	0	1	0	744
石見		0	0	0	0	0	0	0	0	0
岡山		3	0	2,183	0	0	0	0	0	2,358
広島		499	0	9,492	0	0	0	0	1	11,333
山口宇部		0	0	1,729	0	0	0	0	0	1,729
岩国		0	0	135	0	0	0	0	0	135

着貨物										
着地	発地	新千歳	仙台	羽田	大阪	隠岐	出雲	福岡	那覇	合計
鳥取				164						164
美保				349						349
隠岐					1		1			2
出雲		0.0		299	2	1		1		302
石見				1	0					1
岡山		1		1,986					16	2,003
広島		287		5,713					448	6,449
山口宇部				993						993
岩国				29						29

資料 航空輸送統計年報

注) 郵便物、超過手荷物を除く

中国地方と主要地方間の貨物輸送量の推移



(2) 空港の概要及び貨物輸送量の推移

平成28年3月31日現在

種別	地方管理空港	共用空港	地方管理空港	地方管理空港
空港名	鳥取空港	美保飛行場 (米子空港)	隠岐空港	出雲空港
所在地	鳥取県鳥取市	鳥取県境港市	島根県隠岐郡	島根県出雲市
設置管理者	鳥取県	防衛省	島根県	島根県
滑走路 (長さ×幅)	2,000m × 45m	2,500m × 45m	2,000m × 45m	2,000m × 45m

【貨物輸送量 単位:トン】

23年度	651	2,396	1	1,051
24年度	546	2,307	0	1,252
25年度	515	2,094	0	1,270
26年度	509	1,899	1	1,224
27年度	526	2,157	0	1,054

種別	地方管理空港	地方管理空港	その他の空港
空港名	石見空港	岡山空港	岡南飛行場
所在地	島根県益田市	岡山県岡山市	岡山県岡山市
設置管理者	島根県	岡山県	岡山県
滑走路 (長さ×幅)	2,000m × 45m	3,000m × 45m	1,200m × 30m

【貨物輸送量 単位:トン】

(国内)

(国際)

* 岡南飛行場は輸送実績なし

23年度	0	6,916	72
24年度	0	6,726	44
25年度	0	6,038	52
26年度	0	5,093	226
27年度	0	5,553	191

種別	拠点空港 (国管理空港)	拠点空港 (特定地方管理空港)	共用空港
空港名	広島空港	山口宇部空港	岩国飛行場 (岩国錦帯橋空港)
所在地	広島県三原市	山口県宇部市	山口県岩国市
設置管理者	国土交通大臣	国土交通大臣(設置者) 山口県(管理者)	米軍
滑走路 (長さ×幅)	3,000m × 60m	2,500m × 45m	2,440m × 60m

【貨物輸送量 単位:トン】

(国内)

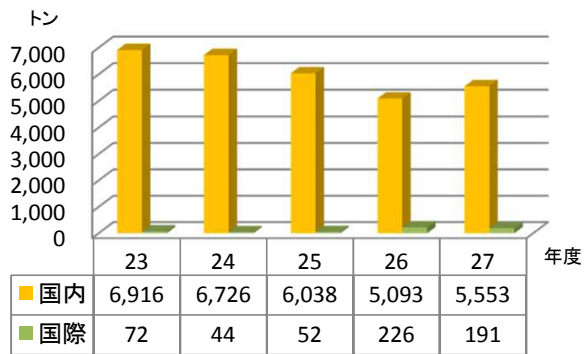
(国際)

23年度	23,578	625	2,659	
24年度	21,996	805	2,501	11
25年度	22,930	834	2,992	47
26年度	21,798	590	2,885	139
27年度	19,549	317	2,754	190

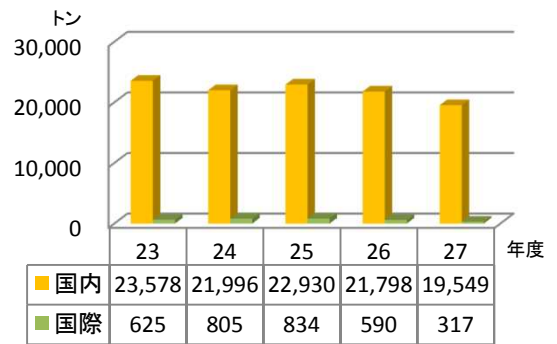
資料 大阪航空局(貨物輸送量は郵便含む)

※平成24年12月13日 岩国錦帯橋空港開港

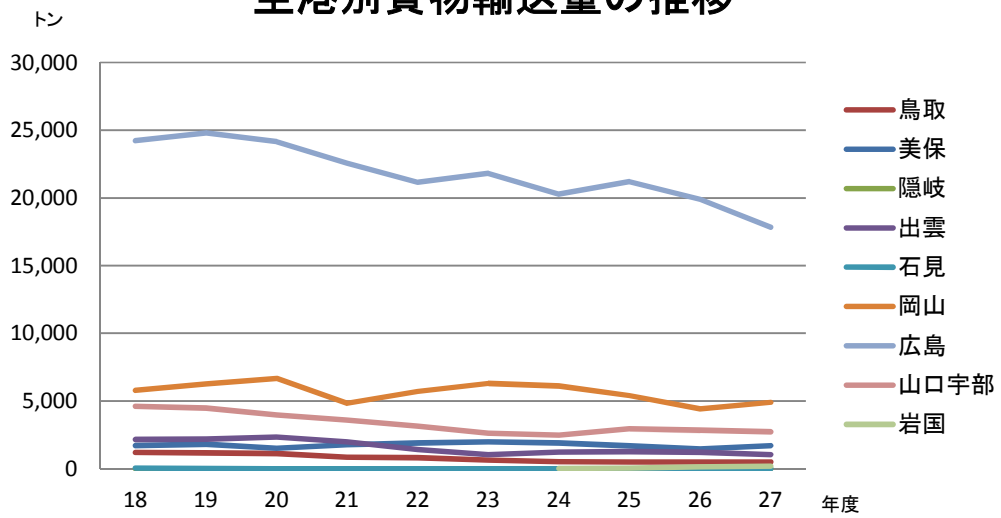
貨物輸送量の推移(岡山空港)



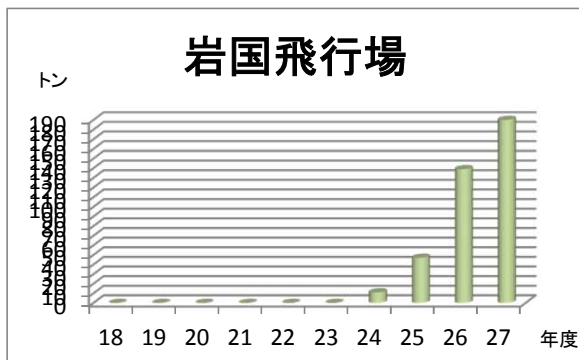
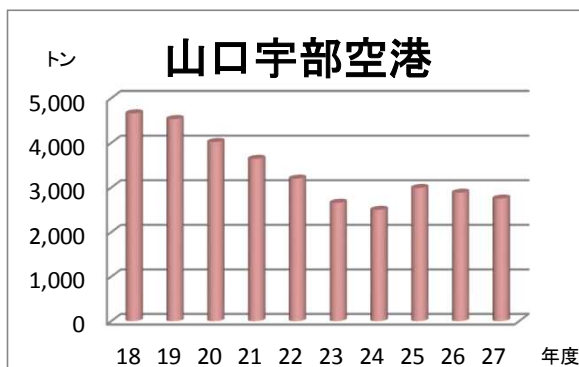
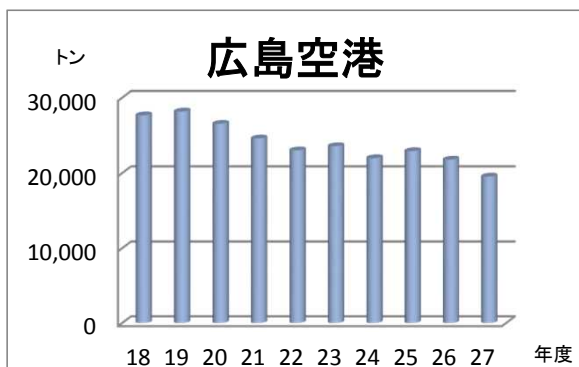
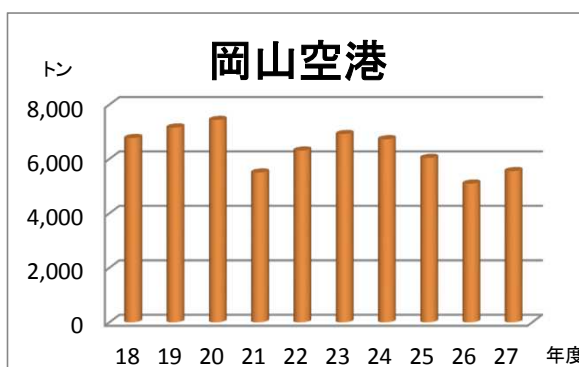
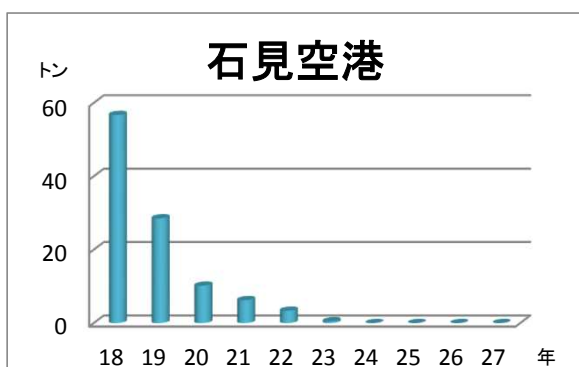
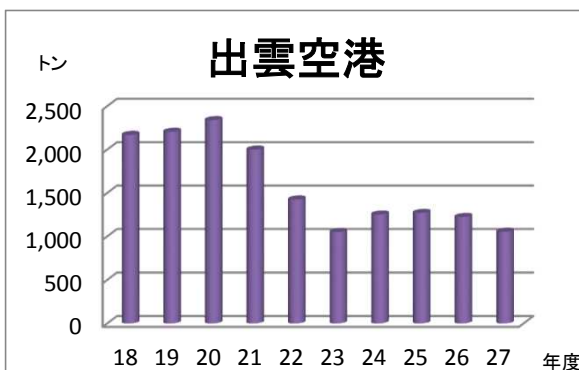
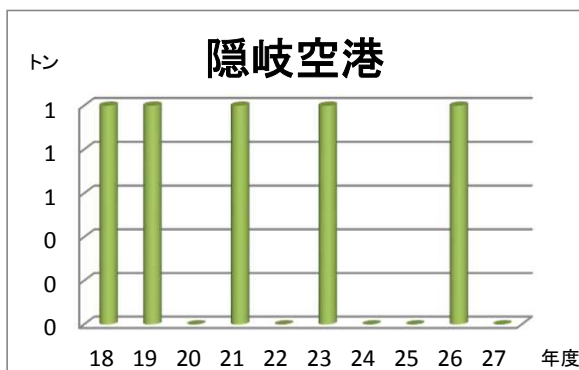
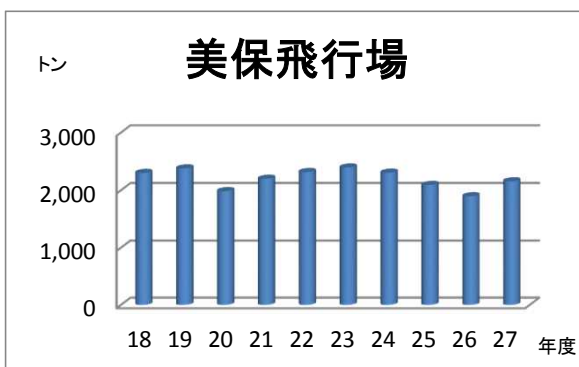
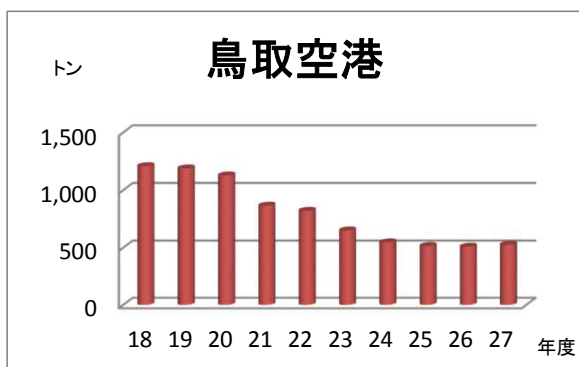
貨物輸送量の推移(広島空港)



空港別貨物輸送量の推移



(3) 空港別貨物輸送量の推移





人が動く、国土が躍動する。

国土交通省

本資料について、ご意見・お問い合わせ事項等ございましたら、
下記までご連絡をお願いします

平成29年4月発行

中国運輸局 交通政策部 環境・物流課

〒730-8544

広島市中区上八丁堀6-30 広島合同庁舎4号館

TEL：082-228-3496

FAX：082-228-3629

<http://www.tb.mlit.go.jp/chugoku/>
