

# 消費税免税店(輸出物品販売場)の都道府県別分布(2015年10月1日現在)

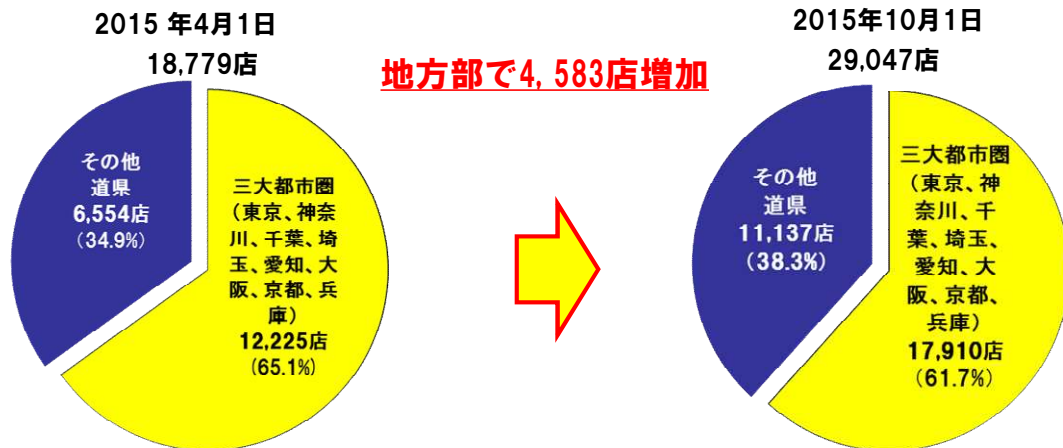
	店舗数		増加数	対前回比率
	2015.4.1	2015.10.1		
札幌国税局	1,132	1,603	471	141.6%
北海道	1,132	1,603	471	141.6%
仙台国税局	486	862	376	177.4%
青森	61	112	51	183.6%
岩手	49	88	39	179.6%
宮城	267	437	170	163.7%
秋田	23	57	34	247.8%
山形	39	64	25	164.1%
福島	47	104	57	221.3%
関東信越国税局	1,158	2,086	928	180.1%
茨城	149	270	121	181.2%
栃木	134	260	126	194.0%
群馬	66	150	84	227.3%
埼玉	500	866	366	173.2%
新潟	132	199	67	150.8%
長野	177	341	164	192.7%
東京国税局	7,356	10,674	3,318	145.1%
千葉	801	1,370	569	171.0%
東京	5,469	7,547	2,078	138.0%
神奈川	994	1,618	624	162.8%
山梨	92	139	47	151.1%

	店舗数		増加数	対前回比率
	2015.4.1	2015.10.1		
金沢国税局	279	558	279	200.0%
富山	129	279	150	216.3%
石川	142	250	108	176.1%
福井	8	29	21	362.5%
名古屋国税局	1,382	2,232	850	161.5%
岐阜	152	245	93	161.2%
静岡	352	637	285	181.0%
愛知	672	1,037	365	154.3%
三重	206	313	107	151.9%
大阪国税局	4,126	5,997	1,871	145.3%
滋賀	115	215	100	187.0%
京都	772	1,090	318	141.2%
大阪	2,316	3,320	1,004	143.4%
兵庫	701	1,062	361	151.5%
奈良	122	160	38	131.1%
和歌山	100	150	50	150.0%
広島国税局	603	1,019	416	169.0%
鳥取	49	78	29	159.2%
島根	19	44	25	231.6%
岡山	169	298	129	176.3%
広島	310	503	193	162.3%
山口	56	96	40	171.4%

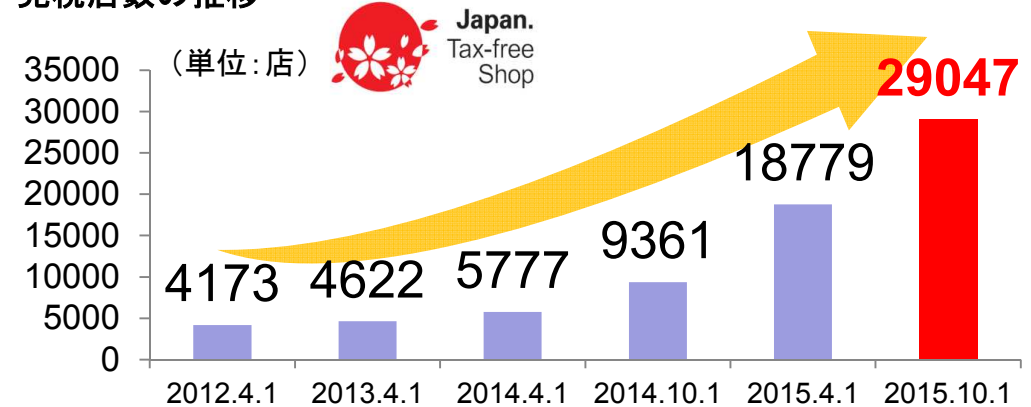
	店舗数		増加数	対前回比率
	2015.4.1	2015.10.1		
高松国税局	217	397	180	182.9%
徳島	22	52	30	236.4%
香川	88	166	78	188.6%
愛媛	79	129	50	163.3%
高知	28	50	22	178.6%
福岡国税局	1,262	2,070	808	164.0%
福岡	1,011	1,637	626	161.9%
佐賀	84	142	58	169.0%
長崎	167	291	124	174.3%
熊本国税局	431	915	484	212.3%
熊本	99	264	165	266.7%
大分	93	231	138	248.4%
宮崎	68	127	59	186.8%
鹿児島	171	293	122	171.3%
沖縄国税事務所	347	634	287	182.7%
沖縄	347	634	287	182.7%
合計	18,779	29,047	10,268	154.7%

2015年10月1日現在: 国税局所管地域別(国税庁集計)

## 三大都市圏と地方部の免税店数



## 免税店数の推移



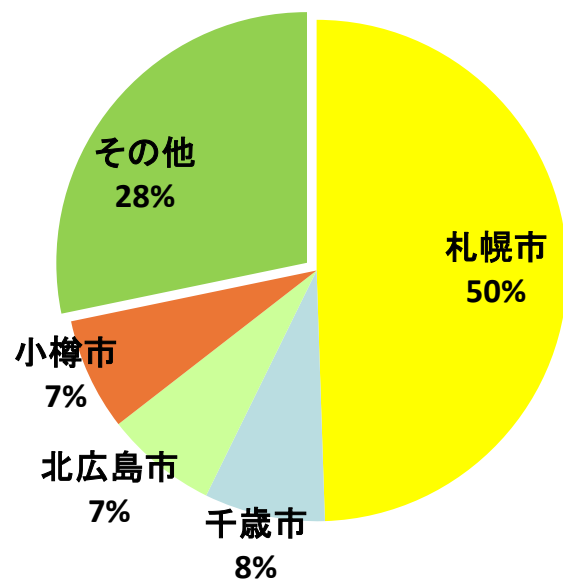
# 道内の消費税免税店(輸出物品販売場)数(2015年10月1日現在)

	店舗数		増加数	増加数に占める割合
	H27.10	H27.4		
札幌市	793	564	229	49%
千歳市	125	95	30	6%
北広島市	116	97	19	4%
小樽市	116	93	23	5%
旭川市	93	51	42	9%
函館市	69	46	23	5%
釧路市	26	15	11	2%
苫小牧市	25	16	9	2%
帯広市	25	16	9	2%
登別市	18	15	3	1%
倶知安町	17	10	7	1%
東神楽町	15	8	7	1%
富良野市	11	5	6	1%
北見市	9	6	3	1%
網走市	9	5	4	1%
洞爺湖町	8	5	3	1%
根室市	7	7	0	0%
上川町	7	4	3	1%
釧路町	7	4	3	1%

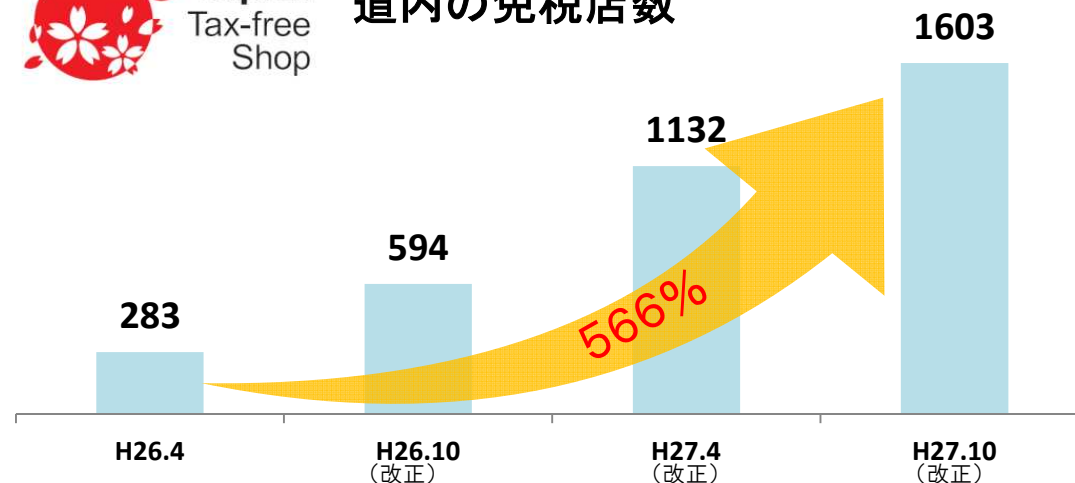
	店舗数		増加数	増加数に占める割合
	H27.10	H27.4		
室蘭市	7	3	4	1%
斜里町	6	5	1	0%
恵庭市	5	4	1	0%
二セコ町	5	4	1	0%
稚内市	4	4	0	0%
壮瞥町	4	3	1	0%
伊達市	4	3	1	0%
紋別市	4	3	1	0%
中富良野町	4	3	1	0%
中標津町	4	2	2	0%
美瑛町	4	1	3	1%
弟子屈町	4	1	3	1%
七飯町	4	0	4	1%
留萌市	3	3	0	0%
石狩市	3	3	0	0%
北斗市	3	3	0	0%
岩見沢市	3	3	0	0%
留寿都村	3	2	1	0%
余市町	3	2	1	0%

	店舗数		増加数	増加数に占める割合
	H27.10	H27.4		
滝川市	3	1	2	0%
大空町	3	1	2	0%
江別市	2	2	0	0%
音更町	2	2	0	0%
上富良野町	2	2	0	0%
幕別町	2	2	0	0%
東川町	2	1	1	0%
名寄市	2	1	1	0%
喜茂別町	2	0	2	0%
足寄町	1	1	0	0%
砂川市	1	1	0	0%
三笠市	1	1	0	0%
新ひだか町	1	1	0	0%
小清水町	1	1	0	0%
新得町	1	1	0	0%
剣淵町	1	0	1	0%
真狩村	1	0	1	0%
森町	1	0	1	0%
礼文町	1	0	1	0%
合計	1603	1132	471	100%

## 市町村別免税店割合



## 道内の免税店数



全国平均(503%)を大きく上回る