

消費税免税店(輸出物品販売場)の都道府県別分布(2016年4月1日現在)

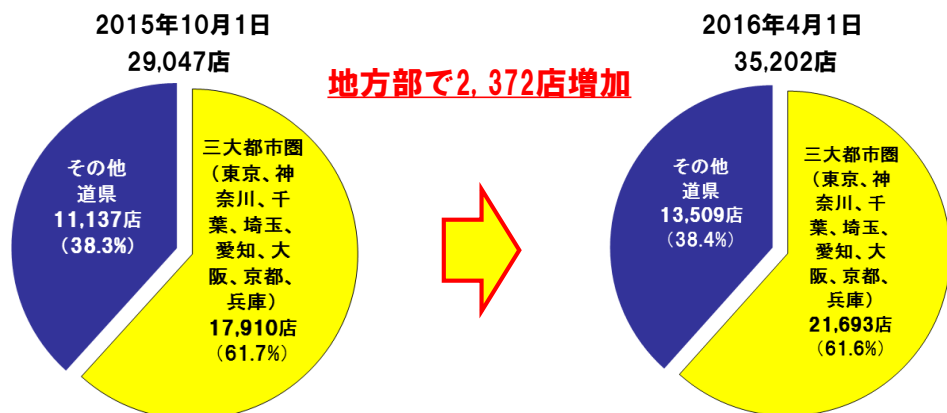
	店舗数		増加数	対前回比率
	2015.10.1	2016.4.1		
札幌国税局	1,603	1,881	278	117.3%
北海道	1,603	1,881	278	117.3%
仙台国税局	862	1,149	287	133.3%
青森	112	149	37	133.0%
岩手	88	110	22	125.0%
宮城	437	579	142	132.5%
秋田	57	74	17	129.8%
山形	64	94	30	146.9%
福島	104	143	39	137.5%
関東信越国税局	2,086	2,521	435	120.9%
茨城	270	341	71	126.3%
栃木	260	292	32	112.3%
群馬	150	174	24	116.0%
埼玉	866	1,060	194	122.4%
新潟	199	244	45	122.6%
長野	341	410	69	120.2%
東京国税局	10,674	12,946	2,272	121.3%
千葉	1,370	1,663	293	121.4%
東京	7,547	9,040	1,493	119.8%
神奈川	1,618	2,072	454	128.1%
山梨	139	171	32	123.0%

	店舗数		増加数	対前回比率
	2015.10.1	2016.4.1		
金沢国税局	558	679	121	121.7%
富山	279	313	34	112.2%
石川	250	324	74	129.6%
福井	29	42	13	144.8%
名古屋国税局	2,232	2,783	551	124.7%
岐阜	245	291	46	118.8%
静岡	637	787	150	123.5%
愛知	1,037	1,315	278	126.8%
三重	313	390	77	124.6%
大阪国税局	5,997	7,186	1,189	119.8%
滋賀	215	278	63	129.3%
京都	1,090	1,288	198	118.2%
大阪	3,320	4,008	688	120.7%
兵庫	1,062	1,247	185	117.4%
奈良	160	200	40	125.0%
和歌山	150	165	15	110.0%
広島国税局	1,019	1,204	185	118.2%
鳥取	78	90	12	115.4%
島根	44	52	8	118.2%
岡山	298	368	70	123.5%
広島	503	587	84	116.7%
山口	96	107	11	111.5%

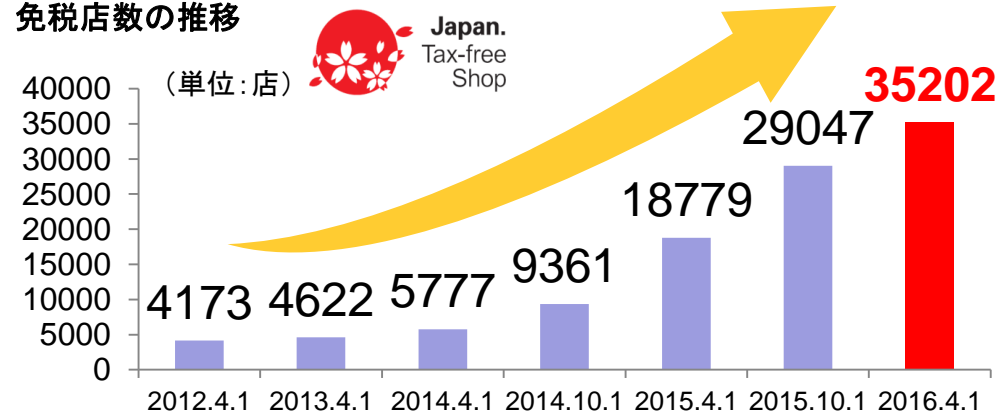
	店舗数		増加数	対前回比率
	2015.10.1	2016.4.1		
高松国税局	397	512	115	129.0%
徳島	52	60	8	115.4%
香川	166	192	26	115.7%
愛媛	129	156	27	120.9%
高知	50	104	54	208.0%
福岡国税局	2,070	2,480	410	119.8%
福岡	1,637	1,923	286	117.5%
佐賀	142	179	37	126.1%
長崎	291	378	87	129.9%
熊本国税局	915	1,126	211	123.1%
熊本	264	338	74	128.0%
大分	231	292	61	126.4%
宮崎	127	149	22	117.3%
鹿児島	293	347	54	118.4%
沖縄国税事務所	634	735	101	115.9%
沖縄	634	735	101	115.9%
合計	29,047	35,202	6,155	121.2%

2016年4月1日現在: 国税局所管地域別(国税庁集計)

三大都市圏と地方部の免税店数



免税店数の推移



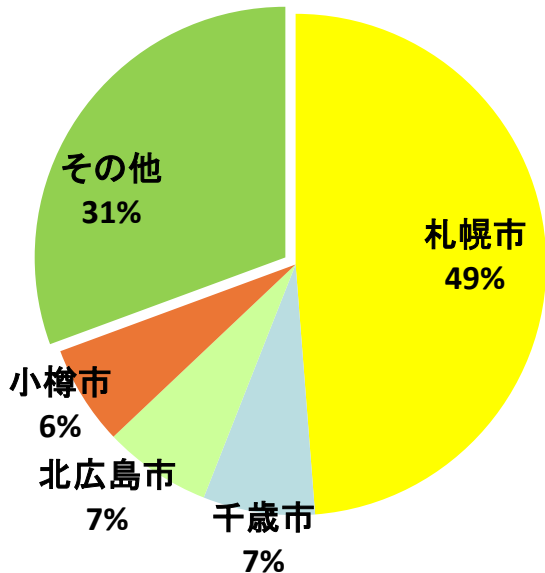
道内の消費税免税店(輸出物品販売場)数(2016年4月1日現在)

	店舗数		増加数	増加数に占める割合
	H28.4	H27.10		
札幌市	917	793	124	45%
千歳市	136	125	11	4%
北広島市	131	116	15	5%
旭川市	128	93	35	13%
小樽市	121	116	5	2%
函館市	91	69	22	8%
釧路市	35	26	9	3%
帯広市	30	25	5	2%
苫小牧市	29	25	4	1%
倶知安町	22	17	5	2%
登別市	19	18	1	0%
東神楽町	18	15	3	1%
北見市	15	9	6	2%
富良野市	13	11	2	1%
洞爺湖町	11	8	3	1%
東川町	11	2	9	3%
釧路町	10	7	3	1%
網走市	9	9	0	0%
室蘭市	8	7	1	0%

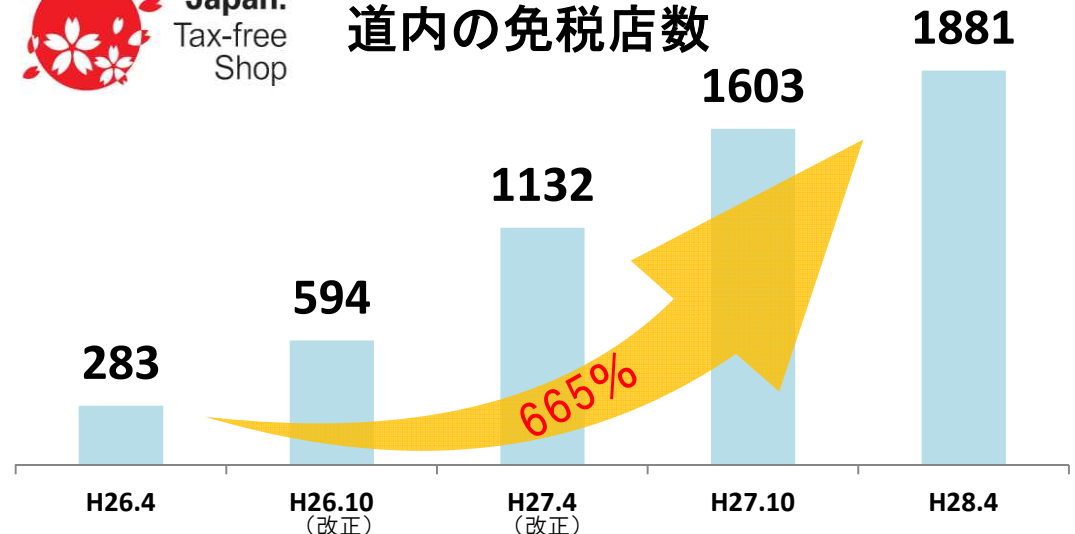
	店舗数		増加数	増加数に占める割合
	H28.4	H27.10		
根室市	7	7	0	0%
上川町	7	7	0	0%
斜里町	6	6	0	0%
稚内市	6	4	2	1%
壮瞥町	6	4	2	1%
二セコ町	5	5	0	0%
伊達市	5	4	1	0%
北斗市	5	3	2	1%
岩見沢市	5	3	2	1%
中富良野町	5	4	1	0%
恵庭市	4	5	-1	0%
紋別市	4	4	0	0%
上富良野町	4	2	2	1%
中標津町	4	4	0	0%
弟子屈町	4	4	0	0%
七飯町	4	4	0	0%
留萌市	3	3	0	0%
石狩市	3	3	0	0%
留寿都村	3	3	0	0%

	店舗数		増加数	増加数に占める割合
	H28.4	H27.10		
江別市	3	2	1	0%
音更町	3	2	1	0%
幕別町	3	2	1	0%
余市町	3	3	0	0%
砂川市	3	1	2	1%
美瑛町	3	4	-1	0%
滝川市	3	3	0	0%
大空町	3	3	0	0%
名寄市	2	2	0	0%
喜茂別町	2	2	0	0%
足寄町	1	1	0	0%
三笠市	1	1	0	0%
新ひだか町	1	1	0	0%
小清水町	1	1	0	0%
新得町	1	1	0	0%
剣淵町	1	1	0	0%
真狩村	1	1	0	0%
森町	1	1	0	0%
礼文町	1	1	0	0%
合計	1881	1603	278	100%

市町村別免税店割合



道内の免税店数



伸び率は全国平均(609%)を大きく上回る