国土交通省
Ministry of Land, Infrastructure, Transport and Tourism

Press Release

北陸信越運輸局　富山運輸支局
平成２７年５月７日
（平成２８年２月３日修正）

富山県における新車・新規登録・届出台数について（平成２７年４月）

平成２７年４月の富山県における新車・新規登録・届出台数は、３，３７８台で、対前年同月比１０．２％［３８３台］の減少となった。（１３ヶ月連続で減少した。）
・「登録自動車」は１，９８０台で、対前年同月比２．３％［４５台］の増加。
・「軽自動車」は１，２７９台で、対前年同月比２６．０％［４５０台］の減少。
（登録自動車は９ヶ月連続で減少し、増加に転じた。軽自動車は４ヶ月連続で減少した。）
・「二輪車」（排気量125ccを超えるもの）は１１９台で、対前年同月比２２．７％［２２台］の増加。
・　新車の登録・届出台数３，３７８台のうち、二輪車を除く自動車の台数は３，２５９台で、対前年同月比１１．１％［４０５台］の減少。

１．「登録自動車」

「新車新規・登録台数」は１，９８０台で、対前年同月比２．３％［４５台］の増加。
「車種別」では、
・「貨物車」は２３６台で、対前年同月比２９．０％の［５３台］の増加。
「普通車」（１ナンバー車）は７６台で、同比４９．０％［２５台］の増加。
「小型車」（４ナンバー車）は１６０台で、同比２１．２％［２８台］の増加。

・「乗用車」は１，６９７台で、対前年同月比０．４％［７台］の減少。
「普通車」（３ナンバー車）は７８９台で、同比１１．４％［８１台］の増加。
「小型車」（５ナンバー車）は９０８台で、同比８．８％［８８台］の減少。

２．「軽自動車」

「新車新規・届出台数」は１，２７９台で、対前年同月比２６．０％［４５０台］の減少。
「車種別」では、
・「貨物車」は３０７台で、対前年同月比２１．３％［５４台］の増加。
・「乗用車」は９７２台で、同比３４．１％［５０４台］の減少。

３．「二輪車」（排気量 125cc を超えるもの）

・「小型二輪車」は６６台で、対前年同月比１０．０％［６台］の増加。
・「軽二輪車」は５３台で、対前年同月比４３．２％［１６台］の増加。

お問い合わせ先
北陸信越運輸局　富山運輸支局
登録部門　担当　宮本、石井
電話　076-423-0803

富 山 県 新 車 新 規 登 録 ・ 届 出 台 数　　（平成27年4月）

富 山 運 輸 支 局　　（単位:台）

種別	区分		4月 平成27年	4月 平成26年	4月 増減	4月 対前年比	年累計(1月～4月) 平成27年	年累計(1月～4月) 平成26年	年累計(1月～4月) 増減	年累計(1月～4月) 対前年比	年度累計(4月～4月) 平成27年	年度累計(4月～4月) 平成26年	年度累計(4月～4月) 増減	年度累計(4月～4月) 対前年比
登録自動車	貨物	普通	(4) 76	(0) 51	25	149.0	(23) 518	(6) 482	36	107.5	(4) 76	(0) 51	25	149.0
		小型	160	132	28	121.2	897	948	−51	94.6	160	132	28	121.2
		貨物計	236	183	53	129.0	1,415	1,430	−15	99.0	236	183	53	129.0
	乗合		13	6	7	216.7	44	38	6	115.8	13	6	7	216.7
	乗用	普通	789	708	81	111.4	4,704	5,284	−580	89.0	789	708	81	111.4
		小型	908	996	−88	91.2	5,787	6,628	−841	87.3	908	996	−88	91.2
		乗用計	1,697	1,704	−7	99.6	10,491	11,912	−1,421	88.1	1,697	1,704	−7	99.6
	特種・特殊		(9) 34	(5) 42	−8	81.0	(31) 233	(69) 305	−72	76.4	(9) 34	(5) 42	−8	81.0
	登録自動車計		1,980	1,935	45	102.3	12,183	13,685	−1,502	89.0	1,980	1,935	45	102.3
軽自動車	貨物		(3) 307	(2) 253	54	121.3	(25) 1,371	(17) 1,595	−224	86.0	(3) 307	(2) 253	54	121.3
	乗用		972	1,476	−504	65.9	7,703	9,414	−1,711	81.8	972	1,476	−504	65.9
	軽自動車計		1,279	1,729	−450	74.0	9,074	11,009	−1,935	82.4	1,279	1,729	−450	74.0
合計(二輪を除く)			3,259	3,664	−405	88.9	21,257	24,694	−3,437	86.1	3,259	3,664	−405	88.9
二輪車	小型二輪		66	60	6	110.0	142	156	−14	91.0	66	60	6	110.0
	軽二輪		53	37	16	143.2	92	80	12	115.0	53	37	16	143.2
	二輪車計		119	97	22	122.7	234	236	−2	99.2	119	97	22	122.7
総合計			3,378	3,761	−383	89.8	21,491	24,930	−3,439	86.2	3,378	3,761	−383	89.8

（注）1. 貨物普通の（ ）内は、被けん引車の再計である。
2. 特種・特殊の（ ）内は、特殊車の再計である。
3. 軽貨物の（ ）内は、特種用途車の再計である。

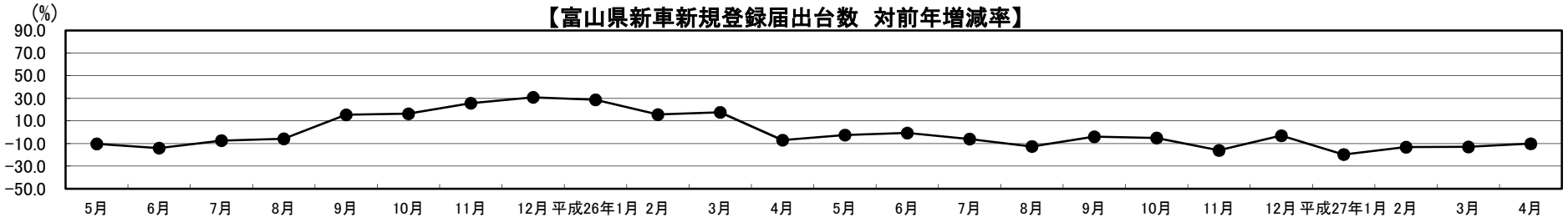

国土交通省
Ministry of Land, Infrastructure, Transport and Tourism

Press Release

北陸信越運輸局　富山運輸支局
平成２７年６月２日
（平成２８年２月３日修正）

富山県における新車・新規登録・届出台数について（平成２７年５月）

平成２７年５月の富山県における新車・新規登録・届出台数は、３，５６８台で、対前年同月比７．０％［２６９台］の減少となった。（１４ヶ月連続で減少した。）
・「登録自動車」は２，１８２台で、対前年同月比２．７％［５７台］の増加。
・「軽自動車」は１，３１０台で、対前年同月比２０．０％［３２８台］の減少。
（登録自動車は２ヶ月連続で増加した。軽自動車は５ヶ月連続で減少した。）
・「二輪車」（排気量125ccを超えるもの）は７６台で、対前年同月比２．７％［２台］の増加。
・　新車の登録・届出台数３，５６８台のうち、二輪車を除く自動車の台数は３，４９２台で、対前年同月比７．２％［２７１台］の減少。

１．「登録自動車」
「新車新規・登録台数」は２，１８２台で、対前年同月比２．７％［５７台］の増加。
「車種別」では、
・「貨物車」は３０６台で、対前年同月比８．５％の［２４台］の増加。
「普通車」（１ナンバー車）は１１２台で、同比５．７％［６台］の増加。
「小型車」（４ナンバー車）は１９４台で、同比１０．２％［１８台］の増加。

・「乗用車」は１，８３２台で、対前年同月比２．２％［３９台］の増加。
「普通車」（３ナンバー車）は８１１台で、同比３．２％［２５台］の増加。
「小型車」（５ナンバー車）は１，０２１台で、同比１．４％［１４台]の増加。

２．「軽自動車」
「新車新規・届出台数」は１，３１０台で、対前年同月比２０．０％［３２８台］の減少。
「車種別」では、
・「貨物車」は２６２台で、対前年同月比３．７％［１０台］の減少。
・「乗用車」は１，０４８台で、同比２３．３％［３１８台］の減少。

３．「二輪車」（排気量 125cc を超えるもの）
・「小型二輪車」は５３台で、対前年同月比１５．２％［７台]の増加。
・「軽二輪車」は２３台で、対前年同月比１７．９％［５台］の減少。

お問い合わせ先
北陸信越運輸局　富山運輸支局
登録部門　担当　宮本、石井
電話　076-423-0803

富 山 県 新 車 新 規 登 録 ・ 届 出 台 数　　（平成27年5月）

富 山 運 輸 支 局　　（単位:台）

種別	区分		5月 平成27年	5月 平成26年	5月 増減	5月 対前年比	年累計（1月～5月） 平成27年	年累計（1月～5月） 平成26年	年累計（1月～5月） 増減	年累計（1月～5月） 対前年比	年度累計（4月～5月） 平成27年	年度累計（4月～5月） 平成26年	年度累計（4月～5月） 増減	年度累計（4月～5月） 対前年比
登録自動車	貨物	普通	(5) 112	(2) 106	6	105.7	(28) 630	(8) 588	42	107.1	(9) 188	(2) 157	31	119.7
		小型	194	176	18	110.2	1,091	1,124	−33	97.1	354	308	46	114.9
		貨物計	306	282	24	108.5	1,721	1,712	9	100.5	542	465	77	116.6
	乗合		5	1	4	500.0	49	39	10	125.6	18	7	11	257.1
	乗用	普通	811	786	25	103.2	5,515	6,070	−555	90.9	1,600	1,494	106	107.1
		小型	1,021	1,007	14	101.4	6,808	7,635	−827	89.2	1,929	2,003	−74	96.3
		乗用計	1,832	1,793	39	102.2	12,323	13,705	−1,382	89.9	3,529	3,497	32	100.9
	特種・特殊		(6) 39	(5) 49	−10	79.6	(37) 272	(74) 354	−82	76.8	(15) 73	(10) 91	−18	80.2
	登録自動車計		2,182	2,125	57	102.7	14,365	15,810	−1,445	90.9	4,162	4,060	102	102.5
軽自動車	貨物		(7) 262	(6) 272	−10	96.3	(32) 1,633	(23) 1,867	−234	87.5	(10) 569	(8) 525	44	108.4
	乗用		1,048	1,366	−318	76.7	8,751	10,780	−2,029	81.2	2,020	2,842	−822	71.1
	軽自動車計		1,310	1,638	−328	80.0	10,384	12,647	−2,263	82.1	2,589	3,367	−778	76.9
合計（二輪を除く）			3,492	3,763	−271	92.8	24,749	28,457	−3,708	87.0	6,751	7,427	−676	90.9
二輪車	小型二輪		53	46	7	115.2	195	202	−7	96.5	119	106	13	112.3
	軽二輪		23	28	−5	82.1	115	108	7	106.5	76	65	11	116.9
	二輪車計		76	74	2	102.7	310	310	0	100.0	195	171	24	114.0
総合計			3,568	3,837	−269	93.0	25,059	28,767	−3,708	87.1	6,946	7,598	−652	91.4

（注）1. 貨物普通の（ ）内は、被けん引車の再計である。
2. 特種・特殊の（ ）内は、特殊車の再計である。
3. 軽貨物の（ ）内は、特種用途車の再計である。

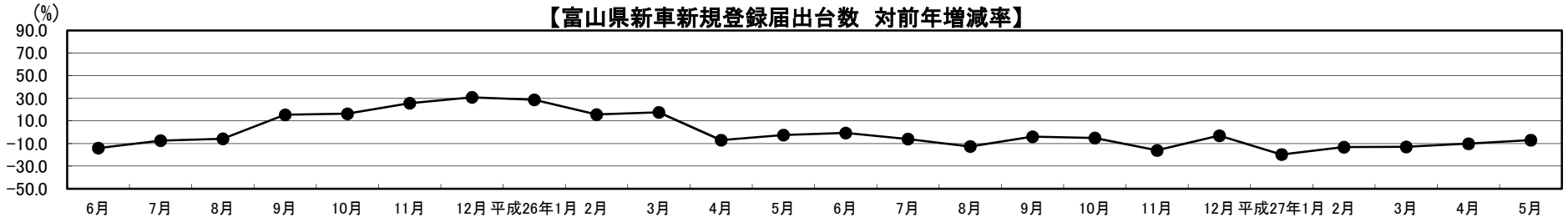

国土交通省
Ministry of Land, Infrastructure, Transport and Tourism

Press Release

北陸信越運輸局　富山運輸支局
平成２７年７月２日
（平成２８年２月３日修正）

富山県における新車・新規登録・届出台数について（平成２７年６月）

平成２７年６月の富山県における新車・新規登録・届出台数は、４，７６３台で、対前年同月比０．６％［２７台］の減少となった。（１５ヶ月連続で減少した。）

- 「登録自動車」は２，８８６台で、対前年同月比７．０％［１９０台］の増加。
- 「軽自動車」は１，７９７台で、対前年同月比１０．６％［２１３台］の減少。
（登録自動車は３ヶ月連続で増加した。軽自動車は６ヶ月連続で減少した。）
- 「二輪車」（排気量125ccを超えるもの）は８０台で、対前年同月比４．８％［４台］の減少。
- 新車の登録・届出台数４，７６３台のうち、二輪車を除く自動車の台数は４，６８３台で、対前年同月比０．５％［２３台］の減少。

１．「登録自動車」

「新車新規・登録台数」は２，８８６台で、対前年同月比７．０％［１９０台］の増加。

「車種別」では、

- 「貨物車」は４１９台で、対前年同月比１５．１%の［５５台］の増加。
「普通車」（１ナンバー車）は１６９台で、同比５２．３％［５８台］の増加。
「小型車」（４ナンバー車）は２５０台で、同比１．２％［３台］の減少。

- 「乗用車」は２，３９２台で、対前年同月比５．２％［１１９台］の増加。
「普通車」（３ナンバー車）は１，１０５台で、同比１１．２％［１１１台］の増加。
「小型車」（５ナンバー車）は１，２８７台で、同比０．６％［８台]の増加。

２．「軽自動車」

「新車新規・届出台数」は１，７９７台で、対前年同月比１０．６％［３２８台］の減少。

「車種別」では、

- 「貨物車」は３４４台で、対前年同月比５．８％［１９台］の増加。
- 「乗用車」は１，４５３台で、同比１３．８％［２３２台］の減少。

３．「二輪車」（排気量 125cc を超えるもの）

- 「小型二輪車」は４９台で、対前年同月比２３．４％［１５台]の減少。
- 「軽二輪車」は３１台で、対前年同月比５５．０％［１１台］の増加。

お問い合わせ先
北陸信越運輸局　富山運輸支局
登録部門　担当　宮本、石井
電話　076-423-0803

富 山 県 新 車 新 規 登 録 ・ 届 出 台 数　　（平成27年6月）

富 山 運 輸 支 局　　（単位:台）

種別	区分		6月 平成27年	6月 平成26年	6月 増減	6月 対前年比	年累計(1月～6月) 平成27年	年累計(1月～6月) 平成26年	年累計(1月～6月) 増減	年累計(1月～6月) 対前年比	年度累計(4月～6月) 平成27年	年度累計(4月～6月) 平成26年	年度累計(4月～6月) 増減	年度累計(4月～6月) 対前年比
登録自動車	貨物	普通	(3) 169	(2) 111	58	152.3	(31) 799	(10) 699	100	114.3	(12) 357	(4) 268	89	133.2
		小型	250	253	−3	98.8	1,341	1,377	−36	97.4	604	561	43	107.7
		貨物計	419	364	55	115.1	2,140	2,076	64	103.1	961	829	132	115.9
	乗合		6	2	4	300.0	55	41	14	134.1	24	9	15	266.7
	乗用	普通	1,105	994	111	111.2	6,620	7,064	−444	93.7	2,705	2,488	217	108.7
		小型	1,287	1,279	8	100.6	8,095	8,914	−819	90.8	3,216	3,282	−66	98.0
		乗用計	2,392	2,273	119	105.2	14,715	15,978	−1,263	92.1	5,921	5,770	151	102.6
	特種・特殊		(11) 69	(5) 57	12	121.1	(48) 341	(79) 411	−70	83.0	(26) 142	(15) 148	−6	95.9
	登録自動車 計		2,886	2,696	190	107.0	17,251	18,506	−1,255	93.2	7,048	6,756	292	104.3
軽自動車	貨物		(7) 344	(3) 325	19	105.8	(39) 1,977	(26) 2,192	−215	90.2	(17) 913	(11) 850	63	107.4
	乗用		1,453	1,685	−232	86.2	10,204	12,465	−2,261	81.9	3,473	4,527	−1,054	76.7
	軽自動車 計		1,797	2,010	−213	89.4	12,181	14,657	−2,476	83.1	4,386	5,377	−991	81.6
合計(二輪を除く)			4,683	4,706	−23	99.5	29,432	33,163	−3,731	88.7	11,434	12,133	−699	94.2
二輪車	小型二輪		49	64	−15	76.6	244	266	−22	91.7	168	170	−2	98.8
	軽二輪		31	20	11	155.0	146	128	18	114.1	107	85	22	125.9
	二輪車計		80	84	−4	95.2	390	394	−4	99.0	275	255	20	107.8
総合計			4,763	4,790	−27	99.4	29,822	33,557	−3,735	88.9	11,709	12,388	−679	94.5

（注）1. 貨物普通の（ ）内は、被けん引車の再計である。
2. 特種・特殊の（ ）内は、特殊車の再計である。
3. 軽貨物の（ ）内は、特種用途車の再計である。

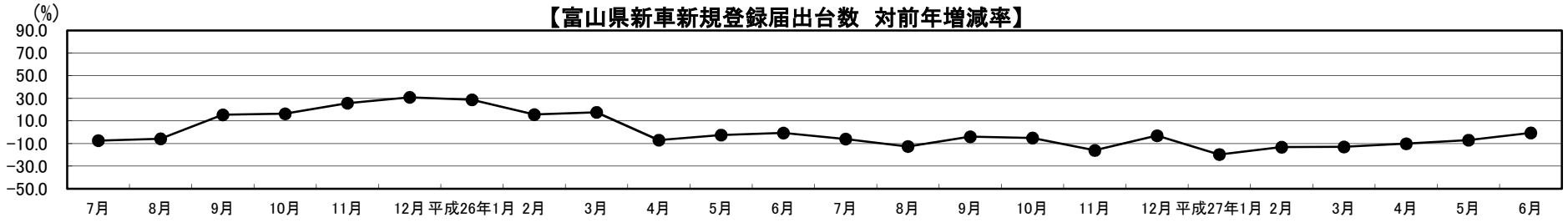

国土交通省
Ministry of Land, Infrastructure, Transport and Tourism

Press Release

北陸信越運輸局　富山運輸支局
平成２７年８月３日
（平成２８年２月３日修正）

富山県における新車・新規登録・届出台数について（平成２７年７月）

平成２７年７月の富山県における新車・新規登録・届出台数は、４，３０９台で、対前年同月比１１．０％［５３５台］の減少となった。
（対前年同月比が、１６ヶ月連続で減少した。）
・「登録自動車」は２，６２６台で、対前年同月比４．７％［１３０台］の減少。
・「軽自動車」は１，６０６台で、対前年同月比１９．６％［３９１台］の減少。
（対前年同月比が、登録自動車では３ヶ月連続で増加し、減少に転じた。また、軽自動車では７ヶ月連続で減少した。）
・「二輪車」（排気量125ccを超えるもの）は７７台で、対前年同月比１５．４％［１４台］の減少。
・　新車の登録・届出台数４，３０９台のうち、二輪車を除く自動車の台数は４，２３２台で、対前年同月比１１．０％［５２１台］の減少。

１．「登録自動車」
「新車新規・登録台数」は２，６２６台で、対前年同月比１４．７％［１３０台］の減少。
「車種別」では、
・「貨物車」は３５１台で、対前年同月比４．５％の［１５台］の増加。
「普通車」（１ナンバー車）は１１８台で、同比１０．３％［１１台］の増加。
「小型車」（４ナンバー車）は２３３台で、同比１．７％［４台］の増加。

・「乗用車」は２，１８７台で、対前年同月比７．１％［１６７台］の減少。
「普通車」（３ナンバー車）は９３０台で、同比１３．１％［１４０台］の減少。
「小型車」（５ナンバー車）は１，２５６台で、同比２．２％［２８台］の減少。

２．「軽自動車」
「新車新規・届出台数」は１，６０６台で、対前年同月比１９．６％［３９１台］の減少。
「車種別」では、
・「貨物車」は３２１台で、対前年同月比２．７％［９台］の減少。
・「乗用車」は１，２８５台で、同比２２．９％［３８２台］の減少。

３．「二輪車」（排気量 125cc を超えるもの）
・「小型二輪車」は５０台で、対前年同月比１８．０％［１１台］の減少。
・「軽二輪車」は２７台で、対前年同月比１０．０％［３台］の減少。

お問い合わせ先
北陸信越運輸局　富山運輸支局
登録部門　担当　宮本、石井
電話　076-423-0803

富 山 県 新 車 新 規 登 録 ・ 届 出 台 数　　（平成27年7月）

富 山 運 輸 支 局　　（単位:台）

種別	区分		7月 平成27年	7月 平成26年	7月 増減	7月 対前年比	年累計（1月～7月） 平成27年	年累計（1月～7月） 平成26年	年累計（1月～7月） 増減	年累計（1月～7月） 対前年比	年度累計（4月～7月） 平成27年	年度累計（4月～7月） 平成26年	年度累計（4月～7月） 増減	年度累計（4月～7月） 対前年比
登録自動車	貨物	普通	(6) 118	(3) 107	11	110.3	(37) 917	(13) 806	111	113.8	(18) 475	(7) 375	100	126.7
		小型	233	229	4	101.7	1,574	1,606	−32	98.0	837	790	47	105.9
		貨物計	351	336	15	104.5	2,491	2,412	79	103.3	1,312	1,165	147	112.6
	乗合		7	7	0	100.0	62	48	14	129.2	31	16	15	193.8
	乗用	普通	930	1,070	−140	86.9	7,550	8,134	−584	92.8	3,635	3,558	77	102.2
		小型	1,256	1,284	−28	97.8	9,351	10,198	−847	91.7	4,472	4,566	−94	97.9
		乗用計	2,186	2,354	−168	92.9	16,901	18,332	−1,431	92.2	8,107	8,124	−17	99.8
	特種・特殊		(6) 82	(9) 59	23	139.0	(54) 423	(88) 470	−47	90.0	(32) 224	(24) 207	17	108.2
	登録自動車 計		2,626	2,756	−130	95.3	19,877	21,262	−1,385	93.5	9,674	9,512	162	101.7
軽自動車	貨物		(3) 321	(3) 330	−9	97.3	(42) 2,298	(29) 2,522	−224	91.1	(20) 1,234	(14) 1,180	54	104.6
	乗用		1,285	1,667	−382	77.1	11,489	14,132	−2,643	81.3	4,758	6,194	−1,436	76.8
	軽自動車 計		1,606	1,997	−391	80.4	13,787	16,654	−2,867	82.8	5,992	7,374	−1,382	81.3
合計（二輪を除く）			4,232	4,753	−521	89.0	33,664	37,916	−4,252	88.8	15,666	16,886	−1,220	92.8
二輪車	小型二輪		50	61	−11	82.0	294	327	−33	89.9	218	231	−13	94.4
	軽二輪		27	30	−3	90.0	173	158	15	109.5	134	115	19	116.5
	二輪車計		77	91	−14	84.6	467	485	−18	96.3	352	346	6	101.7
総合計			4,309	4,844	−535	89.0	34,131	38,401	−4,270	88.9	16,018	17,232	−1,214	93.0

（注）1. 貨物普通の（ ）内は、被けん引車の再計である。
2. 特種・特殊の（ ）内は、特殊車の再計である。
3. 軽貨物の（ ）内は、特種用途車の再計である。

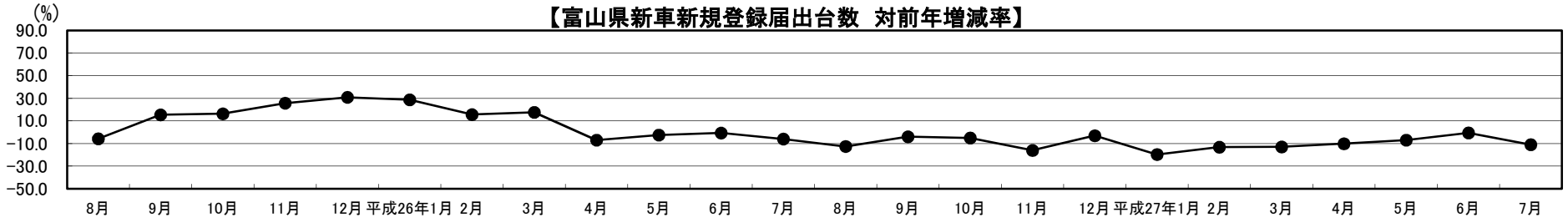

国土交通省
Ministry of Land, Infrastructure, Transport and Tourism
Press Release

北陸信越運輸局　富山運輸支局
平成２７年９月２日
（平成２８年２月３日修正）

富山県における新車・新規登録・届出台数について（平成２７年８月）

平成２７年８月の富山県における新車・新規登録・届出台数は、３，２５８台で、対前年同月比２．２％［７２台］の減少となった。
（対前年同月比が、１７ヶ月連続で減少した。）
・「登録自動車」は１，９９５台で、対前年同月比１．１％［２２台］の増加。
・「軽自動車」は１，２０９台で、対前年同月比７．０％［９１台］の減少。
（対前年同月比が、登録自動車では先月減少に転じたが再び増加となった。また、軽自動車では８ヶ月連続で減少した。）
・「二輪車」（排気量125ccを超えるもの）は５４台で、対前年同月比５．３％［３台］の減少。
・　新車の登録・届出台数３，２５８台のうち、二輪車を除く自動車の台数は３，２０４台で、対前年同月比２．１％［６９台］の減少。

１．「登録自動車」
「新車新規・登録台数」は１，９９５台で、対前年同月比１．１％［２２台］の増加。
「車種別」では、
・「貨物車」は２７４台で、対前年同月比１０．０%の［２５台］の増加。
「普通車」（１ナンバー車）は１２３台で、同比１７．１％［１８台］の増加。
「小型車」（４ナンバー車）は１５１台で、同比４．９％［７台］の増加。

・「乗用車」は１，６５３台で、対前年同月比０．４％［６台］の減少。
「普通車」（３ナンバー車）は７７０台で、同比１．２％［９台］の増加。
「小型車」（５ナンバー車）は８８４台で、同比１．６％［１４台]の減少。

２．「軽自動車」
「新車新規・届出台数」は１，２０９台で、対前年同月比７．０％［９１台］の減少。
「車種別」では、
・「貨物車」は２５５台で、対前年同月比３３．５％［６４台］の増加。
・「乗用車」は９５４台で、同比１４．０％［１５５台］の減少。

３．「二輪車」（排気量 125cc を超えるもの）
・「小型二輪車」は３８台で、対前年同月比５．０％［２台]の減少。
・「軽二輪車」は１６台で、対前年同月比５．９％［１台］の減少。

お問い合わせ先
北陸信越運輸局　富山運輸支局
登録部門　担当　宮本、石井
電話　076-423-0803

富 山 県 新 車 新 規 登 録 ・ 届 出 台 数　　（平成27年8月）

富 山 運 輸 支 局　　（単位:台）

種別	区分		8月 平成27年	8月 平成26年	8月 増減	8月 対前年比	年累計(1月～8月) 平成27年	年累計(1月～8月) 平成26年	年累計(1月～8月) 増減	年累計(1月～8月) 対前年比	年度累計(4月～8月) 平成27年	年度累計(4月～8月) 平成26年	年度累計(4月～8月) 増減	年度累計(4月～8月) 対前年比
登録自動車	貨物	普通	(3) 123	(3) 105	18	117.1	(40) 1,040	(16) 911	129	114.2	(21) 598	(10) 480	118	124.6
		小型	151	144	7	104.9	1,725	1,750	−25	98.6	988	934	54	105.8
		貨物計	274	249	25	110.0	2,765	2,661	104	103.9	1,586	1,414	172	112.2
	乗合		6	8	−2	75.0	68	56	12	121.4	37	24	13	154.2
	乗用	普通	770	761	9	101.2	8,320	8,895	−575	93.5	4,405	4,319	86	102.0
		小型	884	898	−14	98.4	10,235	11,096	−861	92.2	5,356	5,464	−108	98.0
		乗用計	1,654	1,659	−5	99.7	18,555	19,991	−1,436	92.8	9,761	9,783	−22	99.8
	特種・特殊		(6) 61	(8) 57	4	107.0	(60) 484	(96) 527	−43	91.8	(38) 285	(32) 264	21	108.0
	登録自動車 計		1,995	1,973	22	101.1	21,872	23,235	−1,363	94.1	11,669	11,485	184	101.6
軽自動車	貨物		(4) 255	(3) 191	64	133.5	(46) 2,553	(32) 2,713	−160	94.1	(24) 1,489	(17) 1,371	118	108.6
	乗用		954	1,109	−155	86.0	12,443	15,241	−2,798	81.6	5,712	7,303	−1,591	78.2
	軽自動車 計		1,209	1,300	−91	93.0	14,996	17,954	−2,958	83.5	7,201	8,674	−1,473	83.0
合計(二輪を除く)			3,204	3,273	−69	97.9	36,868	41,189	−4,321	89.5	18,870	20,159	−1,289	93.6
二輪車	小型二輪		38	40	−2	95.0	332	367	−35	90.5	256	271	−15	94.5
	軽二輪		16	17	−1	94.1	189	175	14	108.0	150	132	18	113.6
	二輪車計		54	57	−3	94.7	521	542	−21	96.1	406	403	3	100.7
総合計			3,258	3,330	−72	97.8	37,389	41,731	−4,342	89.6	19,276	20,562	−1,286	93.7

（注）1. 貨物普通の（ ）内は、被けん引車の再計である。
2. 特種・特殊の（ ）内は、特殊車の再計である。
3. 軽貨物の（ ）内は、特種用途車の再計である。

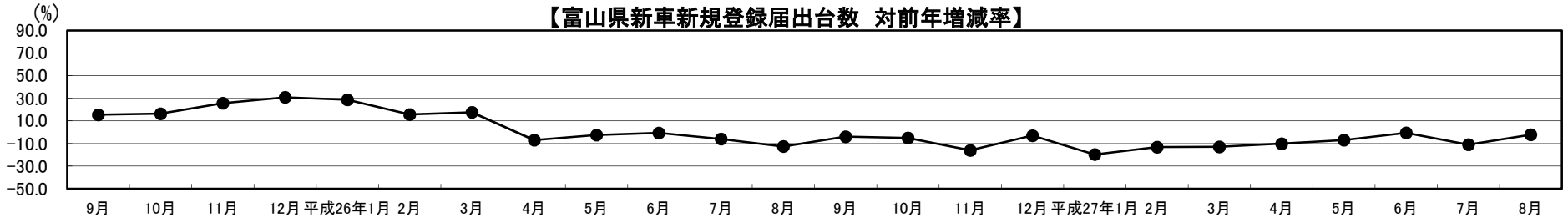

国土交通省
Ministry of Land, Infrastructure, Transport and Tourism
Press Release

北陸信越運輸局　富山運輸支局
平成２７年１０月２日
（平成２８年２月３日修正）

富山県における新車・新規登録・届出台数について（平成２７年９月）

平成２７年９月の富山県における新車・新規登録・届出台数は、４，９９７台で、対前年同月比６．１％［３２３台］の減少となった。
（対前年同月比が、１８ヶ月連続で減少した。）

- 「登録自動車」は３，０３３台で、対前年同月比０．５％［１５台］の増加。
- 「軽自動車」は１，９０７台で、対前年同月比１４．１％［３１４台］の減少。
（対前年同月比が、登録自動車では２ヶ月連続で増加した。また、軽自動車では９ヶ月連続で減少した。）
- 「二輪車」（排気量125ccを超えるもの）は５７台で、対前年同月比２９．６％［２４台］の減少。
- 新車の登録・届出台数４，９９７台のうち、二輪車を除く自動車の台数は４，９４０台で、対前年同月比５．７％［２９９台］の減少。

１．「登録自動車」

「新車新規・登録台数」は３，０３３台で、対前年同月比０．５％［１５台］の増加。
「車種別」では、

- 「貨物車」は３９９台で、対前年同月比１０．７％の［４８台］の減少。
「普通車」（１ナンバー車）は１５７台で、同比９．８％［１７台］の減少。
「小型車」（４ナンバー車）は２４２台で、同比１１．４％［３１台］の減少。

- 「乗用車」は２，５３８台で、対前年同月比３．１％［７７台］の増加。
「普通車」（３ナンバー車）は１，１７９台で、同比０．２％［２台］の増加。
「小型車」（５ナンバー車）は１，３５９台で、同比５．８％［７５台]の増加。

２．「軽自動車」

「新車新規・届出台数」は１，９０７台で、対前年同月比１４．１％［３１４台］の減少。
「車種別」では、

- 「貨物車」は２９５台で、対前年同月比１６．９％［６０台］の減少。
- 「乗用車」は１６１２台で、同比１３．６％［２５４台］の減少。

３．「二輪車」（排気量 125cc を超えるもの）

- 「小型二輪車」は３５台で、対前年同月比３１．４％［１６台]の減少。
- 「軽二輪車」は２２台で、対前年同月比２６．７％［８台］の減少。

お問い合わせ先
北陸信越運輸局　富山運輸支局
登録部門　担当　宮本、石井
電話　076-423-0803

富 山 県 新 車 新 規 登 録 ・ 届 出 台 数　　（平成27年9月）

富 山 運 輸 支 局　　（単位:台）

種別	区分		9月 平成27年	9月 平成26年	9月 増減	9月 対前年比	年累計（1月～9月） 平成27年	年累計（1月～9月） 平成26年	年累計（1月～9月） 増減	年累計（1月～9月） 対前年比	年度累計（4月～9月） 平成27年	年度累計（4月～9月） 平成26年	年度累計（4月～9月） 増減	年度累計（4月～9月） 対前年比
登録自動車	貨物	普通	(0) 157	(8) 174	−17	90.2	(40) 1,197	(24) 1,085	112	110.3	(21) 755	(18) 654	101	115.4
		小型	242	273	−31	88.6	1,967	2,023	−56	97.2	1,230	1,207	23	101.9
		貨物計	399	447	−48	89.3	3,164	3,108	56	101.8	1,985	1,861	124	106.7
	乗合		11	12	−1	91.7	79	68	11	116.2	48	36	12	133.3
	乗用	普通	1,179	1,177	2	100.2	9,499	10,072	−573	94.3	5,584	5,496	88	101.6
		小型	1,359	1,284	75	105.8	11,594	12,380	−786	93.7	6,715	6,748	−33	99.5
		乗用計	2,538	2,461	77	103.1	21,093	22,452	−1,359	93.9	12,299	12,244	55	100.4
	特種・特殊		(15) 85	(21) 98	−13	86.7	(75) 569	(117) 625	−56	91.0	(53) 370	(53) 362	8	102.2
	登録自動車計		3,033	3,018	15	100.5	24,905	26,253	−1,348	94.9	14,702	14,503	199	101.4
軽自動車	貨物		(10) 295	(4) 355	−60	83.1	(56) 2,848	(36) 3,068	−220	92.8	(34) 1,784	(21) 1,726	58	103.4
	乗用		1,612	1,866	−254	86.4	14,055	17,107	−3,052	82.2	7,324	9,169	−1,845	79.9
	軽自動車計		1,907	2,221	−314	85.9	16,903	20,175	−3,272	83.8	9,108	10,895	−1,787	83.6
合計（二輪を除く）			4,940	5,239	−299	94.3	41,808	46,428	−4,620	90.0	23,810	25,398	−1,588	93.7
二輪車	小型二輪		35	51	−16	68.6	367	418	−51	87.8	291	322	−31	90.4
	軽二輪		22	30	−8	73.3	211	205	6	102.9	172	162	10	106.2
	二輪車計		57	81	−24	70.4	578	623	−45	92.8	463	484	−21	95.7
総合計			4,997	5,320	−323	93.9	42,386	47,051	−4,665	90.1	24,273	25,882	−1,609	93.8

（注）1. 貨物普通の（ ）内は、被けん引車の再計である。
2. 特種・特殊の（ ）内は、特殊車の再計である。
3. 軽貨物の（ ）内は、特種用途車の再計である。

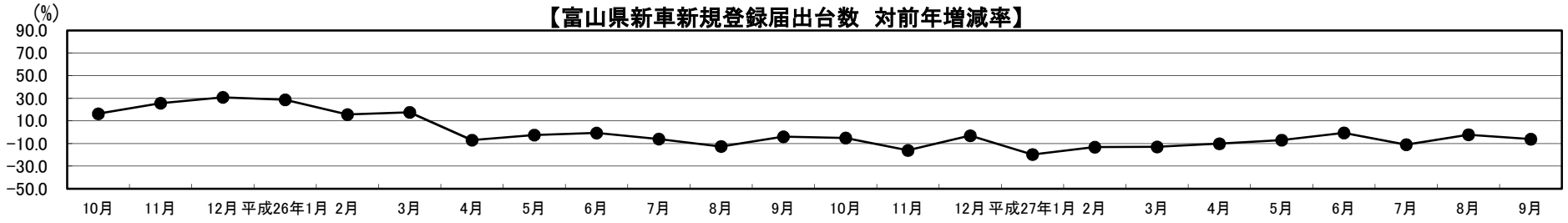

国土交通省
Ministry of Land, Infrastructure, Transport and Tourism
Press Release

北陸信越運輸局　富山運輸支局
平成２７年１１月４日
（平成２８年２月３日修正）

富山県における新車・新規登録・届出台数について（平成２７年１０月）

平成２７年１０月の富山県における新車・新規登録・届出台数は、３，８７７台で、対前年同月比８．９％［３７８台］の減少となった。
（対前年同月比が、１９ヶ月連続で減少した。）

- 「登録自動車」は２，２８５台で、対前年同月比５．０％［１２０台］の減少。
- 「軽自動車」は１，５４２台で、対前年同月比１３．９％［２４９台］の減少。
（対前年同月比が、登録自動車では２ヶ月連続で増加し、減少に転じた。また、軽自動車では１０ヶ月連続で減少した。）
- 「二輪車」（排気量125ccを超えるもの）は５０台で、対前年同月比１５．３％［９台］の減少。
- 新車の登録・届出台数３，８７７台のうち、二輪車を除く自動車の台数は３，８２７台で、対前年同月比８．８％［３６９台］の減少。

１．「登録自動車」

「新車新規・登録台数」は２，２８５台で、対前年同月比５．０％［１２０台］の減少。
「車種別」では、

- 「貨物車」は２９１台で、対前年同月比０．３％の［１台］の減少。
「普通車」（１ナンバー車）は１０６台で、同比１３．１％［１６台］の減少。
「小型車」（４ナンバー車）は１８５台で、同比８．８％［１５台］の増加。

- 「乗用車」は１，９０６台で、対前年同月比５．６％［１１４台］の減少。
「普通車」（３ナンバー車）は７８２台で、同比９．１％［７８台］の減少。
「小型車」（５ナンバー車）は１，１２４台で、同比３．１％［３６台]の減少。

２．「軽自動車」

「新車新規・届出台数」は１，５４２台で、対前年同月比１３．９％［２４９台］の減少。
「車種別」では、

- 「貨物車」は２８９台で、対前年同月比７．１％［２２台］の減少。
- 「乗用車」は１，２５３台で、同比１５．３％［２２７台］の減少。

３．「二輪車」（排気量 125cc を超えるもの）

- 「小型二輪車」は３０台で、対前年同月比２８．６％［１２台]の減少。
- 「軽二輪車」は２０台で、対前年同月比１７．６％［３台］の増加。

お問い合わせ先
北陸信越運輸局　富山運輸支局
登録部門　担当　宮本、石井
電話　076-423-0803

富 山 県 新 車 新 規 登 録 ・ 届 出 台 数　　（平成27年10月）

富 山 運 輸 支 局　　（単位：台）

種別	区分		10月 平成27年	10月 平成26年	10月 増減	10月 対前年比	年累計（1月～10月） 平成27年	年累計（1月～10月） 平成26年	年累計（1月～10月） 増減	年累計（1月～10月） 対前年比	年度累計（4月～10月） 平成27年	年度累計（4月～10月） 平成26年	年度累計（4月～10月） 増減	年度累計（4月～10月） 対前年比
登録自動車	貨物	普通	(2) 106	(5) 122	−16	86.9	(42) 1,303	(29) 1,207	96	108.0	(23) 861	(23) 776	85	111.0
		小型	185	170	15	108.8	2,152	2,193	−41	98.1	1,415	1,377	38	102.8
		貨物計	291	292	−1	99.7	3,455	3,400	55	101.6	2,276	2,153	123	105.7
	乗合		9	9	0	100.0	88	77	11	114.3	57	45	12	126.7
	乗用	普通	782	860	−78	90.9	10,281	10,932	−651	94.0	6,366	6,356	10	100.2
		小型	1,124	1,160	−36	96.9	12,718	13,540	−822	93.9	7,839	7,908	−69	99.1
		乗用計	1,906	2,020	−114	94.4	22,999	24,472	−1,473	94.0	14,205	14,264	−59	99.6
	特種・特殊		(18) 79	(34) 84	−5	94.0	(93) 648	(151) 709	−61	91.4	(71) 449	(87) 446	3	100.7
	登録自動車 計		2,285	2,405	−120	95.0	27,190	28,658	−1,468	94.9	16,987	16,908	79	100.5
軽自動車	貨物		(9) 289	(7) 311	−22	92.9	(65) 3,137	(43) 3,379	−242	92.8	(43) 2,073	(28) 2,037	36	101.8
	乗用		1,253	1,480	−227	84.7	15,308	18,587	−3,279	82.4	8,577	10,649	−2,072	80.5
	軽自動車 計		1,542	1,791	−249	86.1	18,445	21,966	−3,521	84.0	10,650	12,686	−2,036	84.0
合計（二輪を除く）			3,827	4,196	−369	91.2	45,635	50,624	−4,989	90.1	27,637	29,594	−1,957	93.4
二輪車	小型二輪		30	42	−12	71.4	397	460	−63	86.3	321	364	−43	88.2
	軽二輪		20	17	3	117.6	231	222	9	104.1	192	179	13	107.3
	二輪車計		50	59	−9	84.7	628	682	−54	92.1	513	543	−30	94.5
総合計			3,877	4,255	−378	91.1	46,263	51,306	−5,043	90.2	28,150	30,137	−1,987	93.4

（注）1. 貨物普通の（ ）内は、被けん引車の再計である。
2. 特種・特殊の（ ）内は、特殊車の再計である。
3. 軽貨物の（ ）内は、特種用途車の再計である。

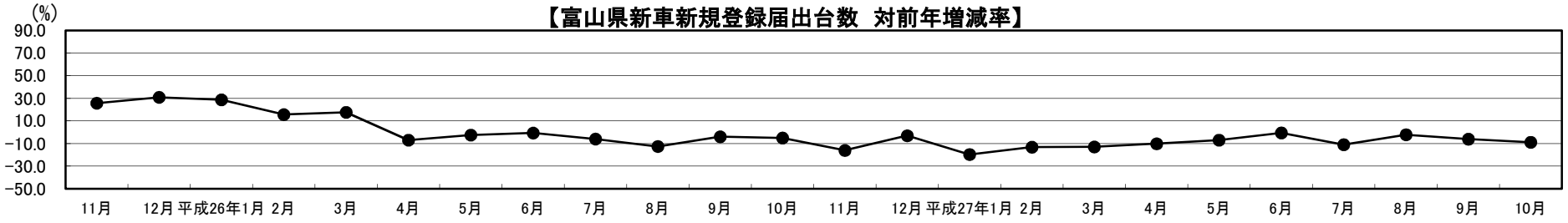

国土交通省
Ministry of Land, Infrastructure, Transport and Tourism

Press Release

北陸信越運輸局 富山運輸支局
平成２７年１２月２日
（平成２８年２月３日修正）

富山県における新車・新規登録・届出台数について（平成２７年１１月）

平成２７年１１月の富山県における新車・新規登録・届出台数は、４，２４８台で、対前年同月比１．３％［５４台］の減少となった。
（対前年同月比が、２０ヶ月連続で減少した。）

- 「登録自動車」は２，６０２台で、対前年同月比６．２％［１５３台］の増加。
- 「軽自動車」は１，６２２台で、対前年同月比１１．３％［２０６台］の減少。
（対前年同月比が、登録自動車では先月減少に転じたが再び増加となった。また、軽自動車では１１ヶ月連続で減少した。）
- 「二輪車」（排気量125ccを超えるもの）は２４台で、対前年同月比４．０％［１台］の減少。
- 新車の登録・届出台数４，２４８台のうち、二輪車を除く自動車の台数は４，２２４台で、対前年同月比１．２％［５３台］の減少。

１．「登録自動車」

「新車新規・登録台数」は２，６０２台で、対前年同月比６．２％［１５３台］の増加。

「車種別」では、

- 「貨物車」は３６６台で、対前年同月比２２．８％の［６８台］の増加。
「普通車」（１ナンバー車）は１１５台で、同比６．５％［７台］の増加。
「小型車」（４ナンバー車）は２５１台で、同比３２．１％［６１台］の増加。

- 「乗用車」は２，０６５台で、対前年同月比２．１％［４２台］の増加。
「普通車」（３ナンバー車）は８２０台で、同比３．６％［３１台］の減少。
「小型車」（５ナンバー車）は１，２４５台で、同比６．２％［７３台]の増加。

２．「軽自動車」

「新車新規・届出台数」は１，６２２台で、対前年同月比１１．３％［２０６台］の減少。

「車種別」では、

- 「貨物車」は２９９台で、対前年同月比１１．５％［３９台］の減少。
- 「乗用車」は１，３２３台で、同比１１．２％［１６７台］の減少。

３．「二輪車」（排気量 125cc を超えるもの）

- 「小型二輪車」は１５台で、対前年同月比２１．１％［４台]の減少。
- 「軽二輪車」は９台で、対前年同月比５０．０％［３台］の増加。

お問い合わせ先
北陸信越運輸局 富山運輸支局
登録部門　担当　宮本、石井
電話　076-423-0803

富 山 県 新 車 新 規 登 録 ・ 届 出 台 数　　（平成27年11月）

富 山 運 輸 支 局　　（単位:台）

種別	区分		11月 平成27年	11月 平成26年	11月 増減	11月 対前年比	年累計（1月～11月） 平成27年	年累計（1月～11月） 平成26年	年累計（1月～11月） 増減	年累計（1月～11月） 対前年比	年度累計（4月～11月） 平成27年	年度累計（4月～11月） 平成26年	年度累計（4月～11月） 増減	年度累計（4月～11月） 対前年比
登録自動車	貨物	普通	(3) 115	(1) 108	7	106.5	(45) 1,418	(30) 1,315	103	107.8	(26) 976	(24) 884	92	110.4
		小型	251	190	61	132.1	2,403	2,383	20	100.8	1,666	1,567	99	106.3
		貨物計	366	298	68	122.8	3,821	3,698	123	103.3	2,642	2,451	191	107.8
	乗合		6	4	2	150.0	94	81	13	116.0	63	49	14	128.6
	乗用	普通	820	851	−31	96.4	11,101	11,783	−682	94.2	7,186	7,207	−21	99.7
		小型	1,245	1,172	73	106.2	13,963	14,712	−749	94.9	9,084	9,080	4	100.0
		乗用計	2,065	2,023	42	102.1	25,064	26,495	−1,431	94.6	16,270	16,287	−17	99.9
	特種・特殊		(88) 165	(66) 124	41	133.1	(181) 813	(217) 833	−20	97.6	(159) 614	(153) 570	44	107.7
	登録自動車 計		2,602	2,449	153	106.2	29,792	31,107	−1,315	95.8	19,589	19,357	232	101.2
軽自動車	貨物		(4) 299	(3) 338	−39	88.5	(69) 3,436	(46) 3,717	−281	92.4	(47) 2,372	(31) 2,375	−3	99.9
	乗用		1,323	1,490	−167	88.8	16,631	20,077	−3,446	82.8	9,900	12,139	−2,239	81.6
	軽自動車 計		1,622	1,828	−206	88.7	20,067	23,794	−3,727	84.3	12,272	14,514	−2,242	84.6
合計（二輪を除く）			4,224	4,277	−53	98.8	49,859	54,901	−5,042	90.8	31,861	33,871	−2,010	94.1
二輪車	小型二輪		15	19	−4	78.9	412	479	−67	86.0	336	383	−47	87.7
	軽二輪		9	6	3	150.0	240	228	12	105.3	201	185	16	108.6
	二輪車計		24	25	−1	96.0	652	707	−55	92.2	537	568	−31	94.5
総合計			4,248	4,302	−54	98.7	50,511	55,608	−5,097	90.8	32,398	34,439	−2,041	94.1

（注）1. 貨物普通の（ ）内は、被けん引車の再計である。
2. 特種・特殊の（ ）内は、特殊車の再計である。
3. 軽貨物の（ ）内は、特種用途車の再計である。

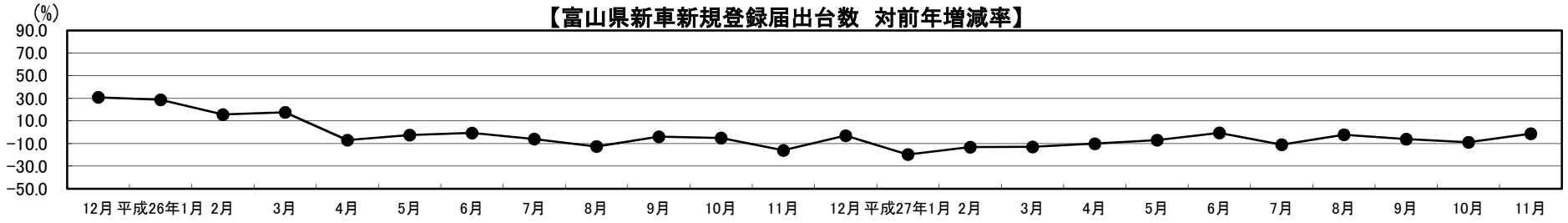

国土交通省
Ministry of Land, Infrastructure, Transport and Tourism

Press Release

北陸信越運輸局　富山運輸支局
平成２８年１月５日
（平成２８年２月３日修正）

富山県における新車・新規登録・届出台数について（平成２７年１２月）

平成２７年１２月の富山県における新車・新規登録・届出台数は、３，５５０台で、対前年同月比１４．０％［５７６台］の減少となった。
（対前年同月比が、２１ヶ月連続で減少した。）
・「登録自動車」は２，１２４台で、対前年同月比２．９％［６０台］の増加。
・「軽自動車」は１，４０５台で、対前年同月比３１．２％［６３６台］の減少。
（対前年同月比が、登録自動車では２ヶ月連続で増加した。また、軽自動車では１２ヶ月連続で減少した。）
・「二輪車」（排気量125ccを超えるもの）は２１台で、対前年同月比０．０％［０台］。
・　新車の登録・届出台数３，５５０台のうち、二輪車を除く自動車の台数は３，５２９台で、対前年同月比１４．０％［５７６台］の減少。

１．「登録自動車」

「新車新規・登録台数」は２，１２４台で、対前年同月比２．９％［６０台］の増加。
「車種別」では、
・「貨物車」は２７３台で、対前年同月比０．４%の［１台］の減少。
「普通車」（１ナンバー車）は１０９台で、同比１７．４％［２３台］の減少。
「小型車」（４ナンバー車）は１６４台で、同比１５．５％［２２台］の増加。

・「乗用車」は１，７６０台で、対前年同月比２．９％［４９台］の増加。
「普通車」（３ナンバー車）は８８７台で、同比２４．４％［１７４台］の増加。
「小型車」（５ナンバー車）は８７３台で、同比１２．５％［１２５台]の減少。

２．「軽自動車」

「新車新規・届出台数」は１，４０５台で、対前年同月比３１．２％［６３６台］の減少。
「車種別」では、
・「貨物車」は２６４台で、対前年同月比２５．６％［９１台］の減少。
・「乗用車」は１，１４１台で、同比３２．３％［５４５台］の減少。

３．「二輪車」（排気量 125cc を超えるもの）

・「小型二輪車」は１８台で、対前年同月比６３．６％［７台]の増加。
・「軽二輪車」は３台で、対前年同月比７０．０％［７台］の減少。

お問い合わせ先
北陸信越運輸局　富山運輸支局
登録部門　担当　宮本、石井
電話　076-423-0803

富 山 県 新 車 新 規 登 録 ・ 届 出 台 数　　（平成27年12月）

富 山 運 輸 支 局　　（単位:台）

種別	区分		12月 平成27年	12月 平成26年	12月 増減	12月 対前年比	年累計（1月～12月） 平成27年	年累計（1月～12月） 平成26年	年累計（1月～12月） 増減	年累計（1月～12月） 対前年比	年度累計（4月～12月） 平成27年	年度累計（4月～12月） 平成26年	年度累計（4月～12月） 増減	年度累計（4月～12月） 対前年比
登録自動車	貨物	普通	(3) 109	(2) 132	−23	82.6	(48) 1,527	(32) 1,447	80	105.5	(29) 1,085	(26) 1,016	69	106.8
		小型	164	142	22	115.5	2,567	2,525	42	101.7	1,830	1,709	121	107.1
		貨物計	273	274	−1	99.6	4,094	3,972	122	103.1	2,915	2,725	190	107.0
	乗合		9	8	1	112.5	103	89	14	115.7	72	57	15	126.3
	乗用	普通	887	713	174	124.4	11,988	12,496	−508	95.9	8,073	7,920	153	101.9
		小型	873	998	−125	87.5	14,836	15,710	−874	94.4	9,957	10,078	−121	98.8
		乗用計	1,760	1,711	49	102.9	26,824	28,206	−1,382	95.1	18,030	17,998	32	100.2
	特種・特殊		(23) 82	(19) 71	11	115.5	(204) 895	(236) 904	−9	99.0	(182) 696	(172) 641	55	108.6
	登録自動車計		2,124	2,064	60	102.9	31,916	33,171	−1,255	96.2	21,713	21,421	292	101.4
軽自動車	貨物		(5) 264	(2) 355	−91	74.4	(74) 3,700	(48) 4,072	−372	90.9	(52) 2,636	(33) 2,730	−94	96.6
	乗用		1,141	1,686	−545	67.7	17,772	21,763	−3,991	81.7	11,041	13,825	−2,784	79.9
	軽自動車計		1,405	2,041	−636	68.8	21,472	25,835	−4,363	83.1	13,677	16,555	−2,878	82.6
合計（二輪を除く）			3,529	4,105	−576	86.0	53,388	59,006	−5,618	90.5	35,390	37,976	−2,586	93.2
二輪車	小型二輪		18	11	7	163.6	430	490	−60	87.8	354	394	−40	89.8
	軽二輪		3	10	−7	30.0	243	238	5	102.1	204	195	9	104.6
	二輪車計		21	21	0	100.0	673	728	−55	92.4	558	589	−31	94.7
総合計			3,550	4,126	−576	86.0	54,061	59,734	−5,673	90.5	35,948	38,565	−2,617	93.2

（注）1. 貨物普通の（ ）内は、被けん引車の再計である。
2. 特種・特殊の（ ）内は、特殊車の再計である。
3. 軽貨物の（ ）内は、特種用途車の再計である。

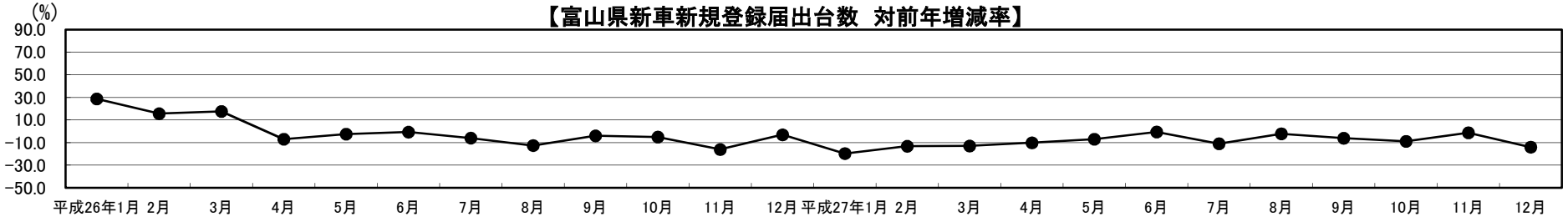

国土交通省
Ministry of Land, Infrastructure, Transport and Tourism
Press Release

北陸信越運輸局 富山運輸支局
平成２８年２月２日

富山県における新車・新規登録・届出台数について（平成２８年１月）

平成２８年１月の富山県における新車・新規登録・届出台数は、３，３５９台で、対前年同月比３．０％［１０４台］の減少となった。
（対前年同月比が、２２ヶ月連続で減少した。）
- 「登録自動車」は２，０１７台で、対前年同月比７．７％［１４５台］の増加。
- 「軽自動車」は１，３２９台で、対前年同月比１５．７％［２４８台］の減少。

（対前年同月比が、登録自動車では３ヶ月連続で増加した。また、軽自動車では１３ヶ月連続で減少した。）
- 「二輪車」（排気量125ccを超えるもの）は１３台で、対前年同月比７．１％［１台］の減少。
- 新車の登録・届出台数３，３５９台のうち、二輪車を除く自動車の台数は３，３４６台で、対前年同月比３．０％［１０３台］の減少。

１．「登録自動車」

「新車新規・登録台数」は２，０１７台で、対前年同月比７．７％［１４５台］の増加。
「車種別」では、
- 「貨物車」は２２１台で、対前年同月比４．２%の［９台］の増加。
  「普通車」（１ナンバー車）は９９台で、同比２５．３％［２０台］の増加。
  「小型車」（４ナンバー車）は１２２台で、同比８．３％［１１台］の減少。

- 「乗用車」は１，７３８台で、対前年同月比７．４％［１１９台］の増加。
  「普通車」（３ナンバー車）は９０５台で、同比３４．１％［２３０台］の増加。
  「小型車」（５ナンバー車）は８３３台で、同比１１．８％［１１１台]の減少。

２．「軽自動車」

「新車新規・届出台数」は１，３２９台で、対前年同月比１５．７％［２４８台］の減少。
「車種別」では、
- 「貨物車」は２０３台で、対前年同月比２０．７％［５３台］の減少。
- 「乗用車」は１，１２６台で、同比１４．８％［１９５台］の減少。

３．「二輪車」（排気量 125cc を超えるもの）

- 「小型二輪車」は１０台で、対前年同月比１１．１％［１台]の増加。
- 「軽二輪車」は３台で、対前年同月比４０．０％［２台］の減少。

お問い合わせ先
北陸信越運輸局 富山運輸支局
登録部門　担当　宮本、石井
電話　076-423-0803

富 山 県 新 車 新 規 登 録 ・ 届 出 台 数　　（平成28年1月）

富 山 運 輸 支 局　　（単位:台）

種別	区分		1月 平成28年	1月 平成27年	1月 増減	1月 対前年比	年累計(1月～1月) 平成28年	年累計(1月～1月) 平成27年	年累計(1月～1月) 増減	年累計(1月～1月) 対前年比	年度累計(4月～1月) 平成27年	年度累計(4月～1月) 平成26年	年度累計(4月～1月) 増減	年度累計(4月～1月) 対前年比
登録自動車	貨物	普通	(4) 99	(1) 79	20	125.3	(4) 99	(1) 79	20	125.3	(33) 1,184	(27) 1,095	89	108.1
		小型	122	133	−11	91.7	122	133	−11	91.7	1,952	1,842	110	106.0
		貨物計	221	212	9	104.2	221	212	9	104.2	3,136	2,937	199	106.8
	乗合		6	3	3	200.0	6	3	3	200.0	78	60	18	130.0
	乗用	普通	905	675	230	134.1	905	675	230	134.1	8,978	8,595	383	104.5
		小型	833	944	−111	88.2	833	944	−111	88.2	10,790	11,022	−232	97.9
		乗用計	1,738	1,619	119	107.4	1,738	1,619	119	107.4	19,768	19,617	151	100.8
	特種・特殊		(7) 52	(7) 38	14	136.8	(7) 52	(7) 38	14	136.8	(189) 748	(179) 679	69	110.2
	登録自動車 計		2,017	1,872	145	107.7	2,017	1,872	145	107.7	23,730	23,293	437	101.9
軽自動車	貨物		(5) 203	(1) 256	−53	79.3	(5) 203	(1) 256	−53	79.3	(57) 2,839	(34) 2,986	−147	95.1
	乗用		1,126	1,321	−195	85.2	1,126	1,321	−195	85.2	12,167	15,146	−2,979	80.3
	軽自動車 計		1,329	1,577	−248	84.3	1,329	1,577	−248	84.3	15,006	18,132	−3,126	82.8
合計(二輪を除く)			3,346	3,449	−103	97.0	3,346	3,449	−103	97.0	38,736	41,425	−2,689	93.5
二輪車	小型二輪		10	9	1	111.1	10	9	1	111.1	364	403	−39	90.3
	軽二輪		3	5	−2	60.0	3	5	−2	60.0	207	200	7	103.5
	二輪車計		13	14	−1	92.9	13	14	−1	92.9	571	603	−32	94.7
総合計			3,359	3,463	−104	97.0	3,359	3,463	−104	97.0	39,307	42,028	−2,721	93.5

（注）1. 貨物普通の（ ）内は、被けん引車の再計である。
2. 特種・特殊の（ ）内は、特殊車の再計である。
3. 軽貨物の（ ）内は、特種用途車の再計である。

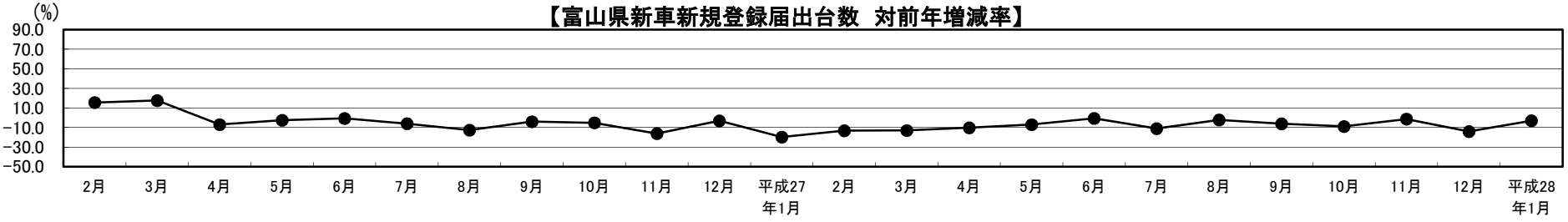

国土交通省
Ministry of Land, Infrastructure, Transport and Tourism

Press Release

北陸信越運輸局 富山運輸支局
平成２８年３月２日

富山県における新車・新規登録・届出台数について（平成２８年２月）

平成２８年２月の富山県における新車・新規登録・届出台数は、４，７３５台で、対前年同月比１０．４％［５５２台］の減少となった。
（対前年同月比が、２３ヶ月連続で減少した。）

- 「登録自動車」は２，６５３台で、対前年同月比１２．６％［３８１台］の減少。
- 「軽自動車」は２，０６１台で、対前年同月比７．５％［１６８台］の減少。

（対前年同月比が、登録自動車では４ヶ月ぶりに減少した。また、軽自動車では１４ヶ月連続で減少した。）

- 「二輪車」（排気量125ccを超えるもの）は２１台で、対前年同月比１２．５％［３台］の減少。
- 新車の登録・届出台数４，７３５台のうち、二輪車を除く自動車の台数は４，７１４台で、対前年同月比１０．４％［５４９台］の減少。

１．「登録自動車」

「新車新規・登録台数」は２，６５３台で、対前年同月比１２．６％［３８１台］の減少。
「車種別」では、

- 「貨物車」は３４４台で、対前年同月比０．９％の［３台］の増加。
  「普通車」（１ナンバー車）は１２６台で、同比１５．６％［１７台］の増加。
  「小型車」（４ナンバー車）は２１８台で、同比６．０％［１４台］の減少。

- 「乗用車」は２，２５３台で、対前年同月比１４．３％［３７６台］の減少。
  「普通車」（３ナンバー車）は１，１００台で、同比４．２％［４８台］の減少。
  「小型車」（５ナンバー車）は１，１５３台で、同比２２．１％［３２８台]の減少。

２．「軽自動車」

「新車新規・届出台数」は２，０６１台で、対前年同月比７．５％［１６８台］の減少。
「車種別」では、

- 「貨物車」は３３３台で、対前年同月比２２．９％［６２台］の増加。
- 「乗用車」は１，７２８台で、同比１１．７％［２３０台］の減少。

３．「二輪車」（排気量 125cc を超えるもの）

- 「小型二輪車」は１２台で、対前年同月比９．１％［１台]の増加。
- 「軽二輪車」は９台で、対前年同月比３０．８％［４台］の減少。

お問い合わせ先
北陸信越運輸局 富山運輸支局
登録部門　担当　宮本、石井
電話　076-423-0803

富 山 県 新 車 新 規 登 録 ・ 届 出 台 数　　（平成28年2月）

富 山 運 輸 支 局　　（単位:台）

種別	区分		2月 平成28年	2月 平成27年	2月 増減	2月 対前年比	年累計（1月～2月） 平成28年	年累計（1月～2月） 平成27年	年累計（1月～2月） 増減	年累計（1月～2月） 対前年比	年度累計（4月～2月） 平成27年	年度累計（4月～2月） 平成26年	年度累計（4月～2月） 増減	年度累計（4月～2月） 対前年比
登録自動車	貨物	普通	(5) 126	(4) 109	17	115.6	(9) 225	(5) 188	37	119.7	(38) 1,310	(31) 1,204	106	108.8
		小型	218	232	−14	94.0	340	365	−25	93.2	2,170	2,074	96	104.6
		貨物計	344	341	3	100.9	565	553	12	102.2	3,480	3,278	202	106.2
	乗合		7	5	2	140.0	13	8	5	162.5	85	65	20	130.8
	乗用	普通	1,100	1,148	−48	95.8	2,005	1,823	182	110.0	10,078	9,743	335	103.4
		小型	1,153	1,481	−328	77.9	1,986	2,425	−439	81.9	11,943	12,503	−560	95.5
		乗用計	2,253	2,629	−376	85.7	3,991	4,248	−257	94.0	22,021	22,246	−225	99.0
	特種・特殊		(8) 49	(4) 59	−10	83.1	(15) 101	(11) 97	4	104.1	(197) 797	(183) 738	59	108.0
	登録自動車 計		2,653	3,034	−381	87.4	4,670	4,906	−236	95.2	26,383	26,327	56	100.2
軽自動車	貨物		(5) 333	(4) 271	62	122.9	(10) 536	(5) 527	9	101.7	(62) 3,172	(38) 3,257	−85	97.4
	乗用		1,728	1,958	−230	88.3	2,854	3,279	−425	87.0	13,895	17,104	−3,209	81.2
	軽自動車 計		2,061	2,229	−168	92.5	3,390	3,806	−416	89.1	17,067	20,361	−3,294	83.8
合計（二輪を除く）			4,714	5,263	−549	89.6	8,060	8,712	−652	92.5	43,450	46,688	−3,238	93.1
二輪車	小型二輪		12	11	1	109.1	22	20	2	110.0	376	414	−38	90.8
	軽二輪		9	13	−4	69.2	12	18	−6	66.7	216	213	3	101.4
	二輪車計		21	24	−3	87.5	34	38	−4	89.5	592	627	−35	94.4
総合計			4,735	5,287	−552	89.6	8,094	8,750	−656	92.5	44,042	47,315	−3,273	93.1

（注）1. 貨物普通の（ ）内は、被けん引車の再計である。
2. 特種・特殊の（ ）内は、特殊車の再計である。
3. 軽貨物の（ ）内は、特種用途車の再計である。

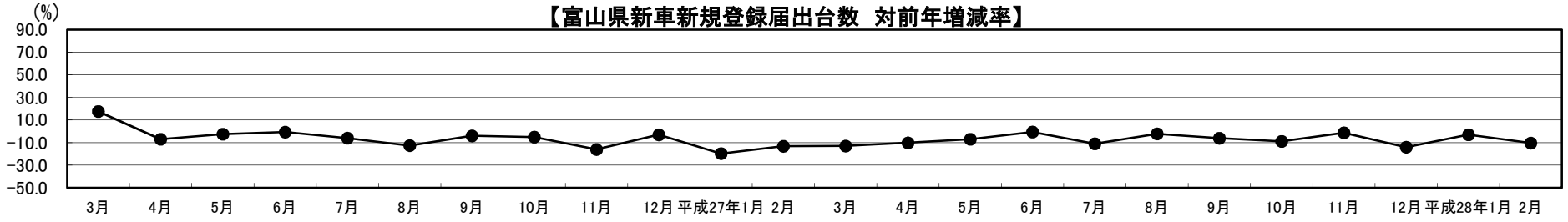

国土交通省
Ministry of Land, Infrastructure, Transport and Tourism

Press Release

北陸信越運輸局 富山運輸支局
平成２８年４月４日

富山県における新車・新規登録・届出台数について（平成２８年３月）

平成２８年３月の富山県における新車・新規登録・届出台数は、８，１４２台で、対前年同月比１３．０％［１，２２１台］の減少となった。
（対前年同月比が、２４ヶ月連続で減少した。）

- 「登録自動車」は４，９２６台で、対前年同月比７．０％［３７１台］の減少。
- 「軽自動車」は３，１６１台で、対前年同月比２０．８％［８２８台］の減少。

（対前年同月比が、登録自動車では２ヶ月連続で減少した。また、軽自動車では１５ヶ月連続で減少した。）

- 「二輪車」（排気量125ccを超えるもの）は５５台で、対前年同月比２８．６％［２２台］の減少。
- 新車の登録・届出台数８，１４２台のうち、二輪車を除く自動車の台数は８，０８７台で、対前年同月比１２．９％［１，１９９台］の減少。

１．「登録自動車」

「新車新規・登録台数」は４，９２６台で、対前年同月比７．０％［３７１台］の減少。
「車種別」では、

- 「貨物車」は５７２台で、対前年同月比８．６％の［５４台］の減少。
  「普通車」（１ナンバー車）は２１０台で、同比１７．３％［４４台］の減少。
  「小型車」（４ナンバー車）は３６２台で、同比２．７％［１０台］の減少。

- 「乗用車」は４，２４７台で、対前年同月比６．６％［２９９台］の減少。
  「普通車」（３ナンバー車）は２，０４６台で、同比２．２％［４６台］の減少。
  「小型車」（５ナンバー車）は２，２０１台で、同比１０．３％［２５３台]の減少。

２．「軽自動車」

「新車新規・届出台数」は３，１６１台で、対前年同月比２０．８％［８２８台］の減少。
「車種別」では、

- 「貨物車」は４７１台で、対前年同月比１２．３％［６６台］の減少。
- 「乗用車」は２，６９０台で、同比２２．１％［７６２台］の減少。

３．「二輪車」（排気量 125cc を超えるもの）

- 「小型二輪車」は３７台で、対前年同月比３３．９％［１９台]の減少。
- 「軽二輪車」は１８台で、対前年同月比１４．３％［３台］の減少。

お問い合わせ先
北陸信越運輸局 富山運輸支局
登録部門　担当　水越、石井
電話　076-423-0803

富 山 県 新 車 新 規 登 録 ・ 届 出 台 数　　（平成28年3月）

富 山 運 輸 支 局　　（単位:台）

種別	区分		3月 平成28年	3月 平成27年	3月 増減	3月 対前年比	年累計（1月～3月） 平成28年	年累計（1月～3月） 平成27年	年累計（1月～3月） 増減	年累計（1月～3月） 対前年比	年度累計（4月～3月） 平成27年	年度累計（4月～3月） 平成26年	年度累計（4月～3月） 増減	年度累計（4月～3月） 対前年比
登録自動車	貨物	普通	(5) 210	(14) 254	−44	82.7	(14) 435	(19) 442	−7	98.4	(43) 1,520	(45) 1,458	62	104.3
		小型	362	372	−10	97.3	702	737	−35	95.3	2,532	2,446	86	103.5
		貨物計	572	626	−54	91.4	1,137	1,179	−42	96.4	4,052	3,904	148	103.8
	乗合		30	23	7	130.4	43	31	12	138.7	115	88	27	130.7
	乗用	普通	2,046	2,092	−46	97.8	4,051	3,915	136	103.5	12,124	11,835	289	102.4
		小型	2,201	2,454	−253	89.7	4,187	4,879	−692	85.8	14,144	14,957	−813	94.6
		乗用計	4,247	4,546	−299	93.4	8,238	8,794	−556	93.7	26,268	26,792	−524	98.0
	特種・特殊		(11) 77	(11) 102	−25	75.5	(26) 178	(22) 199	−21	89.4	(208) 874	(194) 840	34	104.0
	登録自動車 計		4,926	5,297	−371	93.0	9,596	10,203	−607	94.1	31,309	31,624	−315	99.0
軽自動車	貨物		(7) 471	(17) 537	−66	87.7	(17) 1,007	(22) 1,064	−57	94.6	(69) 3,643	(55) 3,794	−151	96.0
	乗用		2,690	3,452	−762	77.9	5,544	6,731	−1,187	82.4	16,585	20,556	−3,971	80.7
	軽自動車 計		3,161	3,989	−828	79.2	6,551	7,795	−1,244	84.0	20,228	24,350	−4,122	83.1
合計（二輪を除く）			8,087	9,286	−1,199	87.1	16,147	17,998	−1,851	89.7	51,537	55,974	−4,437	92.1
二輪車	小型二輪		37	56	−19	66.1	59	76	−17	77.6	413	470	−57	87.9
	軽二輪		18	21	−3	85.7	30	39	−9	76.9	234	234	0	100.0
	二輪車計		55	77	−22	71.4	89	115	−26	77.4	647	704	−57	91.9
総合計			8,142	9,363	−1,221	87.0	16,236	18,113	−1,877	89.6	52,184	56,678	−4,494	92.1
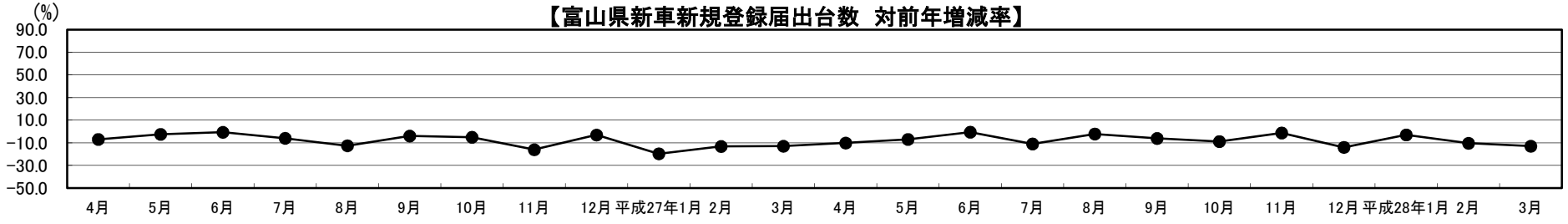
（注）1. 貨物普通の（ ）内は、被けん引車の再計である。
2. 特種・特殊の（ ）内は、特殊車の再計である。
3. 軽貨物の（ ）内は、特種用途車の再計である。