

平成29年6月7日  
北陸信越運輸局

## 北陸信越運輸局「記者懇談会」開催しました

日頃より、国土交通行政に対し格段のご高配を賜り厚く御礼申し上げます。

北陸信越運輸局では、当局の行政運営に一層のご理解をいただくため6月6日（火）に記者懇談会を開催しましたので、参加されていない報道各社様に配布資料を提供させていただきます。

今後とも北陸信越運輸局の行政運営にご理解とご協力を賜りますようお願い申し上げます。

### 【連絡先】

〒950-8537 新潟市中央区美咲町1丁目2番1号 新潟美咲合同庁舎2号館

北陸信越運輸局 総務部 広報対策官 梁取利男（やなどり）

電話 025-285-9180 FAX 025-285-9170

E-MAIL [yanadori-t54hq@mlit.go.jp](mailto:yanadori-t54hq@mlit.go.jp)

H P <http://wwwtb.mlit.go.jp/hokushin/>



平成29年6月6日（火）16時  
北陸信越運輸局 4F 第一会議室

## 北陸信越運輸局 記者懇談会 資料

- 北陸信越運輸局管内の宿泊旅行統計調査の集計結果（平成29年3月） 資料1
- 第1回「観光ビジョン推進北陸信越ブロック戦略会議」を開催します 資料2
- 北陸信越運輸局の観光施策について 資料3
- 平成29年度訪日プロモーションにおける地方連携事業の概要 資料4
- 平成29年度実証事業の概要（訪日外国人旅行者受入環境整備緊急対策事業） 資料5
- 軽井沢町にて発生したスキーバス事故後の対応について（第4報） 資料6
- トラック輸送における取引環境・労働時間改善パイロット事業 資料7
- 北陸信越運輸局では、交通産業の人材確保に取り組んでいます 資料8
- 平成29年度「海の月間」について（第1弾） 資料9
- 地域公共交通網形成計画・再編実施計画の策定状況 資料10
- 「不正改造車を排除する運動」における街頭検査等の実施結果 資料11
- ラグビーナンバーの申込状況等について 資料12

# 北陸信越運輸局 記者懇談会

平成29年6月6日（火）16時  
北陸信越運輸局 4F 第一会議室

## 出席職員名簿

局長	えすみ 江角	なおき 直樹
次長	のざわ 野澤	かすゆき 和行
総務部長	さいとう 齋藤	よしひさ 芳久
交通政策部長	しみず 清水	いわお 巖
観光部次長	はら 原	たみこ 多美子
鉄道部長	じん 神	まさひろ 雅弘
自動車交通部長	はやし 林	しんじ 伸治
自動車技術安全部長	こいけ 小池	かつひろ 克弘
海事部次長	かざま 風間	かつゆき 勝行

平成29年6月6日

北陸信越運輸局

**北陸信越運輸局管内の宿泊旅行統計調査の集計結果  
(平成29年3月) について**

観光庁の宿泊旅行統計調査の平成29年3月分（第2次速報）が取りまとめられたことを受け、北陸信越運輸局管内（新潟県、長野県、富山県、石川県）の集計結果（平成29年3月）を取りまとめました。

**1. 延べ宿泊者数（月別）（P1～P2）**

平成29年3月の管内の延べ宿泊者数については、管内4県計が325万人泊で前年同月比は4.4%増、新潟県が88万人泊で同12.0%増、長野県が138万人泊で同2.2%増、富山県が26万人泊で同9.7%増、石川県が73万人泊で同1.5%減であった。

なお、全国は4,273万人泊で同1.6%増であった。

**2. 外国人延べ宿泊者数（月別）（P3～P4）**

平成29年3月の管内の外国人延べ宿泊者数については、管内4県計が16万人泊で前年同月比は3.7%増、新潟県が2万人泊で同19.7%増、長野県が8万人泊で同8.9%増、富山県が1万人泊で同15.4%増、石川県が4万人泊で同14.6%減であった。

なお、全国は590万人泊で同0.8%増であった。

**3. 宿泊施設の客室稼働率（月別）（P5～P6）**

平成29年3月の管内の宿泊施設の客室稼働率については、管内4県計が41.2%で前年同月比は2.5ポイント増、新潟県が42.1%で同5.3ポイント増、長野県が32.8%で同1.9ポイント増、富山県が48.5%で同1.6ポイント増、石川県が63.4%で同2.7ポイント減であった。

なお、全国は61.8%で同1.2ポイント増であった。

**4. 延べ宿泊者数、外国人延べ宿泊者数、外国人比率（1～3月分）（P7）**

（1）平成29年1～3月の管内の延べ宿泊者数については、管内4県計が934万人泊で前年同期比は0.6%減、新潟県が249万人泊で同3.1%増、長野県が430万人泊で同1.0%減、富山県が70万人泊で同5.9%増、石川県が185万人泊で同6.5%減であった。

なお、全国は11,468万人泊で同0.01%増であった。

（2）平成29年1～3月の管内の外国人延べ宿泊者数については、管内4県計が68万人泊で前年同期比は1.4%増、新潟県が12万人泊で同7.6%減、長野県が41万人泊で同3.6%増、富山県が4万人泊で同28.8%増、石川県が12万人泊で同2.7%減であった。

なお、全国は1,787万人泊で同0.9%増であった。

(3) 平成29年1～3月の管内の外国人比率(注)については、管内4県計が7.3%で前年同期比は0.2ポイント増、新潟県が4.7%で同0.6ポイント減、長野県が9.4%で同0.4ポイント増、富山県が5.3%で同1.0ポイント増、石川県が6.4%で同0.3ポイント増であった。  
なお、全国は15.6%で同0.2ポイント増であった。

注) 外国人比率とは、延べ宿泊者数に対する外国人延べ宿泊者数の割合。

[外国人比率] = [外国人延べ宿泊者数] ÷ [延べ宿泊者数] × 100

※ 宿泊旅行統計調査の活用における留意点(詳細は「参考」をご覧ください。)

- ・当資料の数値は暫定値であるため、確定値において数値が変更します。

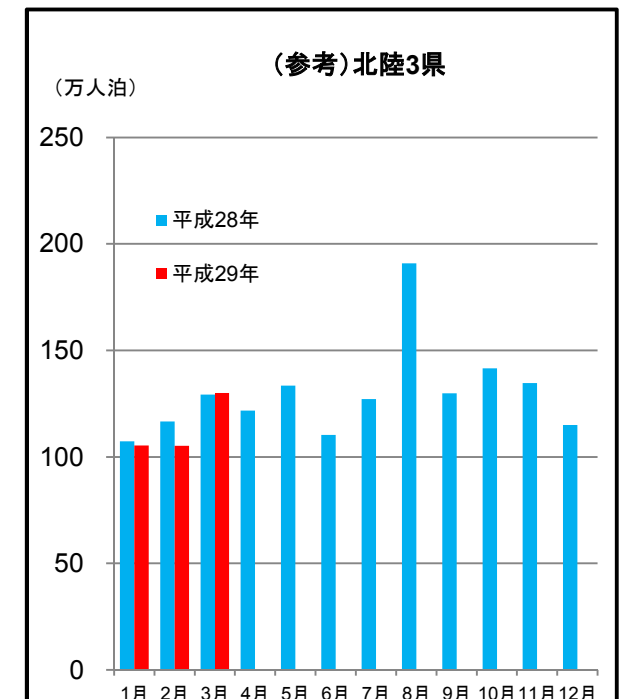
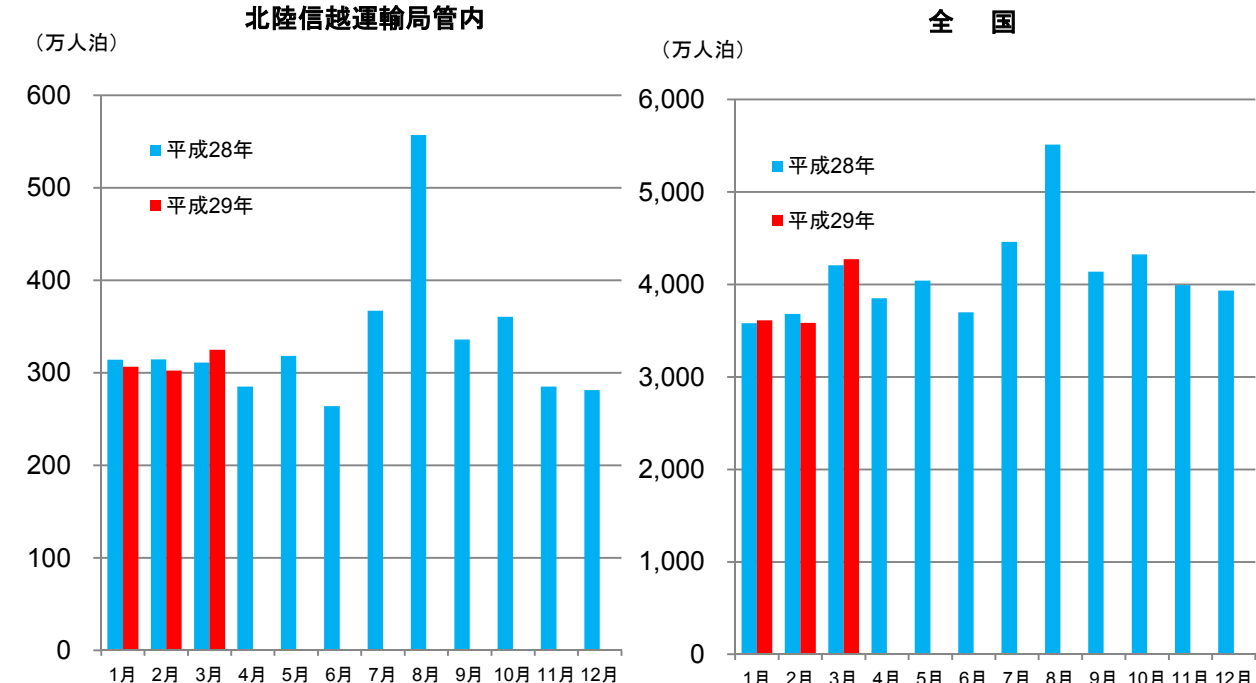
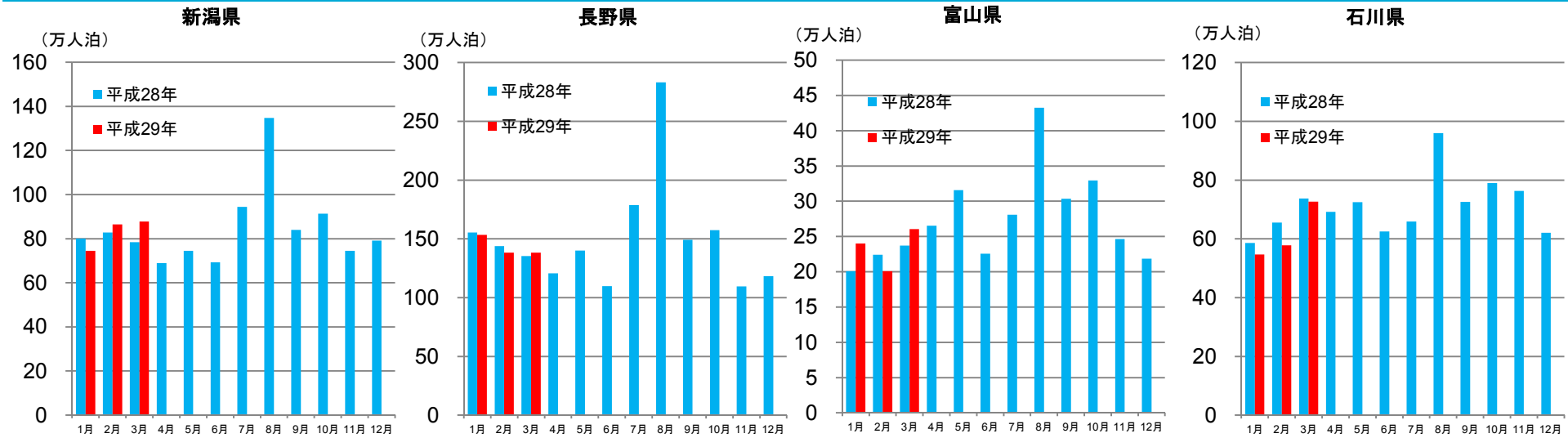
**【連絡先】**

北陸信越運輸局 観光部 観光企画課 中牧、渡邊

電話 025-285-9181

FAX 025-285-9172

# 1. 延べ宿泊者数(月別)



※観光庁「宿泊旅行統計調査」による(第2次速報値)。

※北陸3県は、富山県・石川県・福井県。

# 1-2. 延べ宿泊者数(月別)

(単位は人泊。なお、対前年比の単位は%)

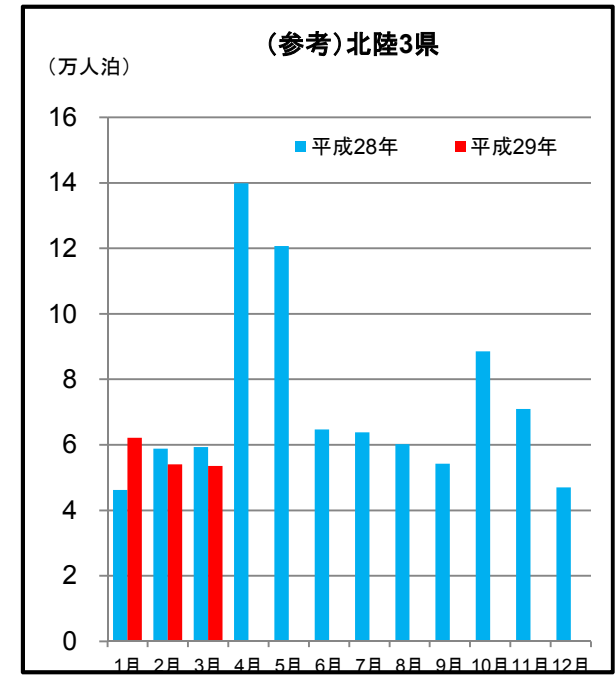
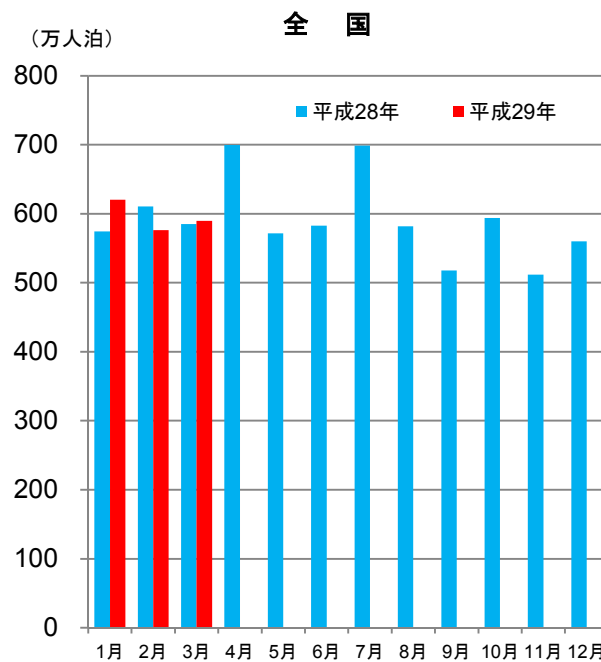
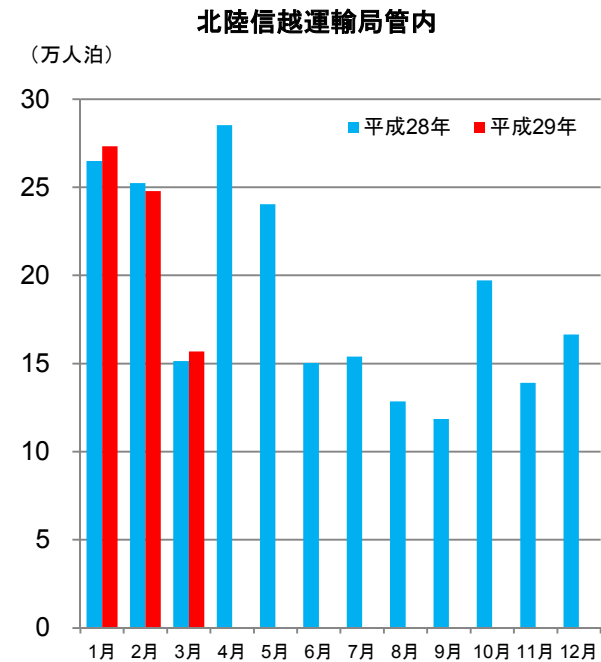
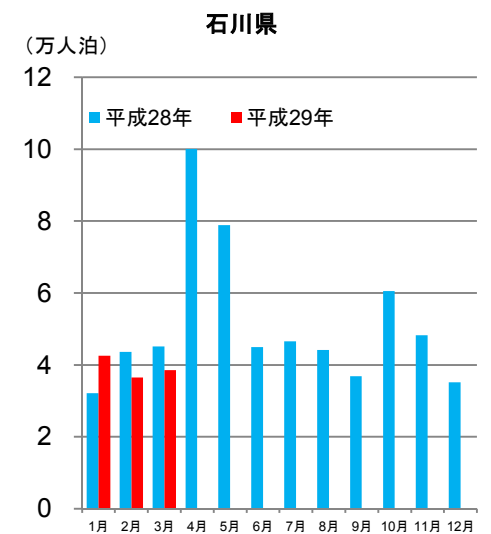
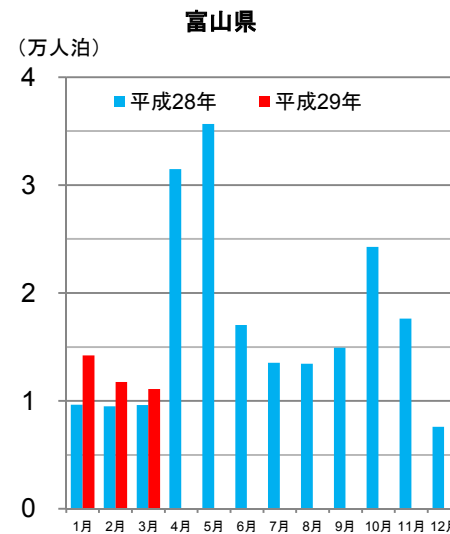
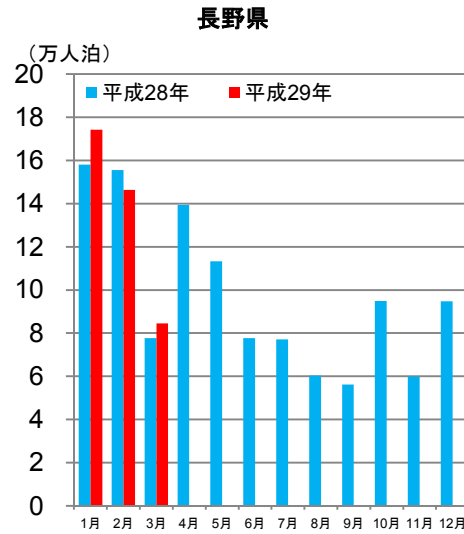
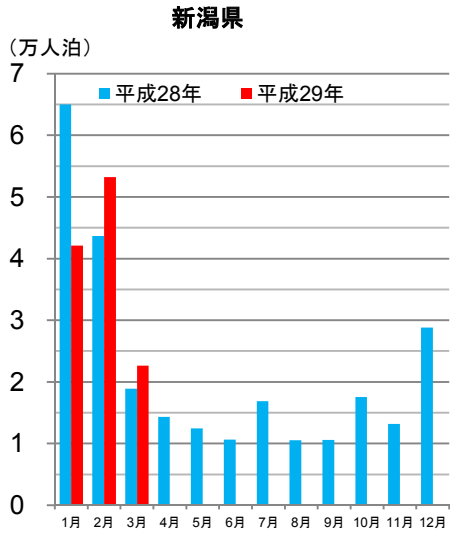
県別	年別	1月	2月	3月	4月	5月	6月	7月	8月	9月	10月	11月	12月	計	1~3月分計
新潟県	平成28年	800,950	827,910	783,560	689,520	744,870	693,000	944,630	1,347,350	839,200	912,870	744,560	791,290	10,119,710	2,412,420
	平成29年	745,190	864,180	877,540											2,486,910
	対前年比	93.0	104.4	112.0											103.1
長野県	平成28年	1,553,000	1,438,260	1,354,080	1,206,080	1,399,720	1,097,980	1,786,860	2,831,330	1,490,590	1,574,850	1,096,070	1,182,810	18,011,630	4,345,340
	平成29年	1,533,730	1,383,190	1,383,640											4,300,560
	対前年比	98.8	96.2	102.2											99.0
富山県	平成28年	200,840	224,210	237,210	265,390	315,670	225,490	280,840	432,610	303,310	329,520	246,270	218,510	3,279,870	662,260
	平成29年	240,150	200,850	260,330											701,330
	対前年比	119.6	89.6	109.7											105.9
石川県	平成28年	586,370	655,360	737,670	692,150	724,660	625,090	659,180	959,580	725,870	790,080	763,470	620,600	8,540,080	1,979,400
	平成29年	546,500	577,970	726,420											1,850,890
	対前年比	93.2	88.2	98.5											93.5
当局管内	平成28年	3,141,150	3,145,740	3,112,510	2,853,140	3,184,920	2,641,570	3,671,500	5,570,880	3,358,970	3,607,310	2,850,380	2,813,200	39,951,270	9,399,400
	平成29年	3,065,570	3,026,200	3,247,930											9,339,700
	対前年比	97.6	96.2	104.4											99.4
全国	平成28年	35,807,130	36,796,710	42,066,910	38,496,080	40,403,240	36,996,960	44,605,430	55,134,170	41,375,710	43,236,440	39,915,600	39,350,060	494,184,440	114,670,750
	平成29年	36,102,740	35,847,520	42,726,420											114,676,680
	対前年比	100.8	97.4	101.6											100.0
福井県	平成28年	285,550	286,860	317,760	259,460	295,030	252,740	332,090	517,190	268,800	296,420	336,600	310,900	3,759,400	890,170
	平成29年	266,860	272,890	313,070											852,820
	対前年比	93.5	95.1	98.5											95.8
北陸3県	平成28年	1,072,760	1,166,430	1,292,640	1,217,000	1,335,360	1,103,320	1,272,110	1,909,380	1,297,980	1,416,020	1,346,340	1,150,010	15,579,350	3,531,830
	平成29年	1,053,510	1,051,710	1,299,820											3,405,040
	対前年比	98.2	90.2	100.6											96.4

※観光庁「宿泊旅行統計調査」による(第2次速報値)。

※端数処理により、合計値及び割合が異なる場合がある。

※当局管内は、新潟県・長野県・富山県・石川県。北陸3県は、富山県・石川県・福井県。

# 2. 外国人延べ宿泊者数(月別)



※観光庁「宿泊旅行統計調査」による(第2次速報値)。

※北陸3県は、富山県・石川県・福井県。 3



## 2-2. 外国人延べ宿泊者数(月別)

(単位は人泊。なお、対前年比の単位は%)

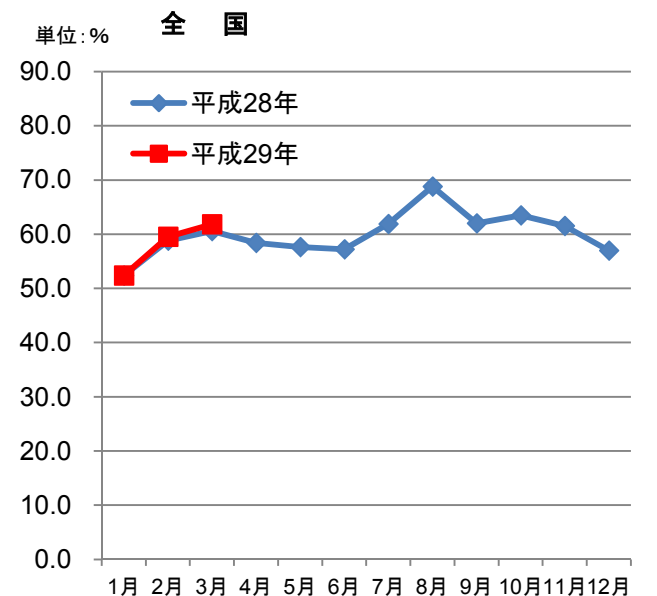
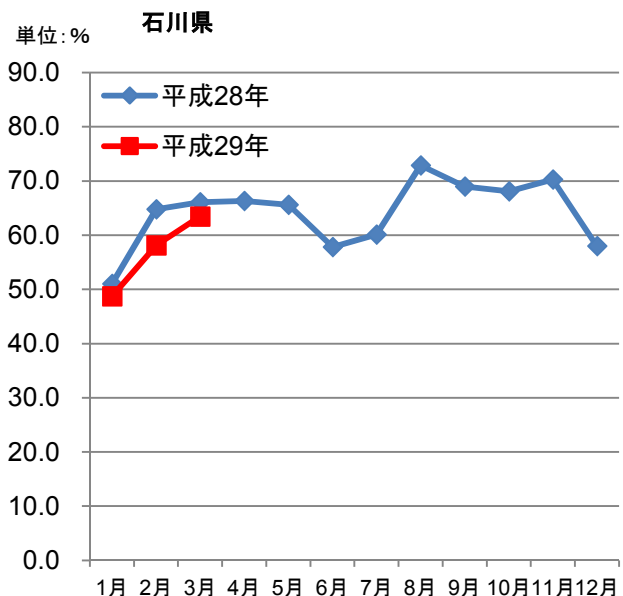
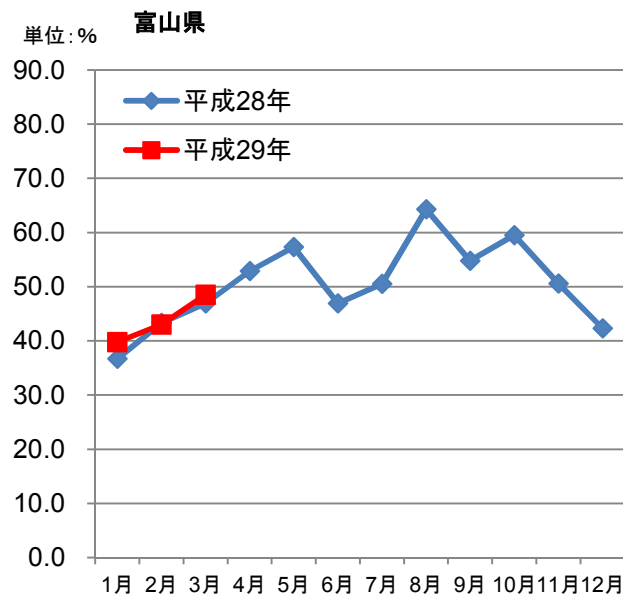
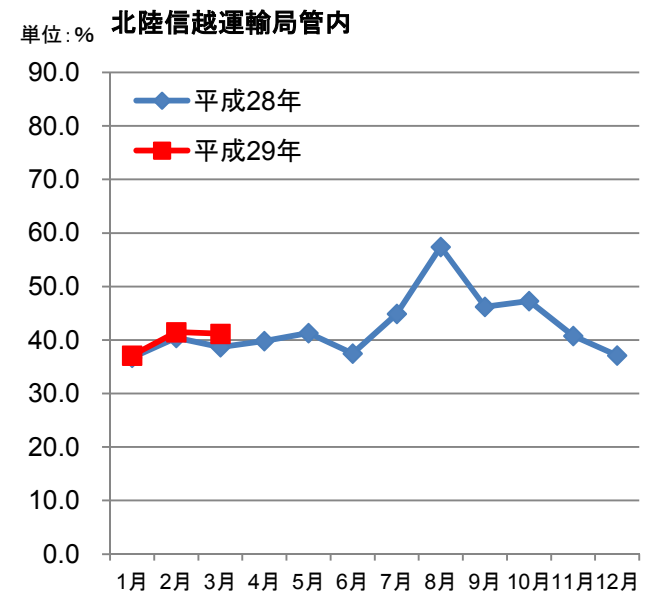
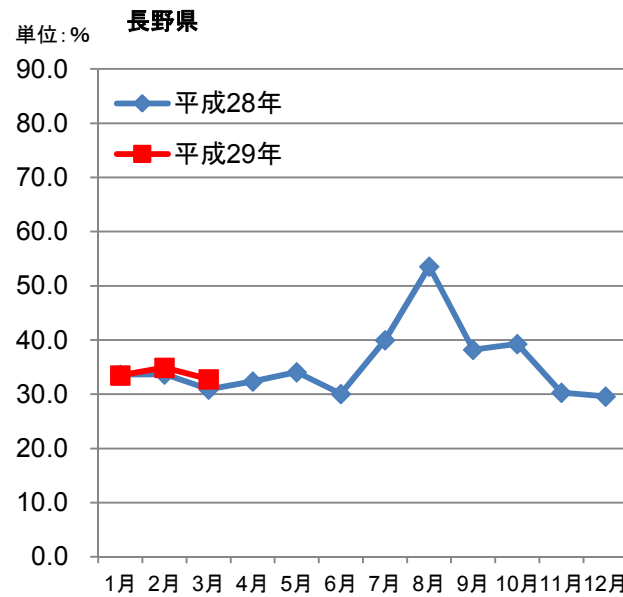
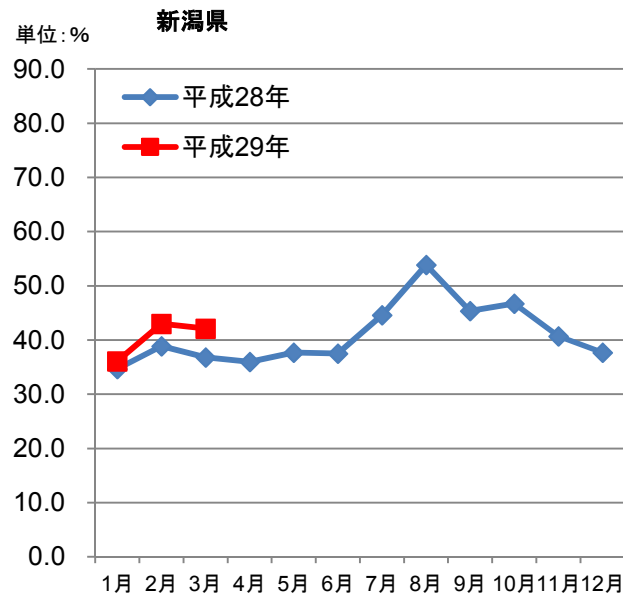
県別	年別	1月	2月	3月	4月	5月	6月	7月	8月	9月	10月	11月	12月	計	1~3月分計
新潟県	平成28年	65,020	43,680	18,890	14,350	12,450	10,620	16,890	10,520	10,600	17,540	13,170	28,820	262,550	127,590
	平成29年	42,130	53,190	22,620											117,940
	対前年比	64.8	121.8	119.7											92.4
長野県	平成28年	158,040	155,510	77,640	139,440	113,330	77,710	77,050	60,360	56,220	94,820	59,880	94,760	1,164,760	391,190
	平成29年	174,270	146,420	84,570											405,260
	対前年比	110.3	94.2	108.9											103.6
富山県	平成28年	9,650	9,500	9,630	31,480	35,650	17,040	13,520	13,430	14,920	24,260	17,640	7,610	204,330	28,780
	平成29年	14,220	11,740	11,110											37,070
	対前年比	147.4	123.6	115.4											128.8
石川県	平成28年	32,110	43,660	45,150	100,060	78,890	44,960	46,540	44,120	36,840	60,510	48,280	35,200	616,320	120,920
	平成29年	42,540	36,520	38,550											117,610
	対前年比	132.5	83.6	85.4											97.3
当局管内	平成28年	264,820	252,350	151,310	285,320	240,310	150,340	154,010	128,430	118,590	197,130	138,970	166,390	2,247,970	668,480
	平成29年	273,170	247,880	156,840											677,890
	対前年比	103.2	98.2	103.7											101.4
全国	平成28年	5,744,710	6,103,840	5,852,870	6,997,390	5,716,740	5,828,750	6,984,880	5,819,720	5,179,230	5,936,540	5,116,430	5,602,320	70,883,420	17,701,420
	平成29年	6,201,750	5,764,710	5,899,250											17,865,710
	対前年比	108.0	94.4	100.8											100.9
福井県	平成28年	4,510	5,640	4,550	8,310	6,180	2,660	3,760	2,660	2,510	3,810	5,000	4,240	53,830	14,700
	平成29年	5,420	5,750	3,890											15,060
	対前年比	120.2	102.0	85.5											102.4
北陸3県	平成28年	46,270	58,800	59,330	139,850	120,720	64,660	63,820	60,210	54,270	88,580	70,920	47,050	874,480	164,400
	平成29年	62,180	54,010	53,550											169,740
	対前年比	134.4	91.9	90.3											103.2

※観光庁「宿泊旅行統計調査」による(第2次速報値)。

※端数処理により、合計値及び割合が異なる場合がある。

※当局管内は、新潟県・長野県・富山県・石川県。北陸3県は、富山県・石川県・福井県。

### 3. 宿泊施設の客室稼働率（月別）



※観光庁「宿泊旅行統計調査」による(第2次速報値)。

## 3-2. 宿泊施設の客室稼働率(月別)

### 新潟県

	平成28年 (単位:%)	平成29年 (単位:%)	ポイント差
1月	34.7	36.1	+1.4
2月	38.9	43.0	+4.1
3月	36.8	42.1	+5.3
4月	36.0		
5月	37.7		
6月	37.5		
7月	44.6		
8月	53.9		
9月	45.4		
10月	46.7		
11月	40.7		
12月	37.7		
年計	40.9		

### 長野県

	平成28年 (単位:%)	平成29年 (単位:%)	ポイント差
1月	33.6	33.5	-0.1
2月	33.7	34.9	+1.2
3月	30.9	32.8	+1.9
4月	32.4		
5月	34.1		
6月	30.1		
7月	40.0		
8月	53.6		
9月	38.2		
10月	39.3		
11月	30.3		
12月	29.6		
年計	35.5		

### 北陸信越運輸局管内

	平成28年 (単位:%)	平成29年 (単位:%)	ポイント差
1月	36.7	37.1	+0.4
2月	40.4	41.5	+1.1
3月	38.7	41.2	+2.5
4月	39.8		
5月	41.3		
6月	37.5		
7月	44.9		
8月	57.4		
9月	46.2		
10月	47.3		
11月	40.8		
12月	37.1		
年計	42.4		

### 富山県

	平成28年 (単位:%)	平成29年 (単位:%)	ポイント差
1月	36.7	39.8	+3.1
2月	43.3	43.0	-0.3
3月	46.9	48.5	+1.6
4月	52.9		
5月	57.3		
6月	46.9		
7月	50.5		
8月	64.3		
9月	54.8		
10月	59.5		
11月	50.6		
12月	42.3		
年計	50.5		

### 石川県

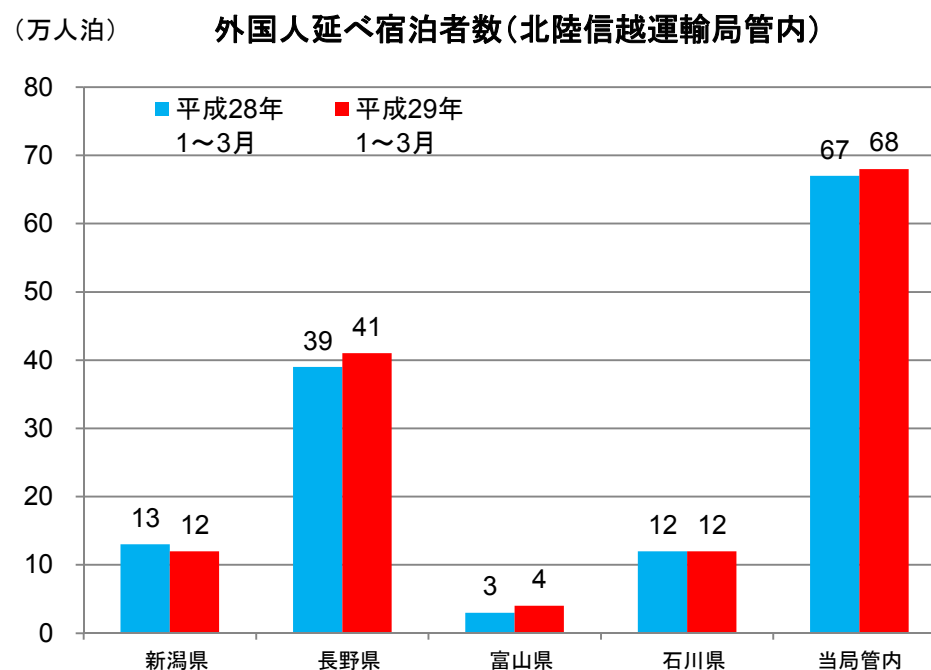
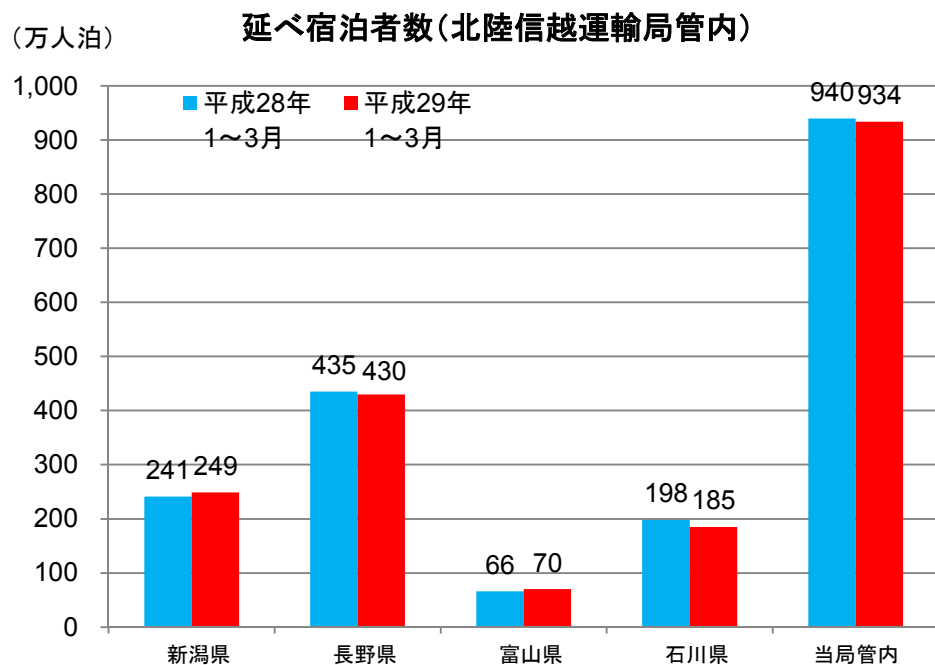
	平成28年 (単位:%)	平成29年 (単位:%)	ポイント差
1月	51.0	48.7	-2.3
2月	64.8	58.1	-6.7
3月	66.1	63.4	-2.7
4月	66.3		
5月	65.6		
6月	57.8		
7月	60.1		
8月	72.9		
9月	69.0		
10月	68.1		
11月	70.3		
12月	58.0		
年計	64.2		

### 全国

	平成28年 (単位:%)	平成29年 (単位:%)	ポイント差
1月	52.4	52.4	0.0
2月	58.8	59.5	+0.7
3月	60.6	61.8	+1.2
4月	58.4		
5月	57.6		
6月	57.2		
7月	61.9		
8月	68.8		
9月	62.0		
10月	63.5		
11月	61.5		
12月	57.0		
年計	60.0		

※観光庁「宿泊旅行統計調査」による(第2次速報値)。

# 4. 延べ宿泊者数、外国人延べ宿泊者数、外国人比率(1～3月分)



	延べ宿泊者数(万人泊)			外国人延べ宿泊者数(万人泊)			外国人比率(%)	
	平成28年 1～3月	平成29年 1～3月	対前年比 (%)	平成28年 1～3月	平成29年 1～3月	対前年比 (%)	平成28年 1～3月	平成29年 1～3月
新潟県	241	249	103.1	13	12	92.4	5.3	4.7
長野県	435	430	99.0	39	41	103.6	9.0	9.4
富山県	66	70	105.9	3	4	128.8	4.3	5.3
石川県	198	185	93.5	12	12	97.3	6.1	6.4
当局管内	940	934	99.4	67	68	101.4	7.1	7.3
全国	11,467	11,468	100.0	1,770	1,787	100.9	15.4	15.6
福井県	89	85	95.8	1	2	102.4	1.7	1.8
北陸3県	353	341	96.4	16	17	103.2	4.7	5.0

※観光庁「宿泊旅行統計調査」による(第2次速報値)。

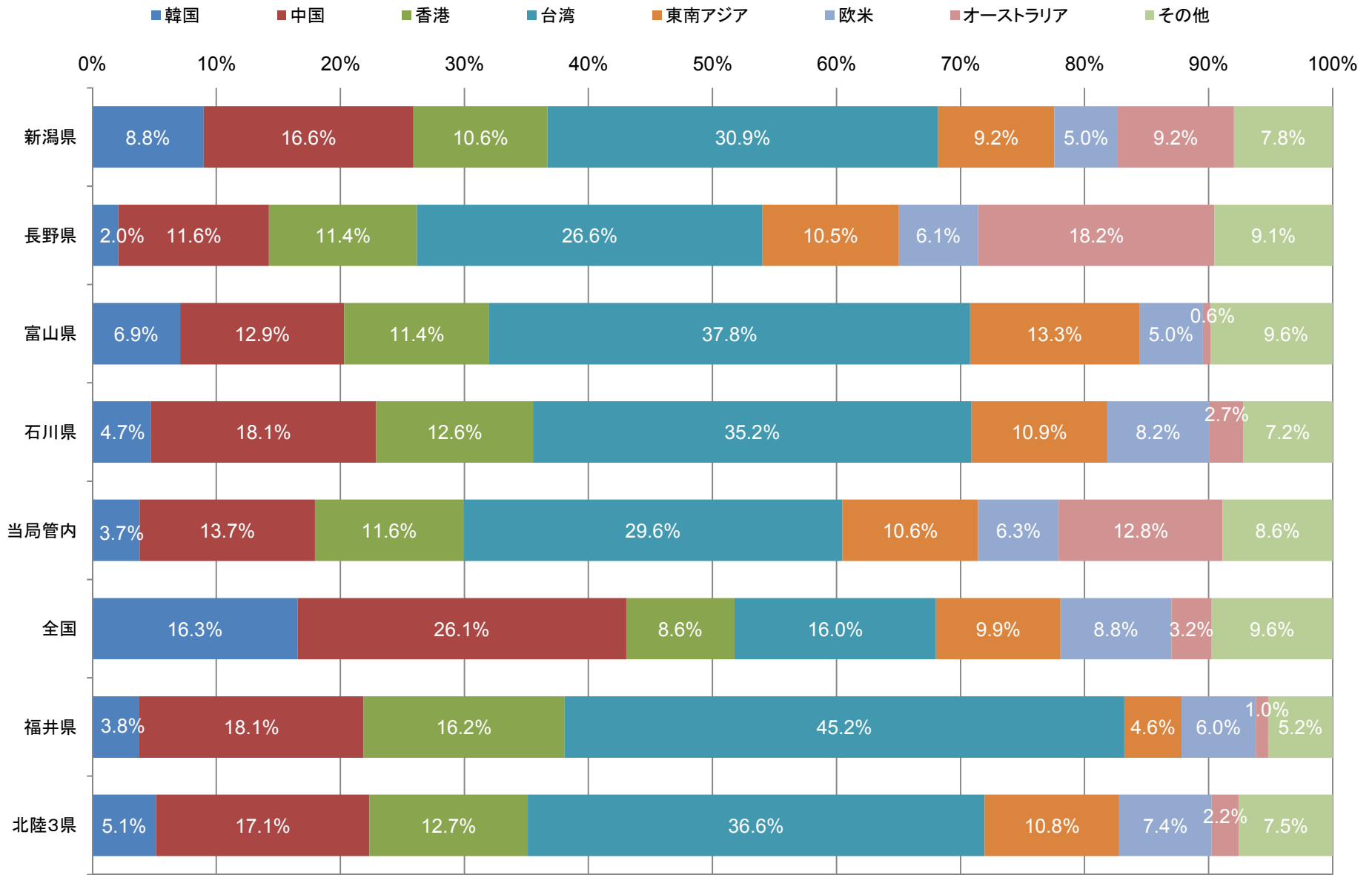
※端数処理により、合計値及び割合が異なる場合がある。

※当局管内は、新潟県・長野県・富山県・石川県。北陸3県は、富山県・石川県・福井県。

※外国人比率とは、延べ宿泊者数に対する外国人延べ宿泊者数の割合。

$$[\text{外国人比率}] = [\text{外国人延べ宿泊者数}] \div [\text{延べ宿泊者数}] \times 100$$

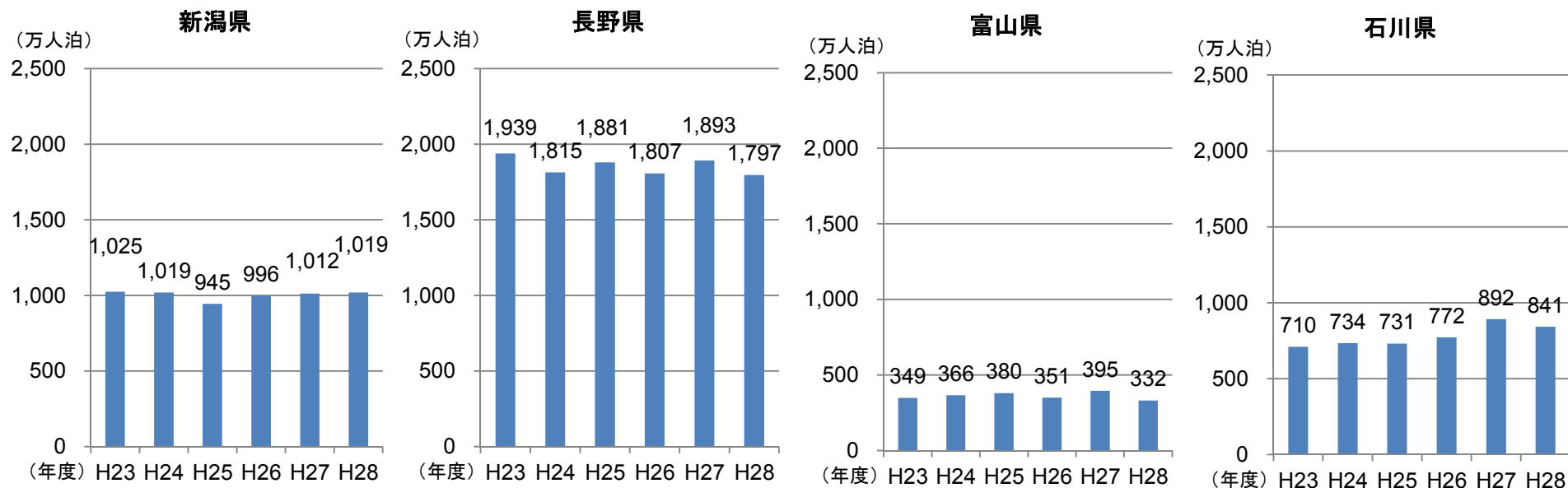
# 【参考】国籍(出身地)別外国人延べ宿泊者数構成比(平成29年1~3月分)



※観光庁「宿泊旅行統計調査」による(第2次速報値)。  
 ※従業者数10人以上の施設。  
 ※端数処理により、合計値が異なる場合がある。

※東南アジア=シンガポール・タイ・マレーシア・インドネシア・ベトナム・フィリピン  
 ※欧米=ドイツ・イギリス・フランス・アメリカ

# 【参考】年度別・延べ宿泊者数の推移



(人泊)

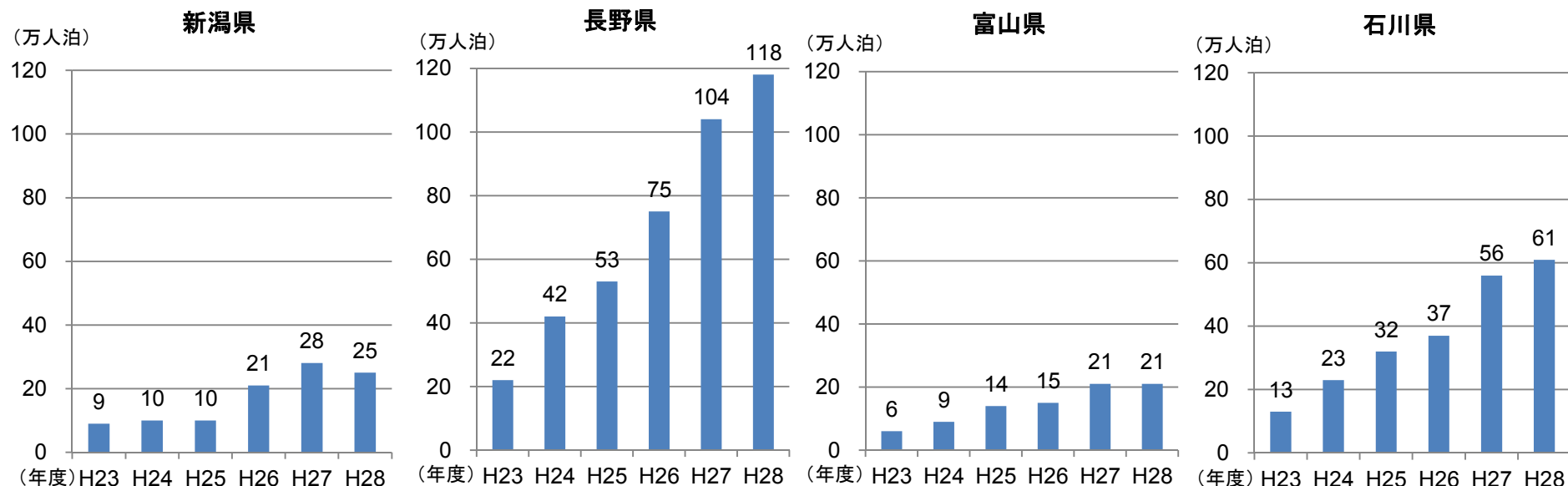
	平成23年度	平成24年度	対前年度比 (%)	平成25年度	対前年度比 (%)	平成26年度	対前年度比 (%)	平成27年度	対前年度比 (%)	平成28年度	対前年度比 (%)
新潟県	10,248,150	10,190,680	99.4	9,447,560	92.7	9,964,750	105.5	10,115,550	101.5	10,194,200	100.8
長野県	19,386,250	18,154,140	93.6	18,809,450	103.6	18,067,280	96.1	18,926,670	104.8	17,966,850	94.9
富山県	3,487,510	3,660,500	105.0	3,804,230	103.9	3,513,330	92.4	3,945,700	112.3	3,318,940	84.1
石川県	7,099,440	7,342,780	103.4	7,311,030	99.6	7,724,580	105.7	8,920,920	115.5	8,411,570	94.3
当局管内	40,221,350	39,348,090	97.8	39,372,270	100.1	39,269,940	99.7	41,908,820	106.7	39,891,570	95.2
全国	423,637,940	444,815,900	105.0	468,891,220	105.4	480,602,380	102.5	504,556,870	105.0	494,190,370	97.9
福井県	3,679,010	3,356,460	91.2	3,404,440	101.4	3,930,730	115.5	4,093,890	104.2	3,722,050	90.9
北陸3県	14,265,960	14,359,740	100.7	14,519,700	101.1	15,168,640	104.5	16,960,510	111.8	15,452,560	91.1

※観光庁「宿泊旅行統計調査」による。なお、平成28年1月以降の数値は第2次速報値により計算。

※従業者数10人未満の施設を含む。

※端数処理により、合計値が異なる場合がある。

# 【参考】年度別・外国人延べ宿泊者数の推移



(人泊)

	平成23年度	平成24年度	対前年度比 (%)	平成25年度	対前年度比 (%)	平成26年度	対前年度比 (%)	平成27年度	対前年度比 (%)	平成28年度	対前年度比 (%)
新潟県	87,280	101,140	115.9	103,800	102.6	208,870	201.2	280,600	134.3	252,900	90.1
長野県	222,020	416,230	187.5	531,710	127.7	748,800	140.8	1,043,450	139.3	1,178,830	113.0
富山県	57,130	93,660	163.9	141,000	150.5	148,820	105.5	213,720	143.6	212,620	99.5
石川県	133,760	226,140	169.1	315,570	139.5	373,150	118.2	555,460	148.9	613,010	110.4
当局管内	500,170	837,150	167.4	1,092,090	130.5	1,479,630	135.5	2,093,230	141.5	2,257,380	107.8
全国	18,712,780	27,306,850	145.9	35,986,390	131.8	49,478,400	137.5	69,477,340	140.4	71,047,710	102.3
福井県	25,970	24,100	92.8	32,250	133.8	35,210	109.2	60,330	171.3	54,190	89.8
北陸3県	216,860	343,900	158.6	488,820	142.1	557,180	114.0	829,510	148.9	879,820	106.1

※観光庁「宿泊旅行統計調査」による。なお、平成28年1月以降の数値は第2次速報値により計算。

※従業者数10人未満の施設を含む。

※端数処理により、合計値が異なる場合がある。

## 観光庁の宿泊旅行統計調査の概要

### 1. 調査対象期間

毎月(1ヶ月間)

### 2. 調査施設

全国のホテル、旅館、簡易宿所、会社・団体の宿泊所などの全宿泊施設  
50,119施設

平成29年3月(第2次速報)

	調査施設数	有効回収率
従業者数10名以上	11,790施設	62.6%
従業者数10名未満	6,862施設	44.4%
全体	18,652施設	55.9%



## 宿泊旅行統計調査の活用における留意点

○当資料の数値は暫定値であるため、確定値において数値が変更します。

○平成22年第2四半期(4～6月調査)から、従業者数10人未満の施設も調査対象となり、その際に母集団数に差異が生じております。調査結果をご活用の際は以下の点にご留意下さい。

### ● 母集団施設数について

- ・平成21年(確定値)第1四半期:従業者数10人以上の施設(約1万施設)
- ・平成22年(確定値)第1四半期以降:従業者数10人以上の施設(約1.2万施設)

※従業者数10人以上の施設でも、平成21年確定値と平成22年確定値の母集団数には差があります。比較する際には、第1表をご確認頂く等、ご注意下さい。

## 調査対象拡充の概要

### 1. 平成22年第1四半期以前の調査

#### (1) 調査対象施設

平成16年度事業所・企業データベース(総務省)を基に、国土交通省観光庁で補正を加えた名簿から抽出した、全国の従業者数10人以上のホテル、旅館、簡易宿所の宿泊施設

#### (2) 集計結果

全国の従業者数10人以上の宿泊施設における延べ宿泊者数等の推計値

### 2. 平成22年第2四半期以降の調査

#### (1) 調査対象施設

統計法第27条に規定する事業所母集団データベース(総務省)を基に、国土交通省観光庁で補正を加えた名簿から抽出した、全国のホテル、旅館、簡易宿所、会社・団体の宿泊所などの宿泊施設

調査施設については、従業者数に応じて以下のとおり

- 従業者数10人以上の事業所 : 全数(悉皆)調査
- 従業者数5人～9人の事業所 : 1/3を無作為に抽出してサンプル調査
- 従業者数0人～4人の事業所 : 1/9を無作為に抽出してサンプル調査

#### (2) 集計結果

全国のすべての宿泊施設における延べ宿泊者数等の推計値

### ● 宿泊旅行統計調査の詳細データについて

<宿泊旅行統計調査>の詳細データについては、下記ホームページに掲載しています。

国土交通省観光庁ホームページ  
<http://www.mlit.go.jp/kankocho/>

観光庁

統計情報・白書

統計情報

宿泊旅行統計調査

(宿泊旅行統計ホームページ)

平成29年6月6日

北陸信越運輸局・北陸地方整備局

**第1回「観光ビジョン推進北陸信越ブロック戦略会議」を開催します**

北陸信越運輸局及び北陸地方整備局では、「明日の日本を支える観光ビジョン」（平成28年3月30日、明日の日本を支える観光ビジョン構想会議決定。以下、「観光ビジョン」という。）に掲載された施策の具体的な取組を推進するため、平成29年4月25日に「観光ビジョン推進北陸信越ブロック戦略会議」を設置し、関係機関と連携しながら、訪日外国人旅行者のみならず国内旅行者が、快適に移動・滞在できるよう中長期的な視点に立った取組を推進しております。

この度、北陸信越地域における観光ビジョン掲載施策推進に向けた現状の把握、課題の整理をするため、第1回「観光ビジョン推進北陸信越ブロック戦略会議」を下記のとおり開催します。

## 記

1. 日 時：平成29年6月23日（金）14：00～16：00
2. 場 所：朱鷺メッセ 新潟コンベンションセンター 2階メインホール  
新潟市中央区万代島6-1
3. 主な議題(予定)：観光ビジョン掲載施策推進に向けた現状把握・課題整理（案）について

## 【参加団体等】

- 国：国土交通省（北陸信越運輸局、北陸地方整備局、東京航空局、大阪航空局）  
農林水産省（関東農政局、北陸農政局）  
経済産業省（中部経済産業局、関東経済産業局）  
総務省（信越総合通信局、北陸総合通信局）  
環境省（長野自然環境事務所、関東地方環境事務所、中部地方環境事務所）
- 自治体：北陸信越5県及び政令市の観光・交通関係部局等  
（新潟県・長野県・富山県・石川県・福井県・新潟市）
- 団体：観光関係団体、交通事業者・団体、旅行事業者団体、宿泊事業者団体、  
日本観光振興協会等
- オブザーバー：日本政府観光局（JNTO）、日本貿易振興機構（JETRO）

## ※取材について

- ・会議の撮影については冒頭挨拶まで、傍聴は開始から終了まで可能です。
- ・取材ご希望の場合は、別紙（裏面）により事前にご連絡をお願いいたします。

連絡先：北陸信越運輸局 観光部 中牧、渡邊  
TEL 025-285-9181  
北陸地方整備局 企画部 山岸、高崎  
TEL 025-370-6687

## 第1回「観光ビジョン推進北陸信越ブロック戦略会議」

## 【取材申込書】

北陸信越運輸局 観光部 観光企画課 行

FAX : 025-285-9172

※番号をお間違えの無いようご注意ください。

日時：平成29年6月23日（金）14：00～

場所：朱鷺メッセ 新潟コンベンションセンター 2階メインホール

御社名	
ご担当者名	
ご連絡先	TEL:
同行者数	名

**必要事項をご記入の上、6月16日（金）15：00までに  
FAXでお申し込みください。**

ご提出いただいた個人情報は、当該連絡会の運営以外には使用いたしません。

【申し込みに関するお問い合わせ先】

北陸信越運輸局 観光部 観光企画課 中牧、渡邊

電話：025-285-9181































































































