

平成29年9月12日
北陸信越運輸局

北陸信越運輸局「記者懇談会」開催しました

日頃より、国土交通行政に対し格段のご高配を賜り厚く御礼申し上げます。

北陸信越運輸局では、当局の行政運営に一層のご理解をいただくため記者懇談会を開催しましたので、参加されていない報道各社様に配布資料を提供させていただきます。

今後とも北陸信越運輸局の行政運営にご理解とご協力を賜りますようお願い申し上げます。

【連絡先】

〒950-8537 新潟市中央区美咲町1丁目2番1号 新潟美咲合同庁舎2号館

北陸信越運輸局 総務部 広報対策官 梁取利男（やなどり）

電話 025-285-9180 FAX 025-285-9170

E-MAIL yanadori-t54hq@mlit.go.jp

H P <https://www.tb.mlit.go.jp/hokushin/>



平成29年9月12日（火）14時

北陸信越運輸局 4階第一会議室

北陸信越運輸局 記者懇談会 資料

- 北陸信越運輸局管内の宿泊旅行統計調査の集計結果(平成29年6月) 資料1
- 「マーケット研究会」及び「訪日プロモーションにおける地方連携事業
北陸信越ブロック方針説明会」の開催について 資料2
- 訪日プロモーションにおける地方連携事業
29年度に実施した主なファミトリップ
(参考資料) 資料3
- 第24回「鉄道の日」記念イベントを開催します
－10月14日は「鉄道の日」－ 資料4
- 貸切りバス事業者への巡回指導実施状況について
(参考資料) 資料5
- ラグビーナンバーの申込状況等について
(参考資料) 資料6
- 「自動車点検整備推進運動」強化月間について
(参考資料) 資料7

北陸信越運輸局 記者懇談会

平成29年9月12日(火)14時

北陸信越運輸局 4階第一会議室

出席職員名簿

局長	江 ^え	角 ^{すみ}	直 ^{なお}	樹 ^き
次長	野 ^の	澤 ^{さわ}	和 ^{かず}	行 ^{ゆき}
総務部長	齋 ^{さい}	藤 ^{とう}	芳 ^{よし}	久 ^{ひさ}
交通政策部長	清 ^し	水 ^{みず}	巖 ^{いわお}	
観光部長	中 ^{なか}	村 ^{むら}	充 ^{みつ}	夫 ^お
鉄道部長	神 ^{じん}		雅 ^{まさ}	弘 ^{ひろ}
自動車交通部長	林 ^{はやし}		伸 ^{しん}	治 ^じ
自動車技術安全部 管理課長	大 ^{おお}	貫 ^{ぬき}	登 ^と	志 ^し
海事部長	伊 ^い	藤 ^{とう}	義 ^{よし}	雄 ^お
				久 ^{ひさ}

平成29年9月12日

北陸信越運輸局

北陸信越運輸局管内の宿泊旅行統計調査の集計結果 (平成29年6月) について

観光庁の宿泊旅行統計調査の平成29年6月分(第2次速報)が取りまとめられたことを受け、北陸信越運輸局管内(新潟県、長野県、富山県、石川県)の集計結果(平成29年6月)を取りまとめました。

1. 延べ宿泊者数(月別)(P1~P2)

平成29年6月の管内の延べ宿泊者数については、管内4県計が280万人泊で前年同月比は4.6%増、新潟県が73万人泊で同3.3%増、長野県が113万人泊で同3.0%増、富山県が30万人泊で同28.9%増、石川県が64万人泊で同0.02%減であった。

なお、全国は3,768万人泊で同2.1%増であった。

2. 外国人延べ宿泊者数(月別)(P3~P4)

平成29年6月の管内の外国人延べ宿泊者数については、管内4県計が16万人泊で前年同月比は8.0%増、新潟県が1万人泊で同17.6%減、長野県が7万人泊で同4.1%減、富山県が3万人泊で同50.5%増、石川県が5万人泊で同18.1%増であった。

なお、全国は616万人泊で同9.5%増であった。

3. 宿泊施設の客室稼働率(月別)(P5~P6)

平成29年6月の管内の宿泊施設の客室稼働率については、管内4県計が41.5%で前年同月比は3.6ポイント増、新潟県が42.1%で同4.0ポイント増、長野県が32.1%で同1.9ポイント増、富山県が54.3%で同6.4ポイント増、石川県が60.9%で同3.7ポイント増であった。

なお、全国は58.3%で同1.2ポイント増であった。

4. 延べ宿泊者数、外国人延べ宿泊者数、外国人比率(1~6月分)(P7)

(1) 平成29年1~6月の管内の延べ宿泊者数については、管内4県計が1,840万人泊で前年同期比は1.1%増、新潟県が468万人泊で同0.2%増、長野県が809万人泊で同2.2%増、富山県が157万人泊で同2.7%増、石川県が406万人泊で同0.5%減であった。

なお、全国は23,439万人泊で同1.9%増であった。

(2) 平成29年1~6月の管内の外国人延べ宿泊者数については、管内4県計が147万人泊で前年同期比は11.6%増、新潟県が16万人泊で同3.4%減、長野県が76万人泊で同10.7%増、富山県が16万人泊で同25.2%増、石川県が40万人泊で同15.7%増であった。

なお、全国は3,839万人泊で同8.8%増であった。

(3) 平成29年1～6月の管内の外国人比率(注)については、管内4県計が8.0%で前年同期比は0.7ポイント増、新潟県が3.4%で同0.1ポイント減、長野県が9.4%で同0.7ポイント増、富山県が9.9%で同1.8ポイント増、石川県が9.8%で同1.4ポイント増であった。
なお、全国は16.4%で同1.1ポイント増であった。

注) 外国人比率とは、延べ宿泊者数に対する外国人延べ宿泊者数の割合。

[外国人比率] = [外国人延べ宿泊者数] ÷ [延べ宿泊者数] × 100

※ 宿泊旅行統計調査の活用における留意点(詳細は「参考」をご覧ください。)

- ・当資料の数値は暫定値であるため、確定値において数値が変更します。

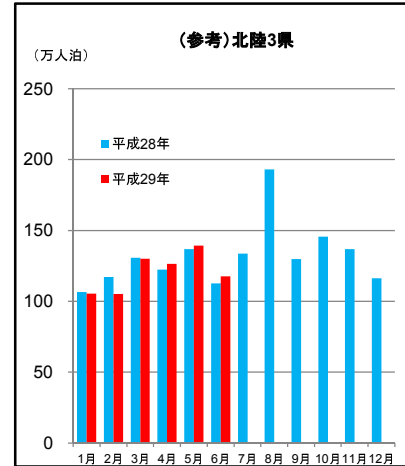
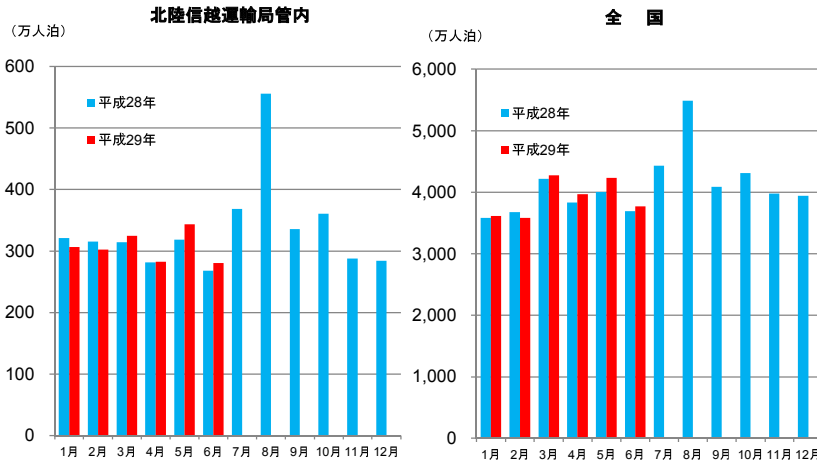
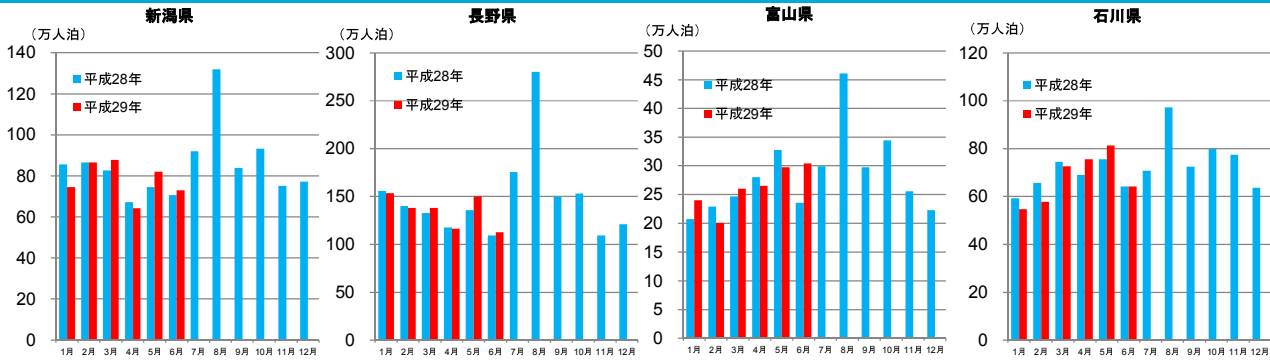
【連絡先】

北陸信越運輸局 観光部 観光企画課 中牧、渡邊

電話 025-285-9181

FAX 025-285-9172

1. 延べ宿泊者数(月別)



※観光庁「宿泊旅行統計調査」による(平成28年は確定値、平成29年は第2次速報値)。

※北陸3県は、富山県・石川県・福井県。 1

1-2. 延べ宿泊者数(月別)

(単位は人泊。なお、対前年比の単位は%)

県別	年別	1月	2月	3月	4月	5月	6月	7月	8月	9月	10月	11月	12月	計	1~6月分計
新潟県	平成28年	854,860	864,960	826,490	672,560	745,660	706,490	920,180	1,319,510	838,120	931,640	751,730	772,460	10,204,650	4,671,020
	平成29年	745,190	864,180	877,540	642,210	820,070	729,990	0	0	0	0	0	0	0	4,679,180
	対前年比	87.2	99.9	106.2	95.5	110.0	103.3	0.0	0.0	0.0	0.0	0.0	0.0	0.0	100.2
長野県	平成28年	1,558,710	1,401,580	1,327,170	1,174,860	1,358,800	1,094,370	1,754,870	2,803,120	1,497,310	1,531,190	1,093,570	1,209,100	17,804,660	7,915,490
	平成29年	1,533,730	1,383,190	1,383,640	1,163,520	1,501,980	1,126,830	0	0	0	0	0	0	0	8,092,890
	対前年比	98.4	98.7	104.3	99.0	110.5	103.0	0.0	0.0	0.0	0.0	0.0	0.0	0.0	102.2
富山県	平成28年	207,250	229,470	246,870	280,230	327,570	236,050	299,090	461,200	297,640	344,730	255,660	222,720	3,408,470	1,527,440
	平成29年	240,150	200,850	260,330	265,180	297,620	304,220	0	0	0	0	0	0	0	1,568,350
	対前年比	115.9	87.5	105.5	94.6	90.9	128.9	0.0	0.0	0.0	0.0	0.0	0.0	0.0	102.7
石川県	平成28年	592,260	657,190	745,430	690,100	755,680	642,090	707,510	971,950	724,640	798,320	774,270	637,050	8,696,500	4,082,750
	平成29年	546,500	577,970	726,420	755,320	813,560	641,960	0	0	0	0	0	0	0	4,061,730
	対前年比	92.3	87.9	97.4	109.5	107.7	100.0	0.0	0.0	0.0	0.0	0.0	0.0	0.0	99.5
当局管内	平成28年	3,213,080	3,153,200	3,145,960	2,817,750	3,187,710	2,679,000	3,681,650	5,555,780	3,357,710	3,605,880	2,875,220	2,841,330	40,114,270	18,196,700
	平成29年	3,065,570	3,026,200	3,247,930	2,826,220	3,433,240	2,803,000	0	0	0	0	0	0	0	18,402,160
	対前年比	95.4	96.0	103.2	100.3	107.7	104.6	0.0	0.0	0.0	0.0	0.0	0.0	0.0	101.1
全国	平成28年	35,821,190	36,775,420	42,178,210	38,330,190	40,056,510	36,895,570	44,332,270	54,851,290	40,890,550	43,107,390	39,792,340	39,454,220	492,485,160	230,057,090
	平成29年	36,102,740	35,847,520	42,726,420	39,678,610	42,355,350	37,682,520	0	0	0	0	0	0	0	234,393,160
	対前年比	100.8	97.5	101.3	103.5	105.7	102.1	0.0	0.0	0.0	0.0	0.0	0.0	0.0	101.9
福井県	平成28年	265,580	285,280	315,130	252,850	286,150	246,990	329,810	496,660	276,410	313,780	337,420	303,120	3,709,190	1,651,980
	平成29年	266,860	272,890	313,070	244,180	282,830	231,120	0	0	0	0	0	0	0	1,610,950
	対前年比	100.5	95.7	99.3	96.6	98.8	93.6	0.0	0.0	0.0	0.0	0.0	0.0	0.0	97.5
北陸3県	平成28年	1,065,090	1,171,940	1,307,430	1,223,180	1,369,400	1,125,130	1,336,410	1,929,810	1,298,690	1,456,830	1,367,350	1,162,890	15,814,160	7,262,170
	平成29年	1,053,510	1,051,710	1,299,820	1,264,680	1,394,010	1,177,300	0	0	0	0	0	0	0	7,241,030
	対前年比	98.9	89.7	99.4	103.4	101.8	104.6	0.0	0.0	0.0	0.0	0.0	0.0	0.0	99.7

※観光庁「宿泊旅行統計調査」による(平成28年は確定値、平成29年は第2次速報値)。

※端数処理により、合計値及び割合が異なる場合がある。

※当局管内は、新潟県・長野県・富山県・石川県。北陸3県は、富山県・石川県・福井県。

