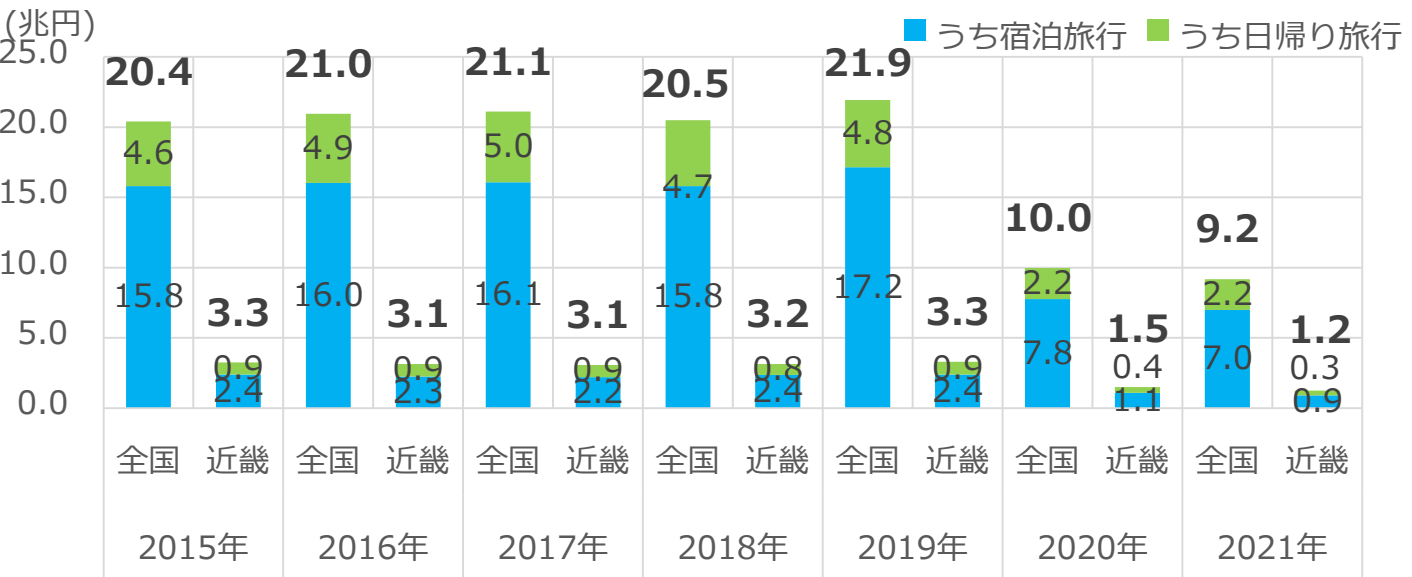


# ①近畿管内旅行・観光消費動向調査 〔2021年年間値(確報)〕

## 近畿の日本人国内旅行消費額

- 2021年の日本人国内旅行消費額は9兆1,835億円(前年比-7.9%、2019年比-58.1%)、そのうち近畿の日本人国内旅行消費額は1兆2,470億円(前年比-17.1%、2019年比-62.2%)となった。
- 近畿の日本人国内旅行消費額のうち、宿泊旅行消費額は9,139億円(前年比-15.7%、2019年比-61.6%)、日帰り旅行消費額は3,332億円(前年比-20.6%、2019年比-63.7%)であった。

## 日本人国内旅行消費額の推移(確報値)



## 近畿の日本人国内旅行消費額前年比およびシェア率(確報値)

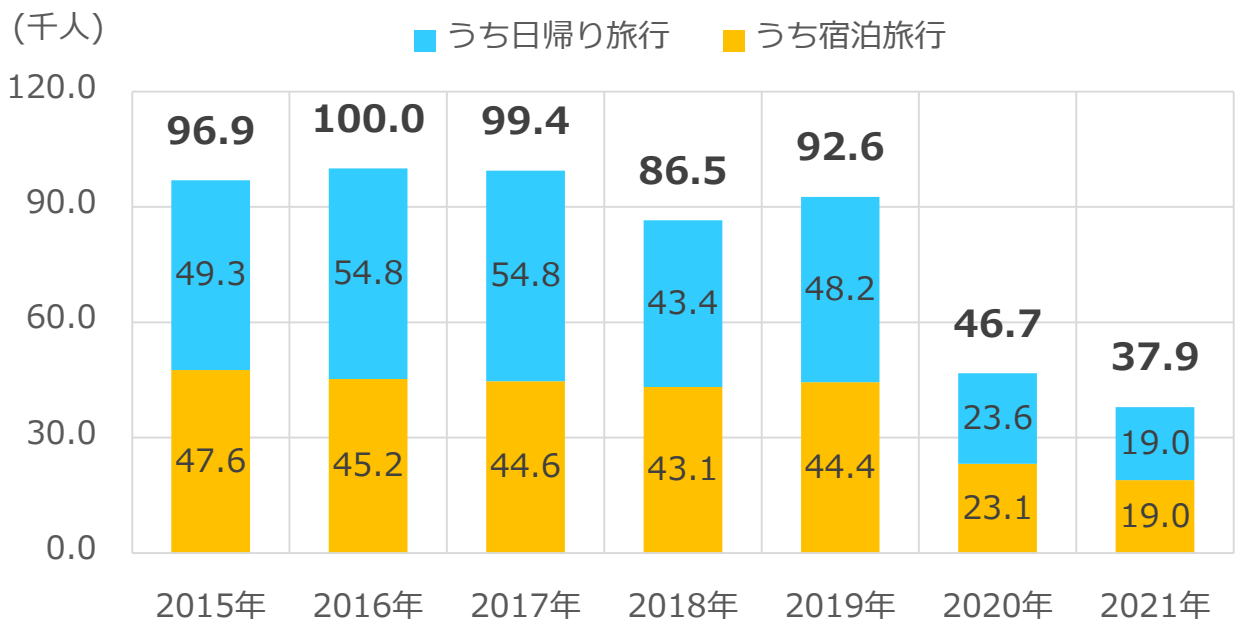
日本人国内消費額 (目的地:近畿)			うち宿泊旅行						うち日帰り旅行		
消費額	前年比	シェア率	消費額	前年比	シェア率	消費額	前年比	シェア率			
2015年	32,646	17.3%	23,920	20.9%	15.1%	8,726	8.7%	19.0%			
2016年	31,444	-3.7%	22,590	-5.6%	14.1%	8,854	1.5%	18.0%			
2017年	30,800	-2.0%	22,041	-2.4%	13.7%	8,759	-1.1%	17.4%			
2018年	31,524	2.4%	23,609	7.1%	14.9%	7,915	-9.6%	16.9%			
2019年	33,000	4.7%	23,811	0.9%	13.9%	9,189	16.1%	19.2%			
2020年	15,041	-54.4%	10,846	-54.4%	14.0%	4,195	-54.3%	19.1%			
2021年	12,470	-17.1% (-62.2%)	9,139	-15.7% (-61.6%)	13.1%	3,332	-20.6% (-63.7%)	15.2%			

※2021年前年比下段の括弧書きの数値は2019年と比較した値。

## ②近畿の日本人国内延べ旅行者数

- 2021年の近畿の日本人国内旅行者数は**3,794万人**(前年比-18.8%、2019年比-59.0%)、うち宿泊旅行が1,897万人(前年比-18.0%、2019年比-57.3%)、日帰り旅行が1,897万人(前年比-19.5%、2019年比-60.6%)となった。

### 近畿の日本人国内延べ旅行者数推移(確報値)



### 近畿の日本人国内延べ旅行者数前年比(確報値)

日本人国内旅行 (目的地:近畿)							単位:千人
	延べ旅行者数		うち宿泊旅行		うち日帰り旅行		
	延べ旅行者数	前年比	延べ旅行者数	前年比	延べ旅行者数	前年比	
2015年	96,881	4.1%	47,601	11.3%	49,280	-2.1%	
2016年	100,015	3.2%	45,233	-5.0%	54,782	11.2%	
2017年	99,398	-0.6%	44,642	-1.3%	54,756	0.0%	
2018年	86,480	-13.0%	43,120	-3.4%	43,360	-20.8%	
2019年	92,569	7.0%	44,401	3.0%	48,168	11.1%	
2020年	46,703	-49.5%	23,140	-47.9%	23,563	-51.1%	
2021年	37,940	-18.8% (-59.0%)	18,969	-18.0% (-57.3%)	18,971	-19.5% (-60.6%)	

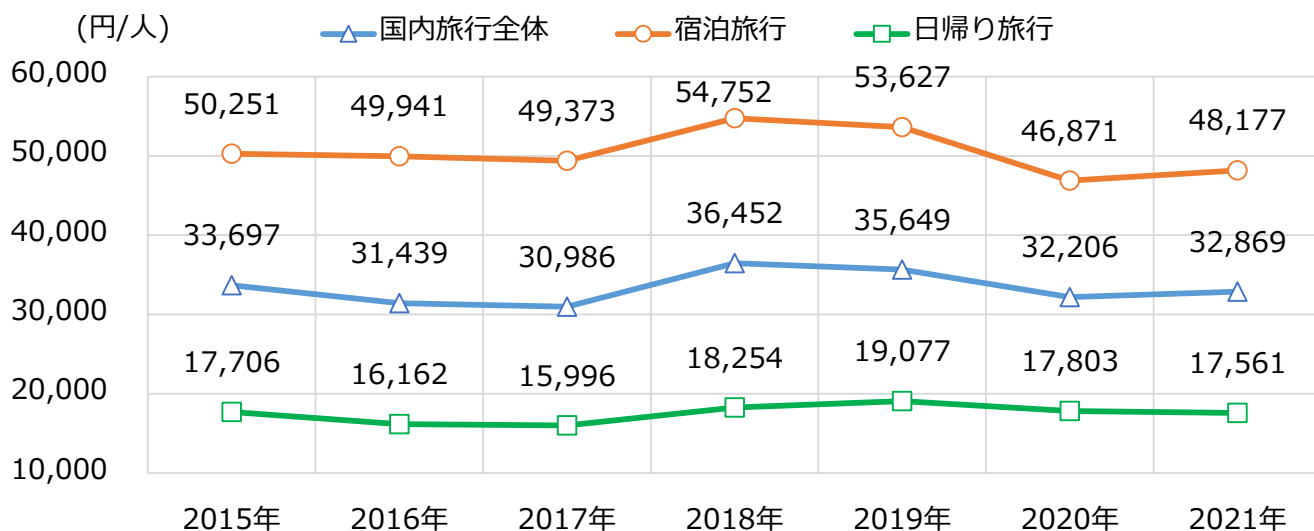
※2021年前年比下段の括弧書きの数値は2019年と比較した値。

出所:観光庁「旅行・観光消費動向調査」より近畿運輸局が作成

### ③近畿の日本人国内旅行の1人1回当たり旅行支出 (旅行単価)

- 2021年の近畿の日本人国内旅行の1人1回当たり旅行支出(旅行単価)は32,869円/人(前年比+2.1%、2019年比-7.8%)、宿泊の有無で見ると宿泊旅行は48,177円/人(前年比2.8%、2019年比-10.2%)、日帰り旅行は17,561円/人(前年比-1.4%、2019年比-7.9%)となった。

#### 近畿の日本人国内旅行の1人1回当たり旅行支出(旅行単価)推移(確報値)



#### 近畿の日本人国内旅行の1人1回当たり旅行支出(旅行単価)前年比(確報値)

単位:円/人	国内旅行全体		宿泊旅行		日帰り旅行	
	旅行単価	前年比	旅行単価	前年比	旅行単価	前年比
2015年	33,697	12.8%	50,251	8.5%	17,706	11.0%
2016年	31,439	-6.7%	49,941	-0.6%	16,162	-8.7%
2017年	30,986	-1.4%	49,373	-1.1%	15,996	-1.0%
2018年	36,452	17.6%	54,752	10.9%	18,254	14.1%
2019年	35,649	-2.2%	53,627	-2.1%	19,077	4.5%
2020年	32,206	-9.7%	46,871	-12.6%	17,803	-6.7%
2021年	32,869	2.1% (-7.8%)	48,177	2.8% (-10.2%)	17,561	-1.4% (-7.9%)

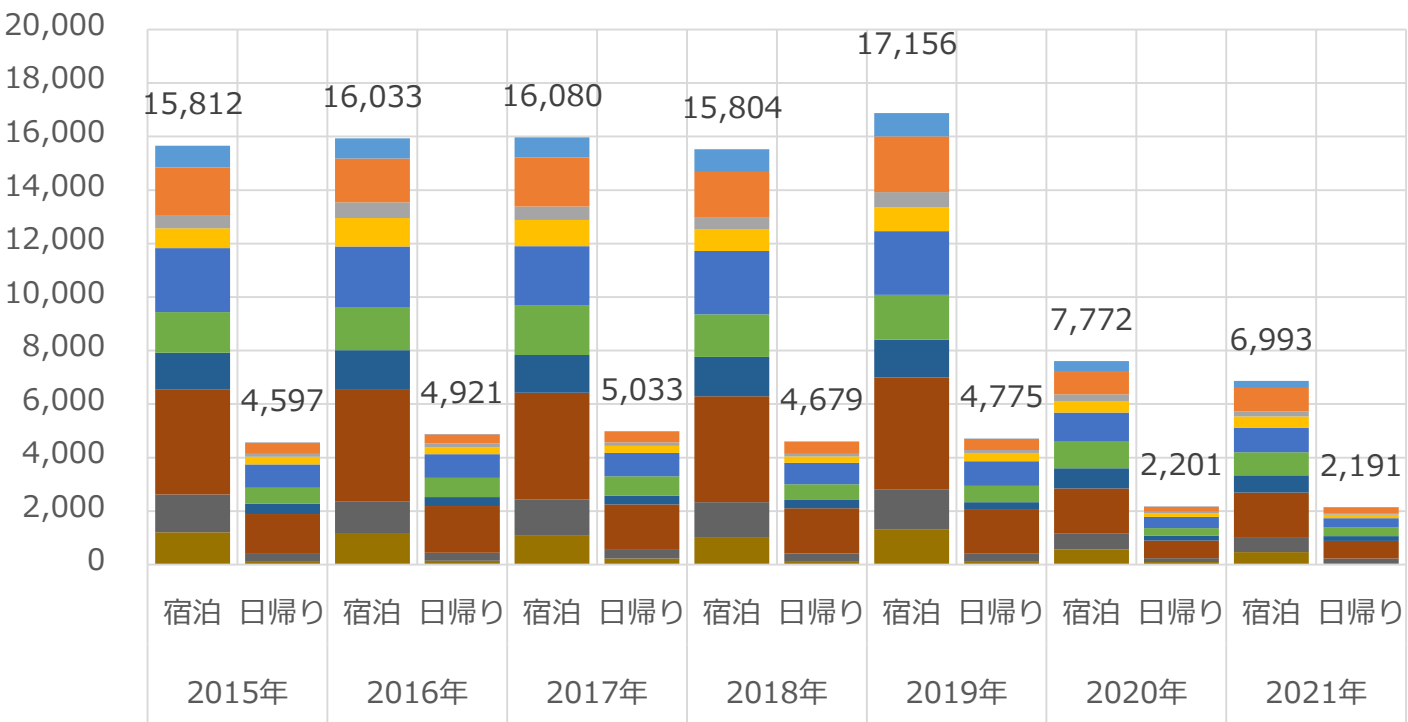
※2021年前年比下段の数値は2019年と比較した値。

# ④日本人国内旅行ブロック別旅行消費額

## 日本人国内旅行(宿泊分・日帰り分)ブロック別旅行消費額

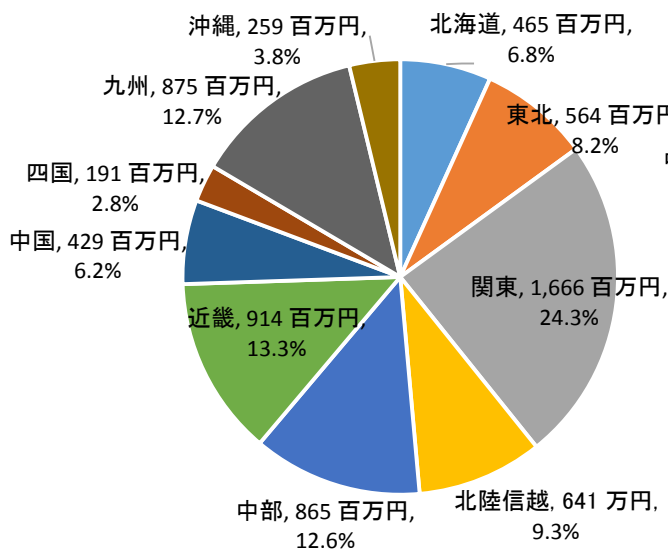
(百万円)

■ 沖縄 ■ 九州 ■ 四国 ■ 中国 ■ 近畿 ■ 中部 ■ 北陸信越 ■ 関東 ■ 東北 ■ 北海道

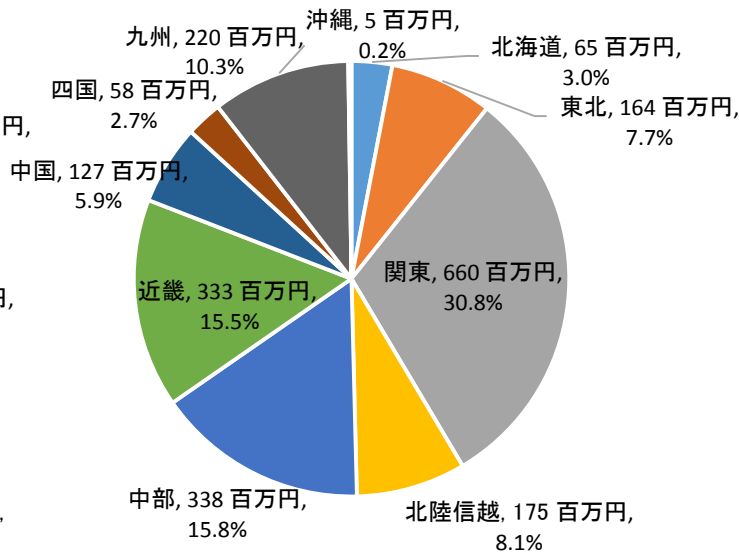


## 日本人国内旅行(宿泊分・日帰り分)ブロック別旅行消費額シェア (2021年)

### 宿泊分



### 日帰り分



出所:観光庁「旅行・観光消費動向調査」により近畿運輸局が作成。%はシェア率

## ～参考～

# 2021年の近畿の旅行消費額について

- 「旅行・観光消費動向調査」2021年（確報）の公表に伴い、2021年の近畿の旅行消費額を試算した結果、**1兆2,470億円**となった。

**1兆2,470億円**

日本人国内日帰り旅行(近畿),  
3,332 億円, 27%

日本人国内宿泊旅行(近畿),  
9,139 億円, 73%

観光庁「旅行・観光消費動向調査」より近畿運輸局が作成

## 近畿の旅行消費額の推移

単位:億円

	2015年	2016年	2017年	2018年	2019年	2020年	2021年
日本人国内宿泊旅行(近畿)	23,920	22,590	22,041	23,609	23,811	10,846	9,139
日本人国内日帰り旅行(近畿)	8,726	8,854	8,759	7,915	9,189	4,195	3,332
訪日外国人旅行(近畿)	3,732	4,636	6,087	10,514	11,369	1,808※1	—※2
合計	36,378	36,080	36,887	42,038	44,368	16,850	12,470

※1「訪日外国人旅行」は、新型コロナウイルス感染症の影響により、2020年は4-6月期、7-9月期、10-12月期の調査が中止となったため、2021年1-3月期の全国調査の結果を用いた試算値。

※2 2021年は10-12月期調査が一部空港で実施されたが、府県別データは公表されていないため試算していない。

観光庁「旅行・観光消費動向調査」、「訪日外国人消費動向調査」より算出し、近畿運輸局が作成

## ～参考～

## 2021年の旅行消費額について

旅行・観光消費動向調査」2021年(確報)の公表に伴い、日本人海外旅行(国内分)や訪日外国人旅行者による消費額を含めた2021年の日本国内での旅行消費額を併せて公表します。

**9.4兆円**

日本人海外旅行(国内分)

0.1兆円

1.2%

訪日外国人旅行

0.1兆円

1.3%

日本人国内

日帰り旅行

2.2兆円

23.3%

日本人国内

宿泊旅行

7.0兆円

74.3%

観光庁「旅行・観光消費動向調査」、「訪日外国人消費動向調査」より算出

単位：兆円

	2012年	2013年	2014年	2015年	2016年	2017年	2018年	2019年	2020年	2021年
日本人国内宿泊旅行	15.0	15.4	13.9	15.8	16.0	16.1	15.8	17.2	7.8	7.0
日本人国内日帰り旅行	4.4	4.8	4.5	4.6	4.9	5.0	4.7	4.8	2.2	2.2
日本人海外旅行(国内分)	1.3	1.2	1.1	1.0	1.1	1.2	1.1	1.2	0.3	0.1※1
訪日外国人旅行	1.1	1.4	2.0	3.5	3.7	4.4	4.5	4.8	0.7※3	0.1※2
合計	21.8	22.8	21.6	24.8	25.8	26.7	26.1	27.9	11.0	9.4

※1 2021年の「日本人海外旅行(国内分)」は、新型コロナウイルス感染症の影響により、海外旅行に関する回答数が少なかったため、試算値

※2 2021年の「訪日外国人旅行」は、新型コロナウイルス感染症の影響により、2021年は1-3月期、4-6月期、7-9月期の調査が中止となったため、2021年10-12月期の全国調査の結果を用いた試算値

※3 2020年の「訪日外国人旅行」は、新型コロナウイルス感染症の影響により、2020年は4-6月期、7-9月期、10-12月期の調査が中止となったため、2020年1-3月期の全国調査の結果を用いた試算値