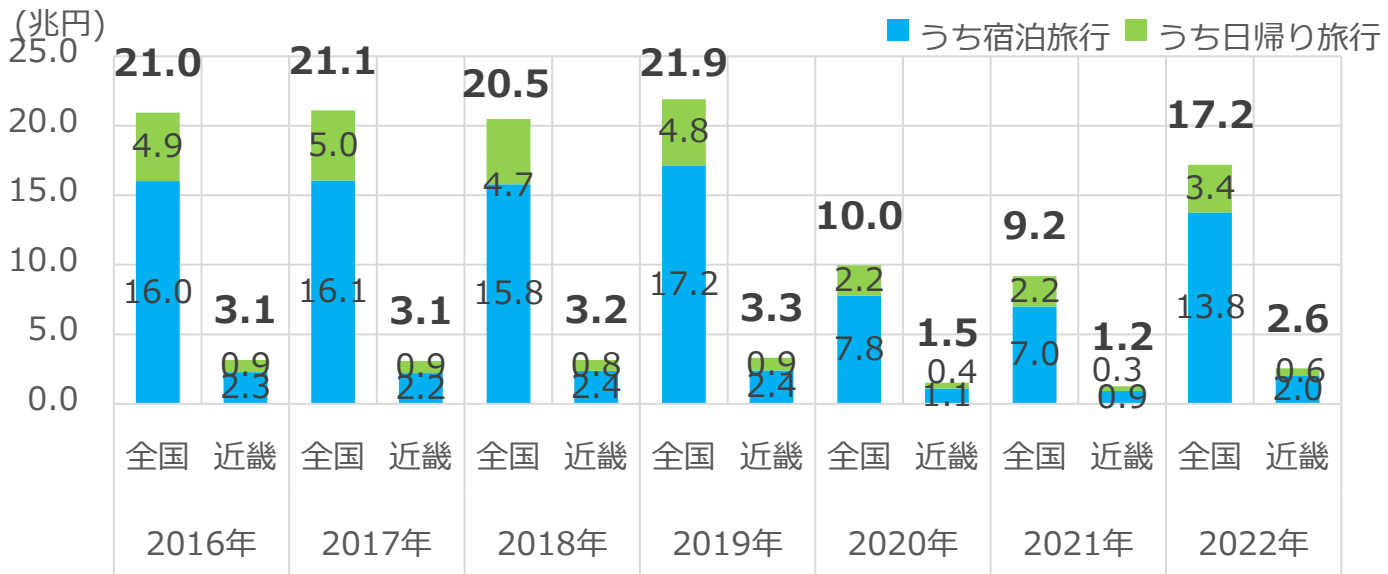


①近畿管内旅行・観光消費動向調査 〔2022年年間値(確報)〕

近畿の日本人国内旅行消費額

- 2022年の日本人国内旅行消費額は17兆1,929億円(前年比+87.2%、2019年比-21.6%)、そのうち近畿の日本人国内旅行消費額は2兆5,561億円(前年比+105.0%、2019年比-22.5%)となった。
- 近畿の日本人国内旅行消費額のうち、宿泊旅行消費額は1兆9,873億円(前年比+117.5%、2019年比-16.5%)、日帰り旅行消費額は5,688億円(前年比+70.7%、2019年比-38.1%)であった。

日本人国内旅行消費額の推移(確報値)



近畿の日本人国内旅行消費額前年比およびシェア率(確報値)

	日本人国内消費額 (目的地:近畿)			日本人国内消費額 (目的地:全国)					
				うち宿泊旅行			うち日帰り旅行		
	消費額	前年比	シェア率	消費額	前年比	シェア率	消費額	前年比	シェア率
2016年	31,444	-3.7%	15.0%	22,590	-5.6%	14.1%	8,854	+1.5%	18.0%
2017年	30,800	-2.0%	14.6%	22,041	-2.4%	13.7%	8,759	-1.1%	17.4%
2018年	31,524	+2.4%	15.4%	23,609	+7.1%	14.9%	7,915	-9.6%	16.9%
2019年	33,000	+4.7%	15.0%	23,811	+0.9%	13.9%	9,189	+16.1%	19.2%
2020年	15,041	-54.4%	15.1%	10,846	-54.4%	14.0%	4,195	-54.3%	19.1%
2021年	12,470	-17.1%	13.6%	9,139	-15.7%	13.1%	3,332	-20.6%	15.2%
2022年	25,561	+105.0% (-22.5%)	14.9%	19,873	+117.5% (-16.5%)	14.4%	5,688	+70.7% (-38.1%)	16.5%

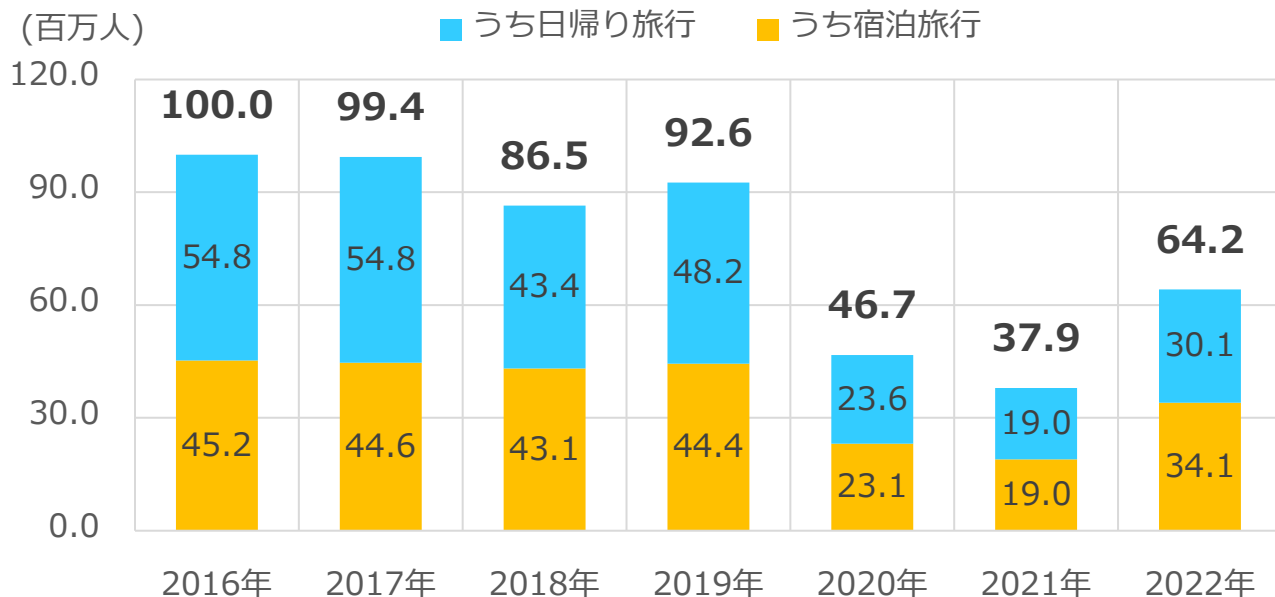
※2022年前年比下段の括弧書きの数値は2019年と比較した値。

出所:観光庁「旅行・観光消費動向調査」、シェア率:近畿の日本人国内旅行消費額÷全国の日本人国内旅行消費額(近畿運輸局が作成)

②近畿の日本人国内延べ旅行者数

- 2022年の近畿の日本人国内旅行者数は**6,420万人**(前年比+69.2%、2019年比-30.6%)、うち宿泊旅行が3,407万人(前年比+79.6%、2019年比-23.3%)、日帰り旅行が3,013万人(前年比+58.8%、2019年比-37.4%)となった。

近畿の日本人国内延べ旅行者数推移(確報値)



近畿の日本人国内延べ旅行者数前年比(確報値)

日本人国内旅行 (目的地:近畿)

単位:万人

	延べ旅行者数		うち宿泊旅行		うち日帰り旅行	
	延べ旅行者数	前年比	延べ旅行者数	前年比	延べ旅行者数	前年比
2016年	10,002	+3.2%	4,523	-5.0%	5,478	+11.2%
2017年	9,940	-0.6%	4,464	-1.3%	5,476	-0.0%
2018年	8,648	-13.0%	4,312	-3.4%	4,336	-20.8%
2019年	9,257	+7.0%	4,440	+3.0%	4,817	+11.1%
2020年	4,670	-49.5%	2,314	-47.9%	2,356	-51.1%
2021年	3,794	-18.8%	1,897	-18.0%	1,897	-19.5%
2022年	6,420	+69.2% (-30.6%)	3,407	+79.6% (-23.3%)	3,013	+58.8% (-37.4%)

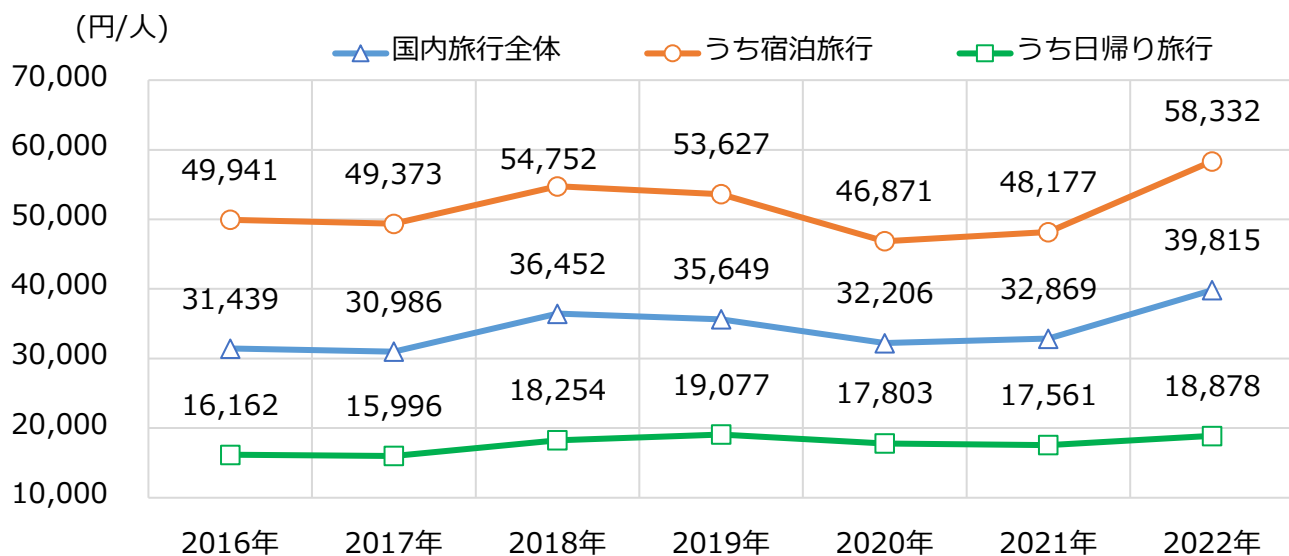
※2022年前年比下段の括弧書きの数値は2019年と比較した値。

出所:観光庁「旅行・観光消費動向調査」より近畿運輸局が作成

③近畿の日本人国内旅行の1人1回当たり旅行支出 (旅行単価)

- 2022年の近畿の日本人国内旅行の1人1回当たり旅行支出(旅行単価)は39,815円/人(前年比+21.1%、2019年比+11.7%)、宿泊の有無で見ると宿泊旅行は58,332円/人(前年比+21.1%、2019年比+8.8%)、日帰り旅行は18,878円/人(前年比+7.5%、2019年比-1.0%)となった。

近畿の日本人国内旅行の1人1回当たり旅行支出(旅行単価)推移(確報値)



近畿の日本人国内旅行の1人1回当たり旅行支出(旅行単価)前年比(確報値)

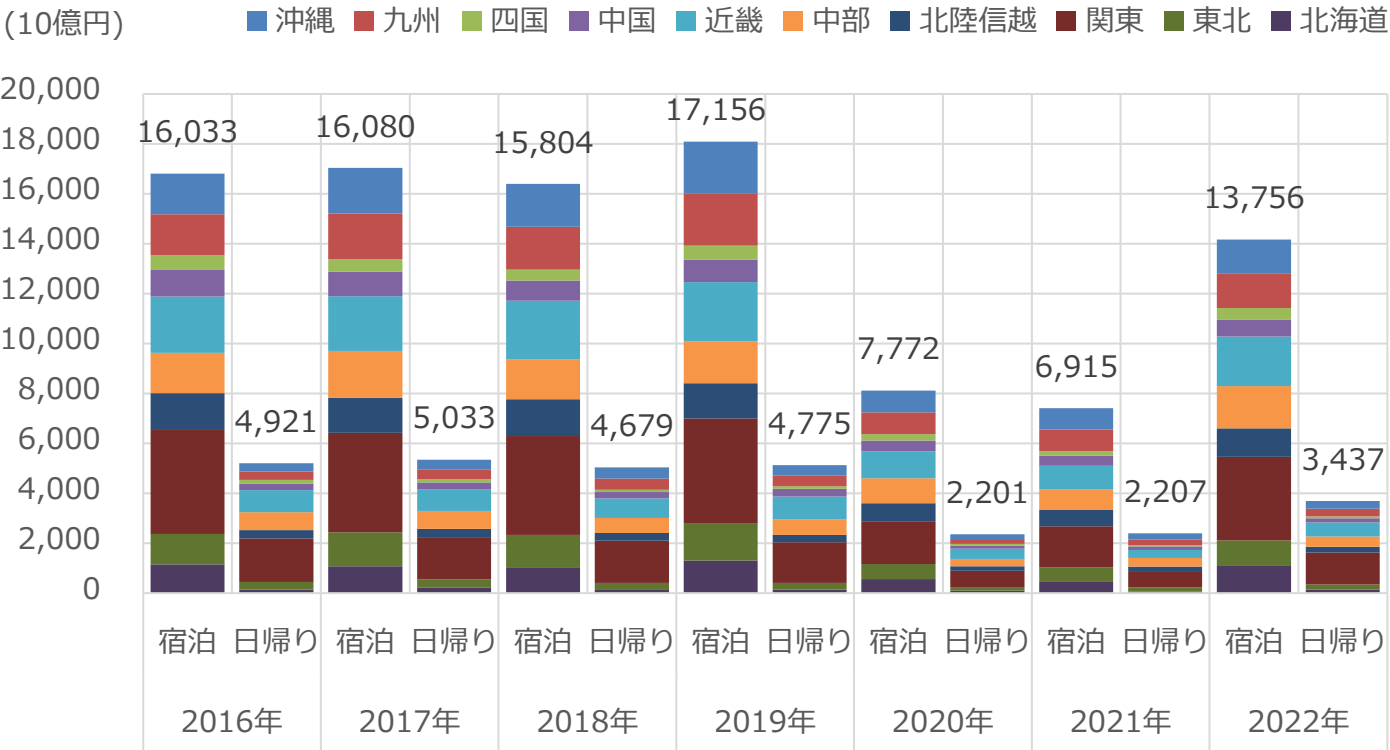
単位:円/人	国内旅行全体		宿泊旅行		日帰り旅行	
	旅行単価	前年比	旅行単価	前年比	旅行単価	前年比
2016年	31,439	-6.7%	49,941	-0.6%	16,162	-8.7%
2017年	30,986	-1.4%	49,373	-1.1%	15,996	-1.0%
2018年	36,452	+17.6%	54,752	+10.9%	18,254	+14.1%
2019年	35,649	-2.2%	53,627	-2.1%	19,077	+4.5%
2020年	32,206	-9.7%	46,871	-12.6%	17,803	-6.7%
2021年	32,869	+2.1%	48,177	+2.8%	17,561	-1.4%
2022年	39,815	+21.1% (+11.7%)	58,332	+21.1% (+8.8%)	18,878	+7.5% (-1.0%)

※2022年前年比下段の数値は2019年と比較した値。

出所:観光庁「旅行・観光消費動向調査」より近畿運輸局が作成

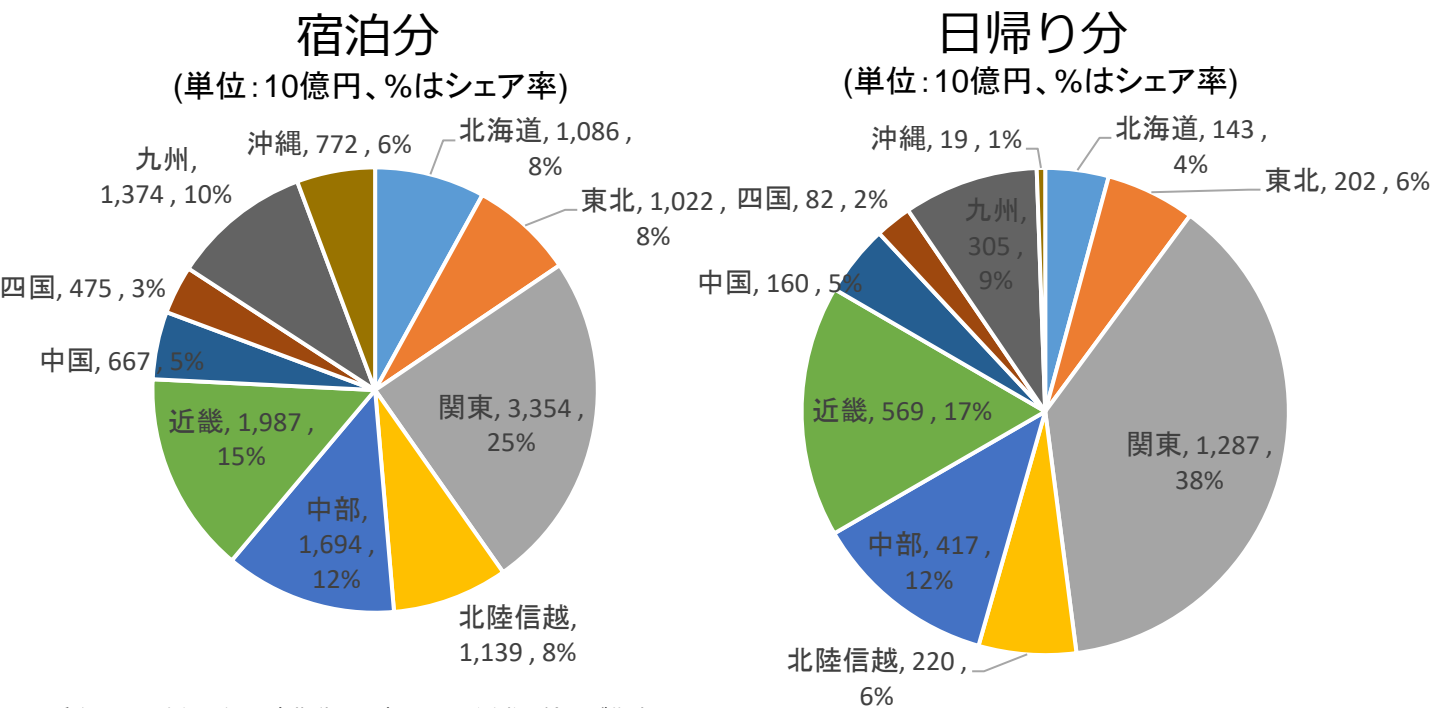
④日本人国内旅行ブロック別旅行消費額

日本人国内旅行(宿泊分・日帰り分)ブロック別旅行消費額



※グラフ上部の数値は全国計

日本人国内旅行(宿泊分・日帰り分)ブロック別旅行消費額シェア (2022年)



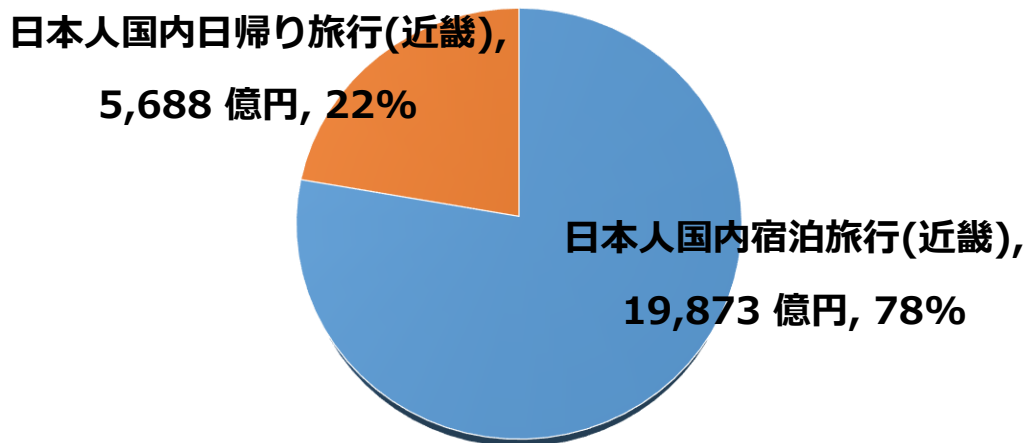
出所: 観光庁「旅行・観光消費動向調査」により近畿運輸局が作成。

～参考～

2022年の近畿の旅行消費額について

- 「旅行・観光消費動向調査」2022年（確報）の公表に伴い、2022年の近畿の旅行消費額を試算した結果、**2兆5,561億円**となった。

2兆5,561億円



観光庁「旅行・観光消費動向調査」より近畿運輸局が作成

近畿の旅行消費額の推移

単位:億円

	2016年	2017年	2018年	2019年	2020年	2021年	2022年
日本人国内宿泊旅行(近畿)	22,590	22,041	23,609	23,811	10,846	9,139	19,873
日本人国内日帰り旅行(近畿)	8,854	8,759	7,915	9,189	4,195	3,332	5,688
訪日外国人旅行(近畿)	4,636	6,087	10,514	11,369	1,808※1	-※2	-※2
合計	36,080	36,887	42,038	44,368	16,850	12,470	25,561

※1「訪日外国人旅行」は、新型コロナウイルス感染症の影響により、2020年は4-6月期、7-9月期、10-12月期の調査が中止となったため、2021年1-3月期の全国調査の結果を用いた試算値。

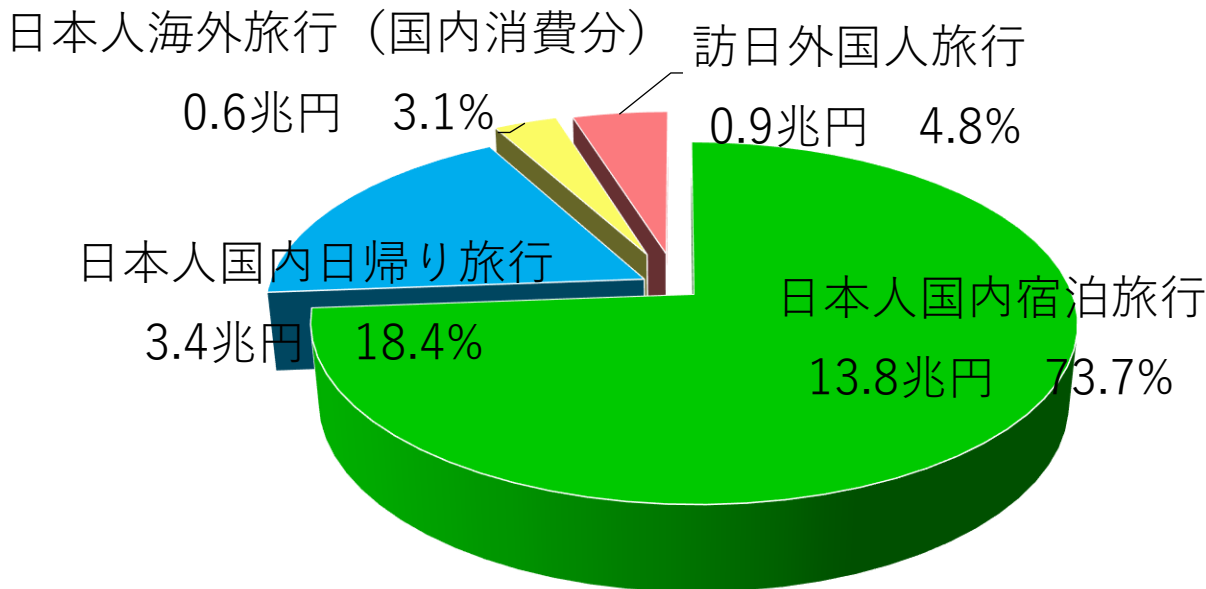
※2 2021年は10-12月期及び2022年全期の調査が一部空港で実施されたが、府県別データは公表されていないため試算していない。

観光庁「旅行・観光消費動向調査」、「訪日外国人消費動向調査」より算出し、近畿運輸局が作成

～参考～

2022年の旅行消費額について

旅行・観光消費動向調査」2022年(確報)の公表に伴い、日本人海外旅行(国内消費分)や訪日外国人旅行者による消費額を含めた2022年の日本国内での旅行消費額を併せて公表します。

18.7兆円


観光庁「旅行・観光消費動向調査」、「訪日外国人消費動向調査」より算出

単位：兆円

	2012年	2013年	2014年	2015年	2016年	2017年	2018年	2019年	2020年	2021年	2022年
日本人国内宿泊旅行	15.0	15.4	13.9	15.8	16.0	16.1	15.8	17.2	7.8	7.0	13.8
日本人国内日帰り旅行	4.4	4.8	4.5	4.6	4.9	5.0	4.7	4.8	2.2	2.2	3.4
日本人海外旅行(国内消費分)	1.3	1.2	1.1	1.0	1.1	1.2	1.1	1.2	0.3※1	0.1※1	0.6※1
訪日外国人旅行	1.1	1.4	2.0	3.5	3.7	4.4	4.5	4.8	0.7※2	0.1※2	0.9※2
合計	21.8	22.8	21.6	24.8	25.8	26.7	26.1	27.9	11.0	9.4	18.7

※1「日本人海外旅行(国内分)」は、新型コロナウイルス感染症の影響により試算値

※2「訪日外国人旅行」は、新型コロナウイルス感染症の影響により試算値