

# 正誤表(関西の観光統計 2020年5月分～2023年7月分)

2023年11月27日

関西の観光統計を再度精査したところ、2020年5月分～2023年7月分の【別紙1-1】「近畿の外国人入国者数の推移」におきまして、2019年6月の特例上陸数に誤りが見つかりましたのでお詫びして訂正いたします。【誤 12,876人→正 10,442人】

現在公表されている内容につきましては全て修正が反映されており、修正による影響は下記の通りです。

2023年分における修正内容(画像は2023年7月分の物を掲載)

該当箇所	誤	正																																																																																																																																																																								
<p>関西の観光統計 (1月分～7月分)</p> <p>【別紙1-1】近畿の外国人入国者数の推移</p> <p>2019年6月の特例上陸数及びその数値を含む累計・対2019年比</p>	<p>【別紙1-1】近畿の外国人入国者数の推移</p> <p>2023年 1月～7月 331.5万人 (36.0%減)</p> <table border="1"> <thead> <tr> <th>年</th> <th>1月</th> <th>2月</th> <th>3月</th> <th>4月</th> <th>5月</th> <th>6月</th> <th>7月</th> <th>8月</th> <th>9月</th> <th>10月</th> <th>11月</th> <th>12月</th> <th>合計</th> </tr> </thead> <tbody> <tr> <td>2019</td> <td>697,748</td> <td>679,450</td> <td>728,440</td> <td>769,014</td> <td>760,004</td> <td>720,567</td> <td>767,864</td> <td>669,198</td> <td>601,051</td> <td>652,514</td> <td>672,224</td> <td>645,806</td> <td>7,533,811</td> </tr> <tr> <td>2020</td> <td>2</td> <td>2</td> <td>4,740</td> <td>5,948</td> <td>12,876</td> <td>13,881</td> <td>13,881</td> <td>4,606</td> <td>11,942</td> <td>4,688</td> <td></td> <td></td> <td>89,108</td> </tr> <tr> <td>2021</td> <td>3,497</td> <td>3,499</td> <td>10,285</td> <td>21,616</td> <td>27,162</td> <td>23,463</td> <td>25,188</td> <td>34,311</td> <td>41,456</td> <td>116,658</td> <td>247,265</td> <td>331,606</td> <td>886,008</td> </tr> <tr> <td>2022</td> <td>3,497</td> <td>3,499</td> <td>10,285</td> <td>21,616</td> <td>27,162</td> <td>23,463</td> <td>25,188</td> <td>34,311</td> <td>41,456</td> <td>116,658</td> <td>247,265</td> <td>331,606</td> <td>886,008</td> </tr> <tr> <td>2023</td> <td>380,208</td> <td>370,935</td> <td>427,799</td> <td>472,463</td> <td>502,823</td> <td>553,283</td> <td>607,086</td> <td></td> <td></td> <td></td> <td></td> <td></td> <td>3,314,608</td> </tr> </tbody> </table> <p>対2019年比 (増減)※ -45.5% -45.4% -41.3% -38.0% -33.9% -28.4% -23.9%</p> <p>対前年比 (増減)※ +10772.4% +10601.2% +4069.4% +2065.7% +1751.2% +2258.2% +2310.1%</p> <p>対前年比 (増減)※ +10772.4% +10601.2% +4069.4% +2065.7% +1751.2% +2258.2% +2310.1%</p> <p>※1 外国人入国者数 ※2 特例上陸数 ※3 特別上陸を含む外国人入国者数 ※4 外国人入国者数の比較 ※5 特別上陸を含む外国人入国者数の比較</p> <p>※対前年比増減及び対2019年比増減の合計欄は1月～7月の計で対比</p> <p>※特別上陸には、2019年からは一部クルーズ船の出入国管理及び難民認定法第14条による寄港地上陸、2015年からは同法14条の2による船舶観光上陸を計上</p> <p>※近畿の外国人入国者数は、「関西空港、白浜空港、但馬空港、舞鶴港、大阪港、堺港、神戸港、姫路港、尼崎西宮芦屋港、東播磨港、有田港、和歌山下津港」からの入国者数を指す</p> <p>出典：法務省「出入国管理統計」より近畿運輸局作成</p>	年	1月	2月	3月	4月	5月	6月	7月	8月	9月	10月	11月	12月	合計	2019	697,748	679,450	728,440	769,014	760,004	720,567	767,864	669,198	601,051	652,514	672,224	645,806	7,533,811	2020	2	2	4,740	5,948	12,876	13,881	13,881	4,606	11,942	4,688			89,108	2021	3,497	3,499	10,285	21,616	27,162	23,463	25,188	34,311	41,456	116,658	247,265	331,606	886,008	2022	3,497	3,499	10,285	21,616	27,162	23,463	25,188	34,311	41,456	116,658	247,265	331,606	886,008	2023	380,208	370,935	427,799	472,463	502,823	553,283	607,086						3,314,608	<p>【別紙1-1】近畿の外国人入国者数の推移</p> <p>2023年 1月～7月 331.5万人 (36.0%減)</p> <table border="1"> <thead> <tr> <th>年</th> <th>1月</th> <th>2月</th> <th>3月</th> <th>4月</th> <th>5月</th> <th>6月</th> <th>7月</th> <th>8月</th> <th>9月</th> <th>10月</th> <th>11月</th> <th>12月</th> <th>合計</th> </tr> </thead> <tbody> <tr> <td>2019</td> <td>697,748</td> <td>679,450</td> <td>728,440</td> <td>769,014</td> <td>760,004</td> <td>720,567</td> <td>767,864</td> <td>669,198</td> <td>601,051</td> <td>652,514</td> <td>672,224</td> <td>645,806</td> <td>7,533,811</td> </tr> <tr> <td>2020</td> <td>2</td> <td>2</td> <td>4,740</td> <td>5,948</td> <td>10,442</td> <td>13,881</td> <td>13,881</td> <td>4,606</td> <td>11,942</td> <td>4,688</td> <td></td> <td></td> <td>89,108</td> </tr> <tr> <td>2021</td> <td>3,497</td> <td>3,499</td> <td>10,285</td> <td>21,616</td> <td>27,162</td> <td>23,463</td> <td>25,188</td> <td>34,311</td> <td>41,456</td> <td>116,658</td> <td>247,265</td> <td>331,606</td> <td>886,008</td> </tr> <tr> <td>2022</td> <td>3,497</td> <td>3,499</td> <td>10,285</td> <td>21,616</td> <td>27,162</td> <td>23,463</td> <td>25,188</td> <td>34,311</td> <td>41,456</td> <td>116,658</td> <td>247,265</td> <td>331,606</td> <td>886,008</td> </tr> <tr> <td>2023</td> <td>380,208</td> <td>370,935</td> <td>427,799</td> <td>472,463</td> <td>502,823</td> <td>553,283</td> <td>607,086</td> <td></td> <td></td> <td></td> <td></td> <td></td> <td>3,314,608</td> </tr> </tbody> </table> <p>対2019年比 (増減)※ -45.5% -45.4% -41.3% -38.0% -33.9% -28.4% -23.9%</p> <p>対前年比 (増減)※ +10772.4% +10601.2% +4069.4% +2065.7% +1751.2% +2258.2% +2310.1%</p> <p>対前年比 (増減)※ +10772.4% +10601.2% +4069.4% +2065.7% +1751.2% +2258.2% +2310.1%</p> <p>※1 外国人入国者数 ※2 特例上陸数 ※3 特別上陸を含む外国人入国者数 ※4 外国人入国者数の比較 ※5 特別上陸を含む外国人入国者数の比較</p> <p>※対前年比増減及び対2019年比増減の合計欄は1月～7月の計で対比</p> <p>※特別上陸には、2019年からは一部クルーズ船の出入国管理及び難民認定法第14条による寄港地上陸、2015年からは同法14条の2による船舶観光上陸を計上</p> <p>※近畿の外国人入国者数は、「関西空港、白浜空港、但馬空港、舞鶴港、大阪港、堺港、神戸港、姫路港、尼崎西宮芦屋港、東播磨港、有田港、和歌山下津港」からの入国者数を指す</p> <p>出典：法務省「出入国管理統計」より近畿運輸局作成</p>	年	1月	2月	3月	4月	5月	6月	7月	8月	9月	10月	11月	12月	合計	2019	697,748	679,450	728,440	769,014	760,004	720,567	767,864	669,198	601,051	652,514	672,224	645,806	7,533,811	2020	2	2	4,740	5,948	10,442	13,881	13,881	4,606	11,942	4,688			89,108	2021	3,497	3,499	10,285	21,616	27,162	23,463	25,188	34,311	41,456	116,658	247,265	331,606	886,008	2022	3,497	3,499	10,285	21,616	27,162	23,463	25,188	34,311	41,456	116,658	247,265	331,606	886,008	2023	380,208	370,935	427,799	472,463	502,823	553,283	607,086						3,314,608
年	1月	2月	3月	4月	5月	6月	7月	8月	9月	10月	11月	12月	合計																																																																																																																																																													
2019	697,748	679,450	728,440	769,014	760,004	720,567	767,864	669,198	601,051	652,514	672,224	645,806	7,533,811																																																																																																																																																													
2020	2	2	4,740	5,948	12,876	13,881	13,881	4,606	11,942	4,688			89,108																																																																																																																																																													
2021	3,497	3,499	10,285	21,616	27,162	23,463	25,188	34,311	41,456	116,658	247,265	331,606	886,008																																																																																																																																																													
2022	3,497	3,499	10,285	21,616	27,162	23,463	25,188	34,311	41,456	116,658	247,265	331,606	886,008																																																																																																																																																													
2023	380,208	370,935	427,799	472,463	502,823	553,283	607,086						3,314,608																																																																																																																																																													
年	1月	2月	3月	4月	5月	6月	7月	8月	9月	10月	11月	12月	合計																																																																																																																																																													
2019	697,748	679,450	728,440	769,014	760,004	720,567	767,864	669,198	601,051	652,514	672,224	645,806	7,533,811																																																																																																																																																													
2020	2	2	4,740	5,948	10,442	13,881	13,881	4,606	11,942	4,688			89,108																																																																																																																																																													
2021	3,497	3,499	10,285	21,616	27,162	23,463	25,188	34,311	41,456	116,658	247,265	331,606	886,008																																																																																																																																																													
2022	3,497	3,499	10,285	21,616	27,162	23,463	25,188	34,311	41,456	116,658	247,265	331,606	886,008																																																																																																																																																													
2023	380,208	370,935	427,799	472,463	502,823	553,283	607,086						3,314,608																																																																																																																																																													

(次ページに続きます)

2022年分における修正内容(画像は2022年12月分の物を掲載)

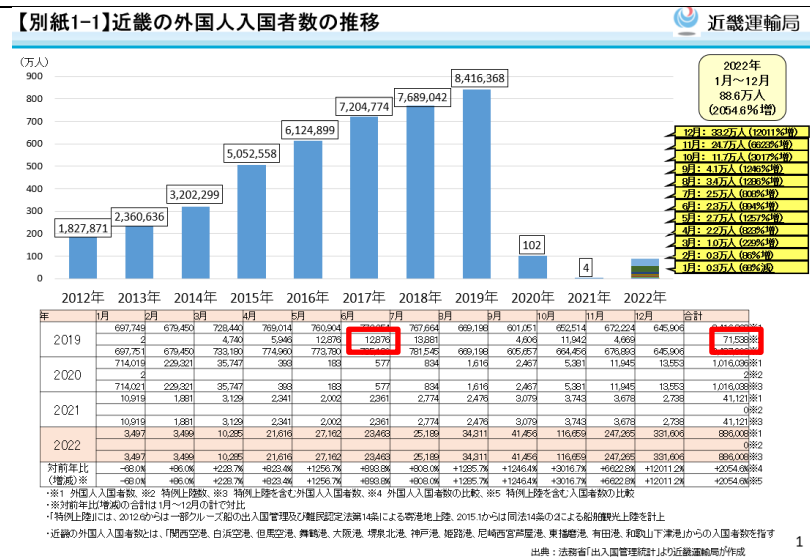
該当箇所

誤

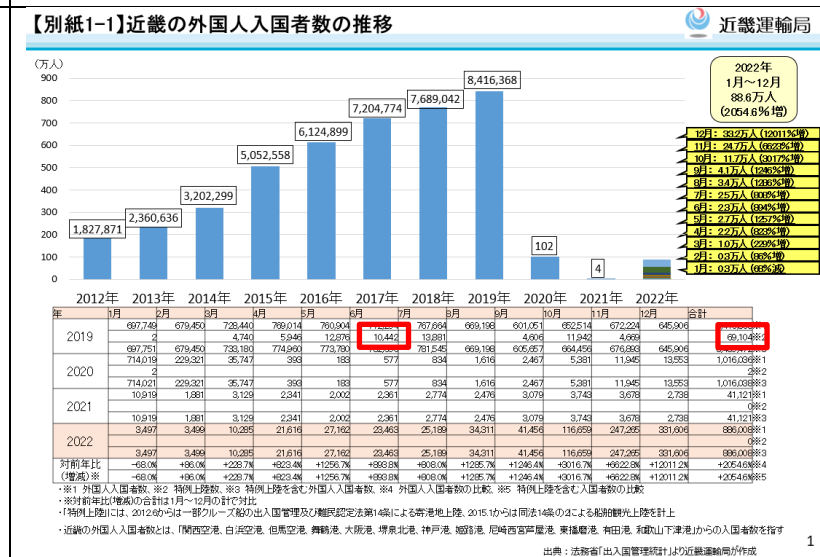
関西の観光統計  
(1月分～12月分)

【別紙1-1】近畿の外国人入国者数の推移

2019年6月の特例上陸数及びその数値を含む累計



正



2021年分における修正内容(画像は2021年12月分の物を掲載)

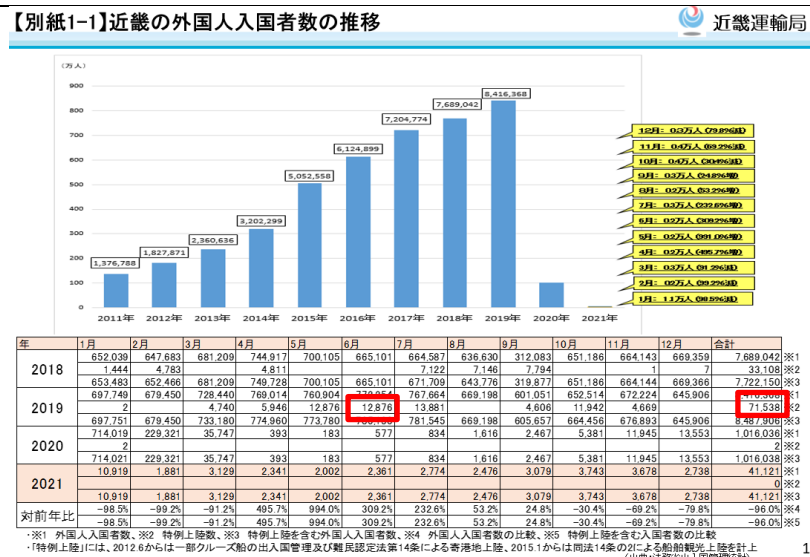
該当箇所

誤

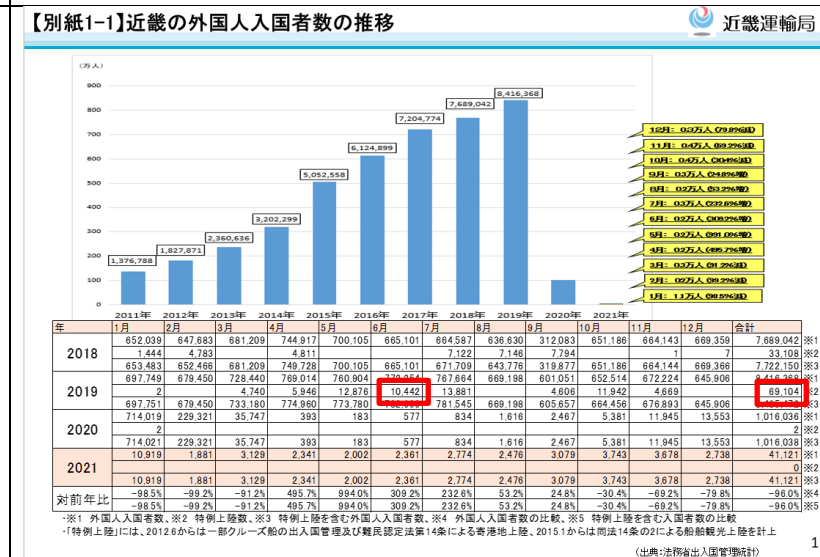
関西の観光統計  
(1月分～12月分)

【別紙1-1】近畿の外国人入国者数の推移

2019年6月の特例上陸数及びその数値を含む累計



正



2020年分における修正内容(画像は2020年12月分の物を掲載)

該当箇所

誤

正

関西の観光統計  
(5月分~12月分)

【別紙1-1】近畿の外国人入国者数の推移

2019年6月の特例上陸数及びその数値を含む累計・対前年比

