



## 神戸港・管内4港合計ともに「ほぼ横ばい」

～平成28年度兵庫県内の指定港における船舶積卸し実績等の集計～

神戸運輸監理部管内の港湾運送事業者より、港湾運送事業報告規則に基づき提出のあった、平成28年度の船舶積み卸し実績（港湾荷役実績）の集計結果は次のとおりです。

### 1 船舶積卸し実績（概数）

	平成28年度	平成27年度	対前年度比
神戸港	88,851 千トン	87,702 千トン	101.3%
管内4港合計	134,440 千トン	135,116 千トン	99.5%

### 2 全体

港湾運送事業法適用の神戸運輸監理部管内4港（神戸、尼崎西宮芦屋、姫路、東播磨）における平成29年3月末現在の許可事業者数は192社である。その事業ごとの内訳は、一般港湾運送事業者71社、港湾荷役事業者102社、はしけ運送事業者18社、いかだ運送事業者1社である。

平成28年度の船舶積卸し実績の合計は、神戸港は88,851千トン（前年度比101.3%）、管内4港の合計では134,440千トン（前年度比99.5%）となり、「ほぼ横ばい」となった。

（次葉に続く）

配布先
神戸海運記者クラブ
<同時配付>

問い合わせ先
神戸運輸監理部 海事振興部 貨物・港運課
担当：中村、奥田
電話：078-321-3147（直通）

### 3 港湾別の船舶積み卸し実績（％表示は、対前年度比）

#### <神戸港>

##### 総取扱貨物量 88,851 千トン（101.3%）

- ・ 外貿・内貿別
  - 外貿貨物〔輸出・輸入〕 74,788 千トン（100.2%）
  - 内貿貨物〔移出・移入〕 14,063 千トン（107.9%）
- ・ 品目別
  - コンテナ貨物（実入り・空の合計） 70,775 千トン（103.0%）、
  - 石炭 3,497 千トン（95.5%）、自動車 2,606 千トン（89.4%）、鉄鋼 2,410 千トン（94.9%）。
  - 注）上記 4 品目で総取扱貨物量の約 89.2%。
- ・ コンテナ貨物〔実入り、空〕の個数
  - 総取扱個数 2,216 千 TEU（103.1%）
  - うち輸出 1,058 千 TEU（102.5%）〔実入り 836 千、空 222 千〕
  - 輸入 949 千 TEU（101.4%）〔実入り 813 千、空 136 千〕
  - 移出 98 千 TEU（115.3%）〔実入り 53 千、空 45 千〕
  - 移入 111 千 TEU（115.8%）〔実入り 80 千、空 31 千〕

#### <尼崎西宮芦屋港>

##### 総取扱貨物量 2,926 千トン（117.0%）

- ・ 外貿・内貿別
  - 外貿貨物〔輸出・輸入〕 245 千トン（116.7%）
  - 内貿貨物〔移出・移入〕 2,681 千トン（117.1%）
- ・ 品目別
  - 鉄鋼 1,071 千トン（102.3%）、自動車 994 千トン（95.8%）、金属くず 247 千トン（113.9%）。
  - 注）上記 3 品目で総取扱貨物量の約 79.0%。

#### <姫路港>

##### 総取扱貨物量 9,937 千トン（96.9%）

- ・ 外貿・内貿別
  - 外貿貨物〔輸出・輸入〕 2,958 千トン（97.1%）
  - 内貿貨物〔移出・移入〕 6,979 千トン（96.8%）
- ・ 品目別
  - 鉄鋼 5,813 千トン（100.1%）、石炭 1,827 千トン（92.2%）、金属くず 1,067 千トン（93.5%）。
  - 注）上記 3 品目で総取扱貨物量の約 87.6%。

#### <東播磨港>

##### 総取扱貨物量 32,726 千トン（94.4%）

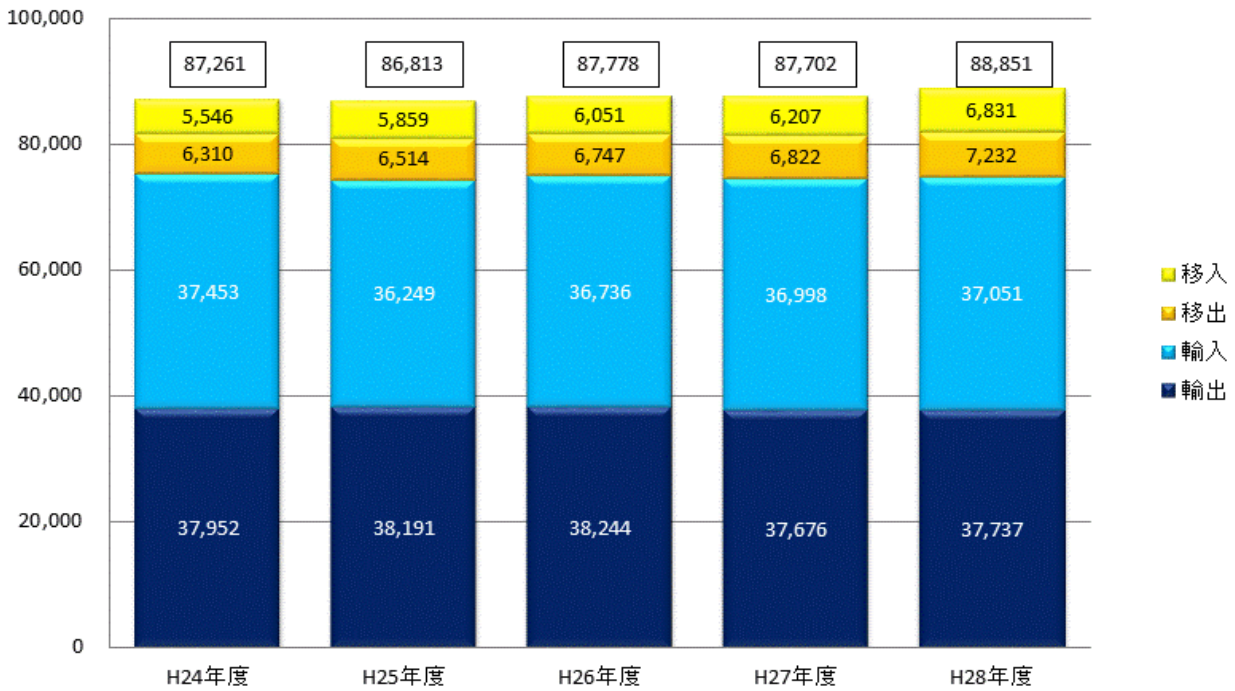
- ・ 外貿・内貿別
  - 外貿貨物〔輸出・輸入〕 21,128 千トン（94.3%）
  - 内貿貨物〔移出・移入〕 11,598 千トン（94.7%）
- ・ 品目別
  - 金属鉱 14,414 千トン（94.4%）、石炭 6,913 千トン（95.0%）、鉄鋼 4,780 千トン（92.0%）。
  - 注）上記 3 品目で総取扱貨物量の約 79.8%。

### 4 神戸港の港運はしけ稼働状況

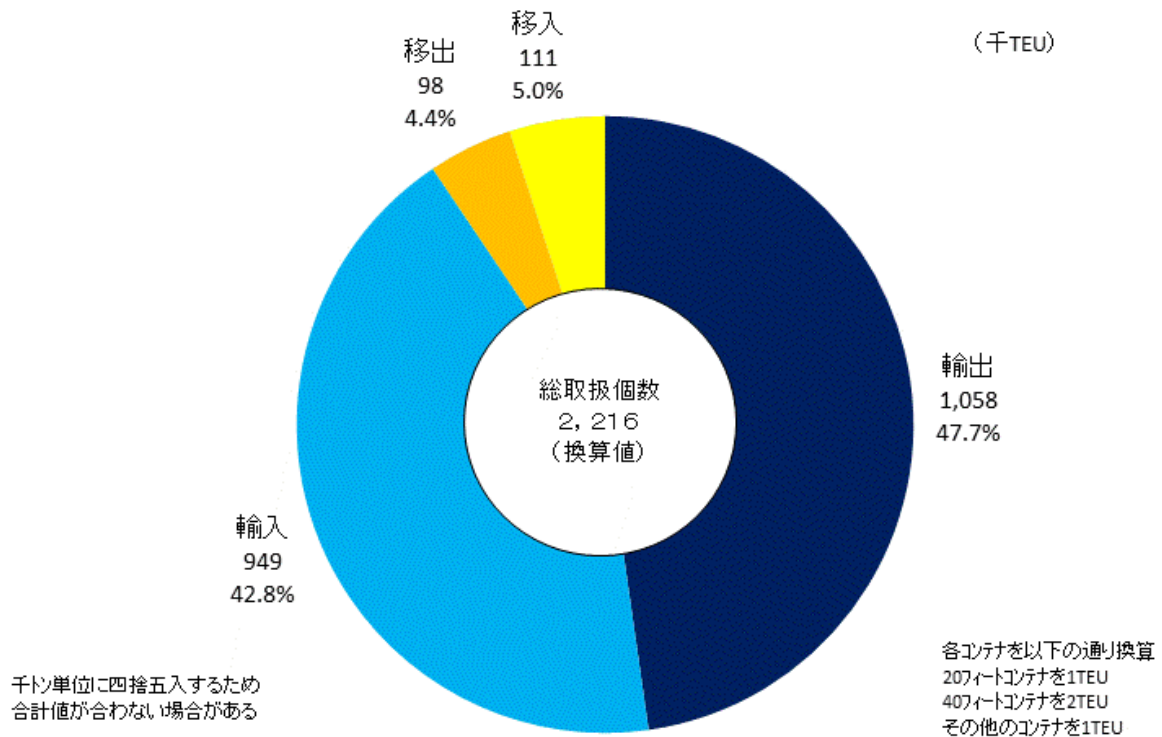
平成 29 年 3 月末現在の港運はしけ保有状況 計 110 隻 53,999 積トン。  
平成 28 年度輸送実績 816 千トン（89.7%）。

(千トン)

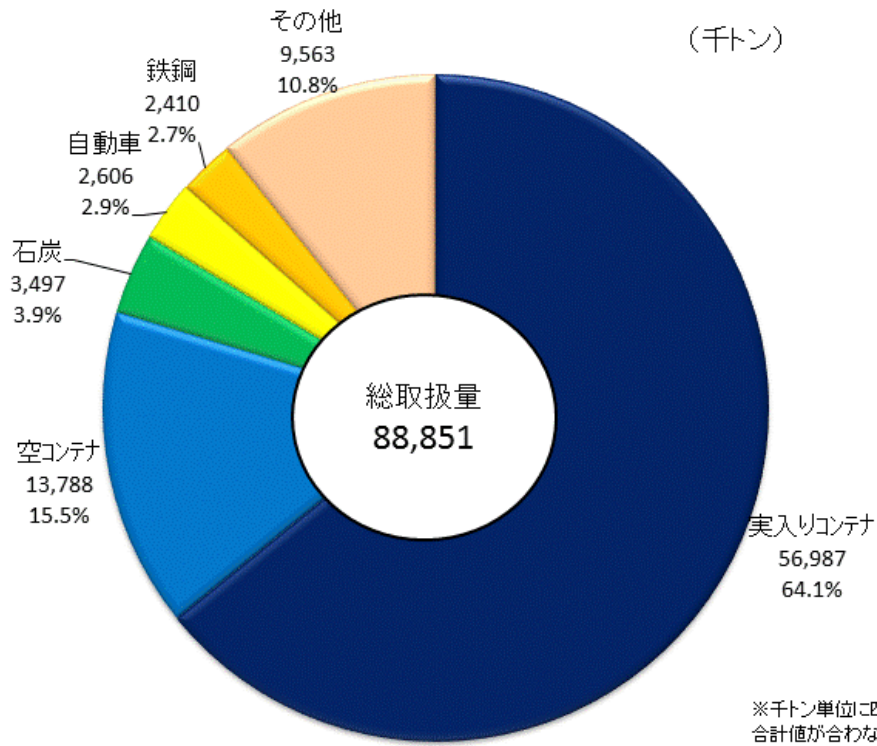
### 神戸港一輪移出入別船舶積卸実績の推移



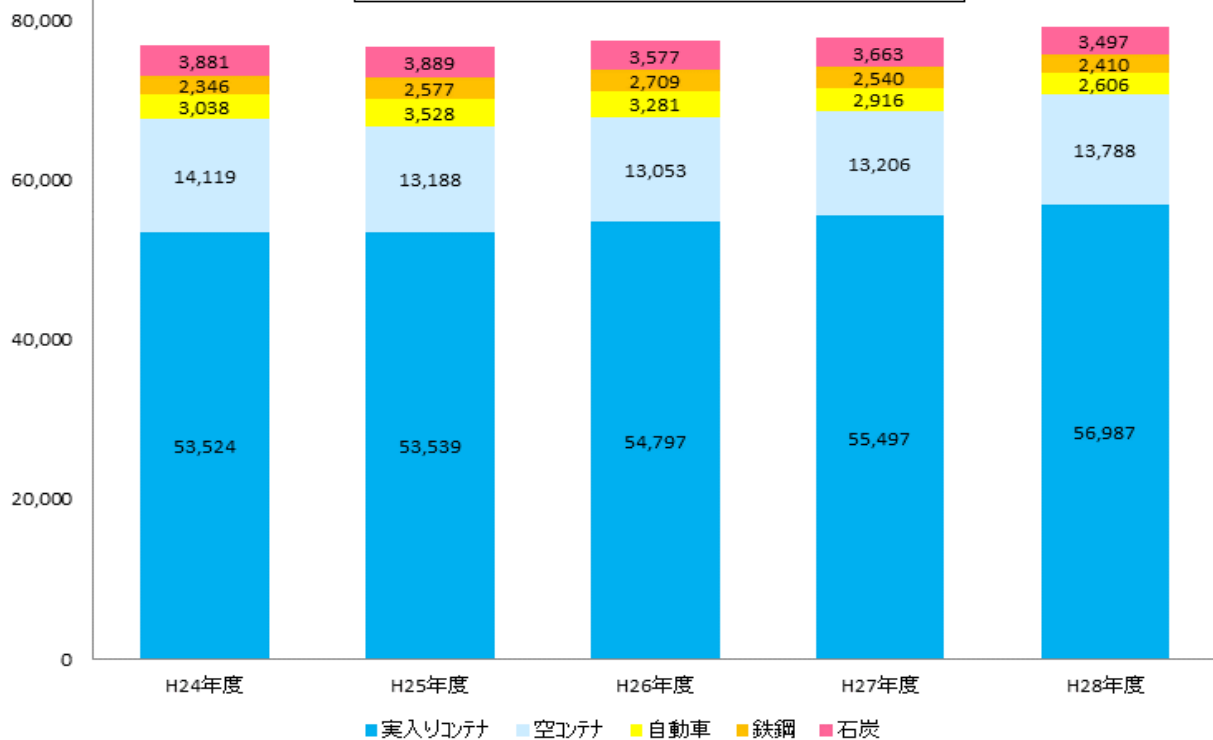
### 神戸港一輪移出入別コンテナ個数取扱実績



## 神戸港一品目別船舶積卸実績の内訳(平成28年度)

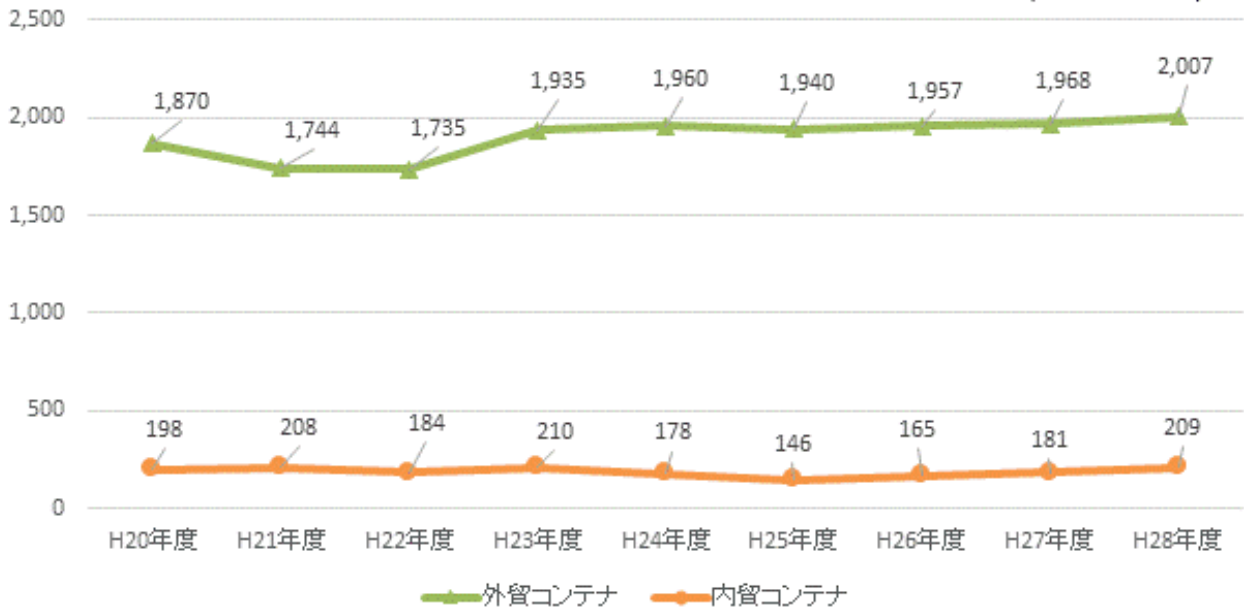


## 神戸港-主要品目別積卸し実績の推移



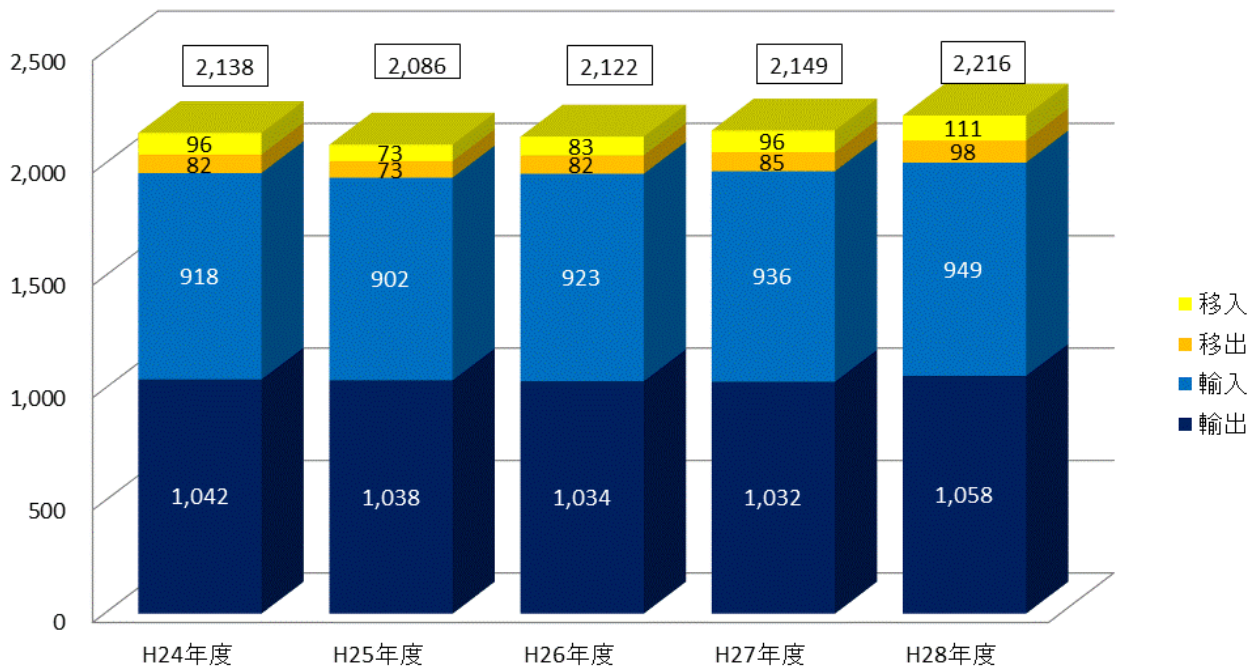
### 外貿・内貿コンテナ取扱量の推移

(単位: 千TEU)



### 神戸港—輸移出入別コンテナ個数の推移

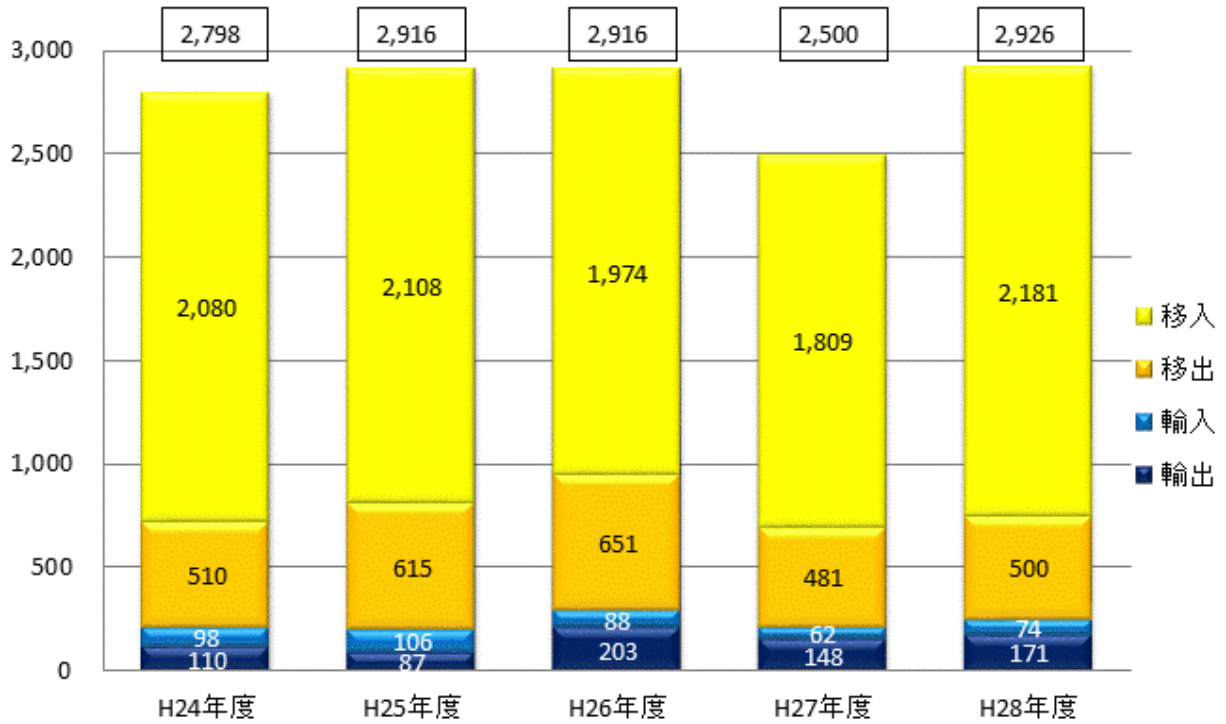
(千TEU)



(注) 上記のコンテナ個数は、20フィートコンテナを1TEU、40フィートコンテナを2TEU、その他を1TEUとしてそれぞれ換算した数値である。

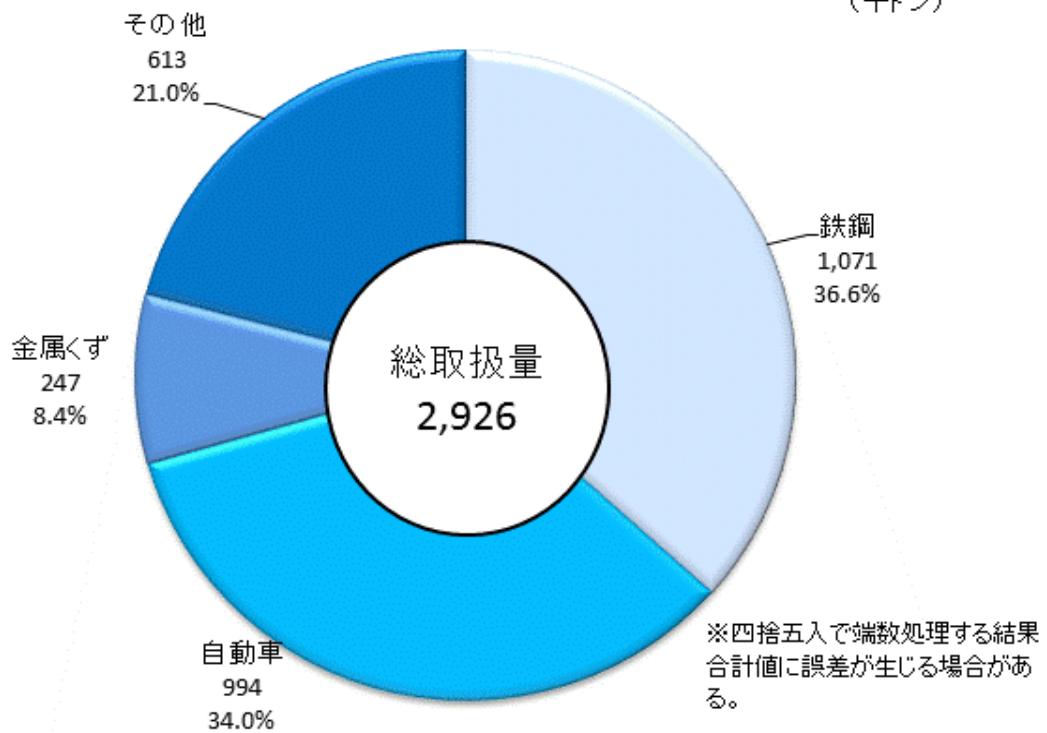
(千トン)

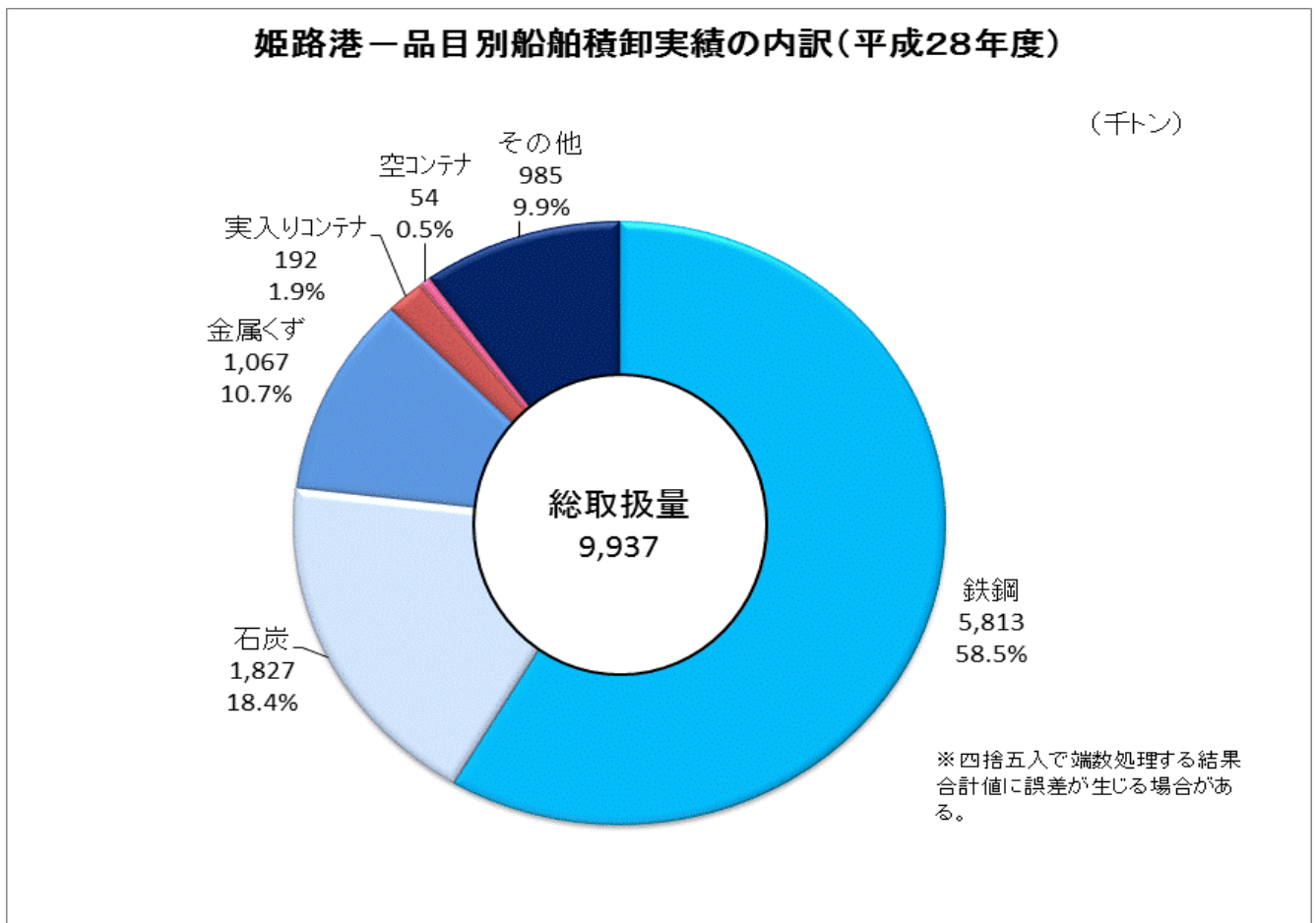
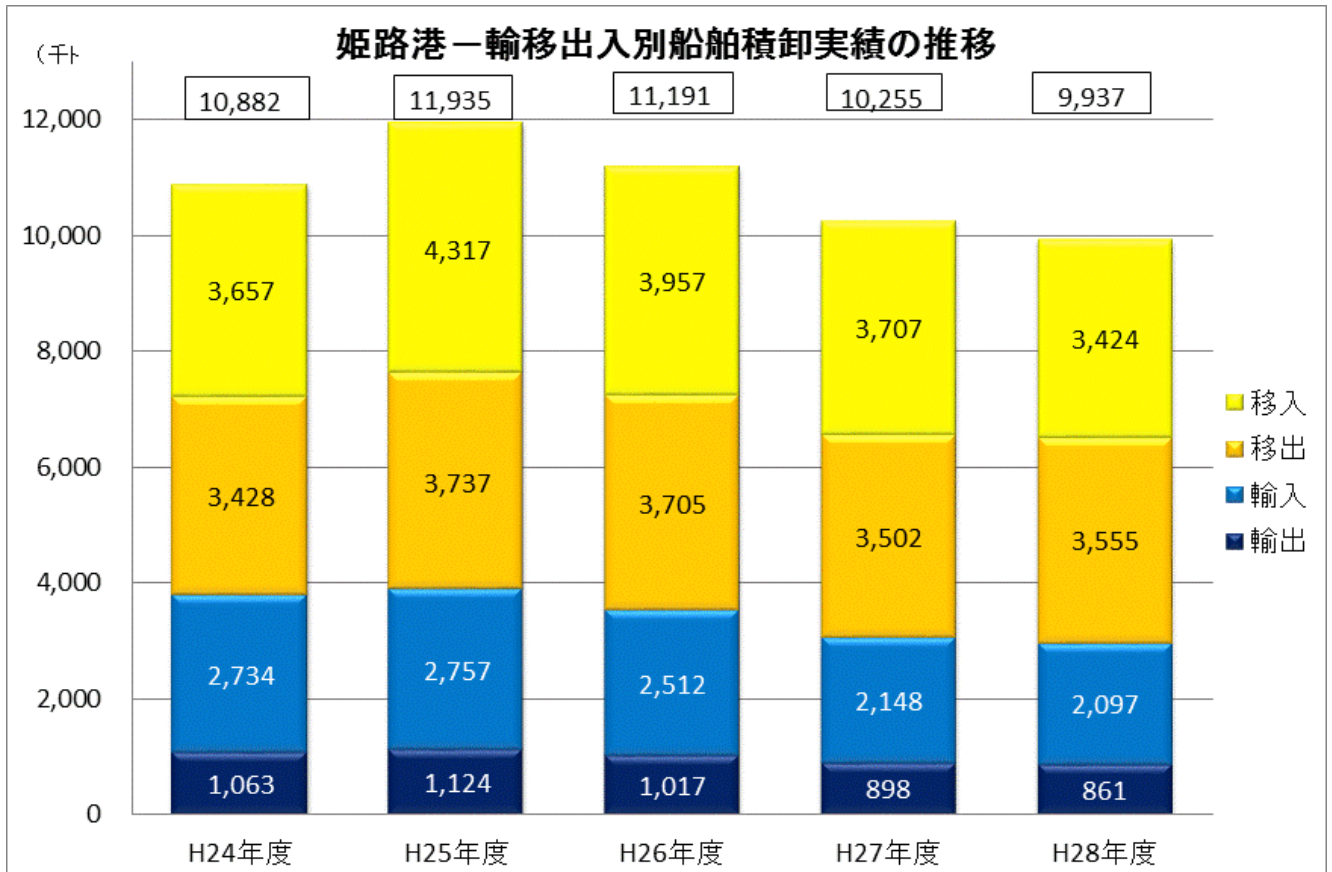
### 尼崎西宮芦屋港一輸移出入別船舶積卸実績の推移



### 尼崎西宮芦屋港一品目別船舶積卸実績の内訳(平成28年)

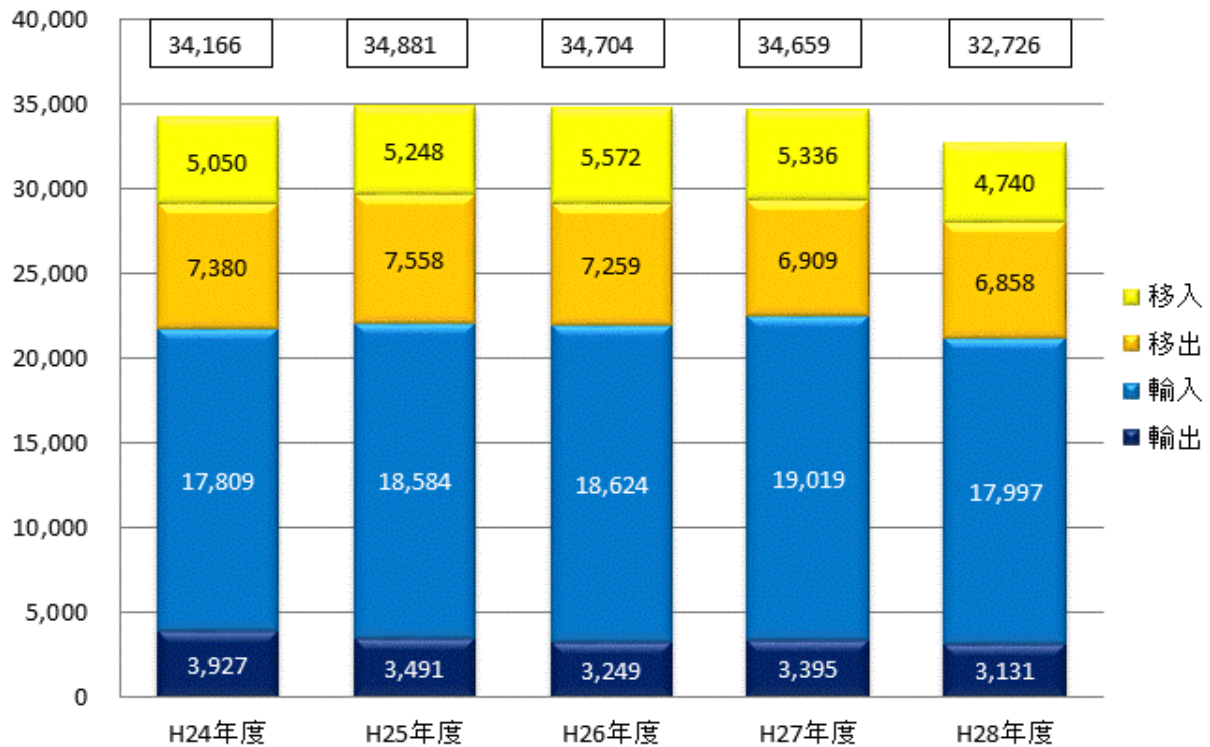
(千トン)





## 東播磨港—輸移出入別船舶積卸実績の推移

(千トン)



## 東播磨港—品目別船舶積卸実績の内訳(平成28年度)

