

管内発着フェリー・旅客船方面別、神戸港起点遊覧船輸送実績(平成27年度第2四半期)

※H26.4消費増税を考慮し、「年度累計比合計」グラフにH25年度数値を記載

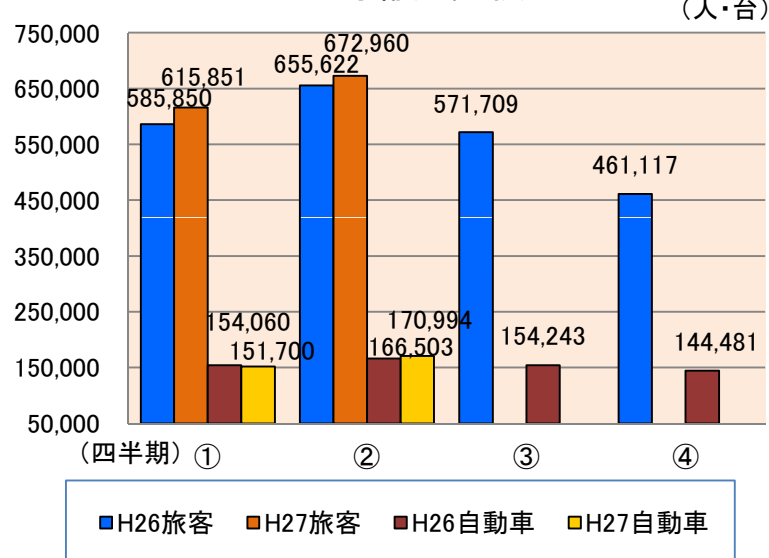
		第1四半期	7月	8月	9月	第2四半期	第3四半期	第4四半期	第2四半期計比	半期計	半期計比
九州方面	旅客	126,872	41,019	71,826	51,159	164,004			114.7%	290,876	111.0%
	自動車	90,991	29,844	34,268	31,692	95,804			105.5%	186,795	102.0%
淡路・四国方面	旅客	331,498	96,917	141,788	114,078	352,783			99.1%	684,281	103.2%
	自動車	60,709	21,370	30,478	23,342	75,190			99.3%	135,899	98.9%
神戸港起点 遊覧船	旅客	157,481	42,605	61,661	51,907	156,173			99.8%	313,654	99.2%
	(内数) レストランシップ	80,582	25,930	35,480	28,911	90,321			107.3%	170,903	102.6%
計	旅客	615,851	180,541	275,275	217,144	672,960			102.6%	1,288,811	103.8%
	自動車	151,700	51,214	64,746	55,034	170,994			102.7%	322,694	100.7%

平成26年度

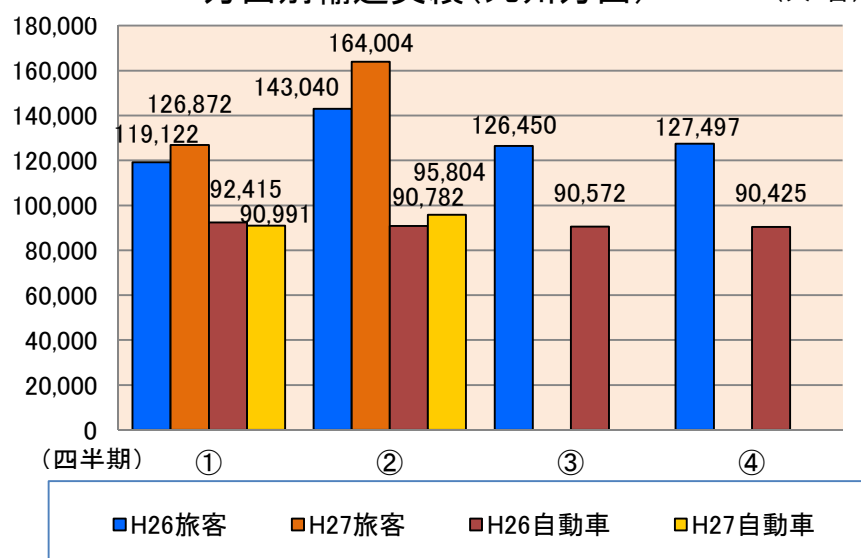
第2四半期	半期計
143,040	262,162
90,782	183,197
356,036	663,245
75,721	137,366
156,546	316,065
84,195	166,639
655,622	1,241,472
166,503	320,563

※H26.10 宮崎カーフェリー就航。H26.9までの九州方面については、【大阪～宮崎】の数値を当込み済。

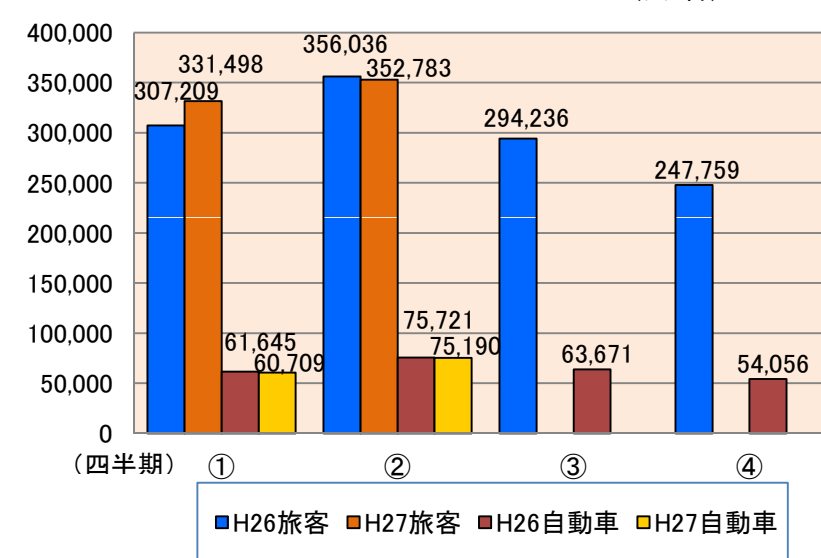
方面別等輸送実績(合計) (人・台)



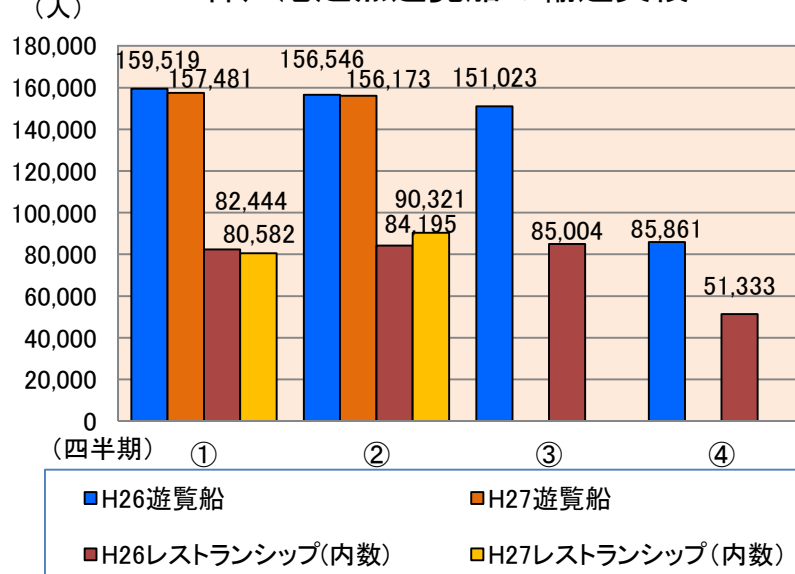
方面別輸送実績(九州方面) (人・台)



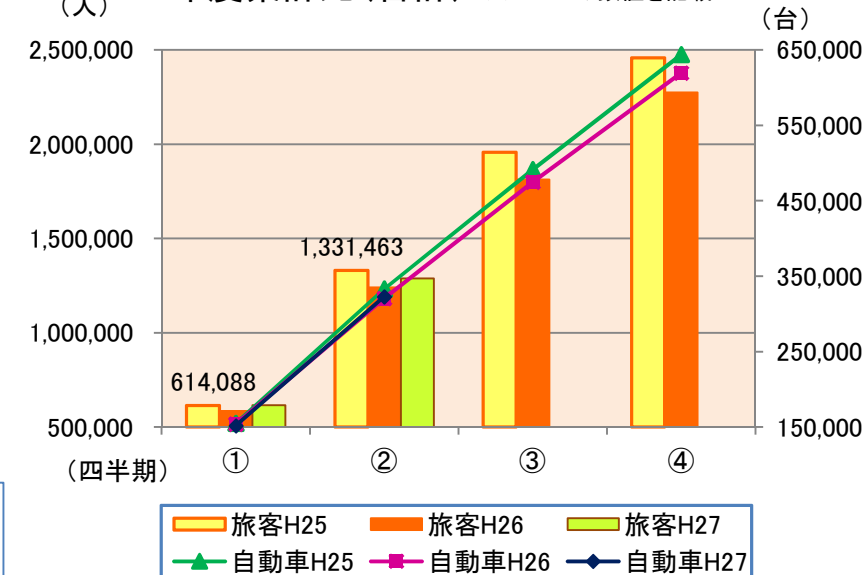
方面別輸送実績(淡路・四国方面) (人・台)



神戸港起点遊覧船の輸送実績 (人)



年度累計比(合計) ※H25のみ数値を記載 (人・台)



九州方面	阪九フェリー(株)【新門司～神戸】 (株)フェリーさんふらわあ【大分～神戸】 宮崎カーフェリー(株)【宮崎～神戸】
淡路・四国方面	(株)淡路ジェノバライン【明石～岩屋】 四国開発フェリー(株)【東予・新居浜～神戸】 ジャンボフェリー(株)【神戸～高松】 小豆島フェリー(株)【姫路～福田】
神戸港起点 遊覧船	ルミナスクルーズ(株)【明石海峡周遊】 (株)神戸クルーズ【高浜神戸沖周遊】 早駒運輸(株)【神戸沖周遊】【神戸港域内周遊】 神戸ベイクルーズ(株)【神戸港周遊】【神戸港域内周遊】 (株)神戸屋形観光汽船【神戸港内兵庫運河周遊】