令和3年度　船舶積卸実績（神戸港）

国土交通省
神戸運輸監理部
海事振興部貨物・港運課

〇第7号様式　船舶積卸し実績報告書

年月　令和3年度　年度集計
港名　神戸港

船舶積卸し実績　（単位：トン）

品目	輸・移入、輸・移出の別		輸・移入 輸入	輸・移入 移入	輸・移入 計	輸・移出 輸出	輸・移出 移出	輸・移出 計	合計
農水産品	穀物	ばら	1,685,868	0	1,685,868	0	0	0	1,685,868
		包装	9,001	0	9,001	0	0	0	9,001
	綿花		0	0	0	0	0	0	0
	その他農水産品	ばら	107,538	0	107,538	0	0	0	107,538
		包装・有姿	726,028	0	726,028	0	0	0	726,028
林産品	原木		0	0	0	0	0	0	0
	その他林産品		0	33,249	33,249	0	0	0	33,249
鉱産品	石炭		3,011,542	0	3,011,542	0	0	0	3,011,542
	金属鉱		0	40,970	40,970	0	0	0	40,970
	砂・砂利・石材		0	276,506	276,506	0	2,200	2,200	278,706
	原塩		0	0	0	0	0	0	0
	その他鉱産品		0	0	0	0	336,590	336,590	336,590
金属・機械工業品	鉄鋼		309	233,161	233,470	771,088	954,429	1,725,517	1,958,987
	非鉄金属		0	1,327,487	1,327,487	50,506	0	50,506	1,377,993
	自動車	トン	21,850	693,060	714,910	1,516,964	276,925	1,793,889	2,508,799
		台数	704	75,871	76,575	111,300	23,332	134,632	211,207
	その他金属機械工業品		14,369	0	14,369	1,692,527	0	1,692,527	1,706,896
化学工業品	セメント	ばら	0	0	0	0	0	0	0
		包装	0	0	0	0	0	0	0
	その他窯業品		0	0	0	0	0	0	0
	石炭製品		0	0	0	0	0	0	0
	化学肥料		0	0	0	0	0	0	0
	その他化学工業品		0	0	0	75,761	284	76,045	76,045
軽工業品	紙・パルプ		0	0	0	0	0	0	0
	繊維工業品		0	0	0	0	0	0	0
	砂糖		0	0	0	0	0	0	0
	その他軽工業品		0	0	0	75,054	19,069	94,123	94,123
雑工業品			7,173	24	7,197	169,586	1,299	170,885	178,082
特殊品	金属くず		0	0	0	0	0	0	0
	動植物性飼・肥料		0	0	0	0	131,614	131,614	131,614
	実入りｺﾝﾃﾅ	トン	26,763,024	3,132,176	29,895,200	24,693,664	2,382,512	27,076,176	56,971,376
		20ﾌｨｰﾄ・個数	195,471	17,848	213,319	202,415	13,742	216,157	429,476
		40ﾌｨｰﾄ・個数	320,374	40,016	360,390	284,583	30,350	314,933	675,323
		その他・個数	251	1	252	192	23	215	467
	空ｺﾝﾃﾅ	トン	3,751,712	944,384	4,696,096	7,941,360	1,389,584	9,330,944	14,027,040
		20ﾌｨｰﾄ・個数	40,231	5,982	46,213	50,904	12,267	63,171	109,384
		40ﾌｨｰﾄ・個数	38,505	11,728	50,233	98,575	15,574	114,149	164,382
		その他・個数	0	148	148	227	19	246	394
	その他特殊品		0	0	0	0	0	0	0
分類不能のもの			0	12	12	0	0	0	12
計			36,098,414	6,681,029	42,779,443	36,986,510	5,494,506	42,481,016	85,260,459
接岸	経岸	公共埠頭	4,145,084	6,002,501	10,147,585	6,410,594	3,996,353	10,406,947	20,554,532
		専用埠頭	31,952,761	655,501	32,608,262	29,864,635	1,498,153	31,362,788	63,971,050
	はしけ取り		569	23,027	23,596	711,281	0	711,281	734,877
	水面落とし		0	0	0	0	0	0	0
沖取り	はしけ取り		0	0	0	0	0	0	0
	水面落とし		0	0	0	0	0	0	0
計			36,098,414	6,681,029	42,779,443	36,986,510	5,494,506	42,481,016	85,260,459

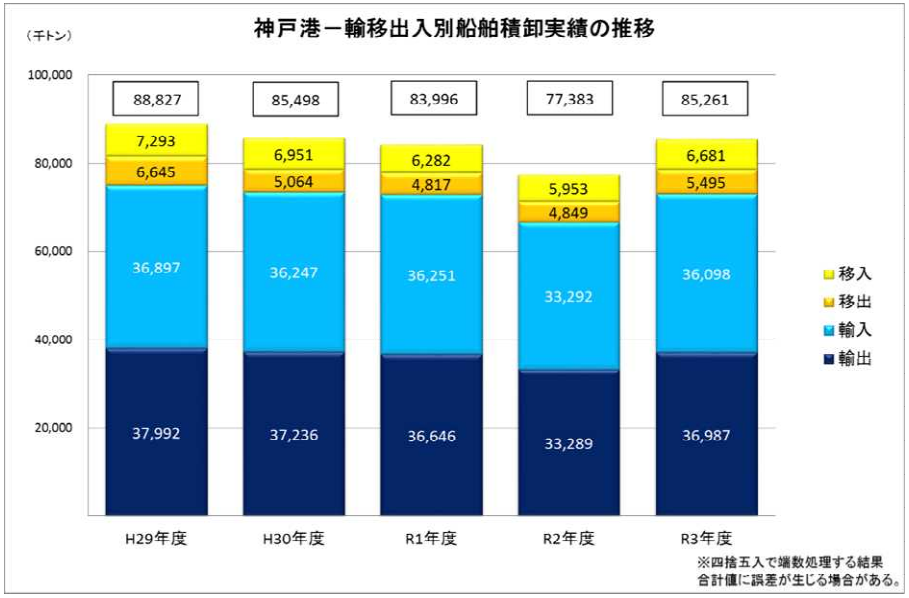

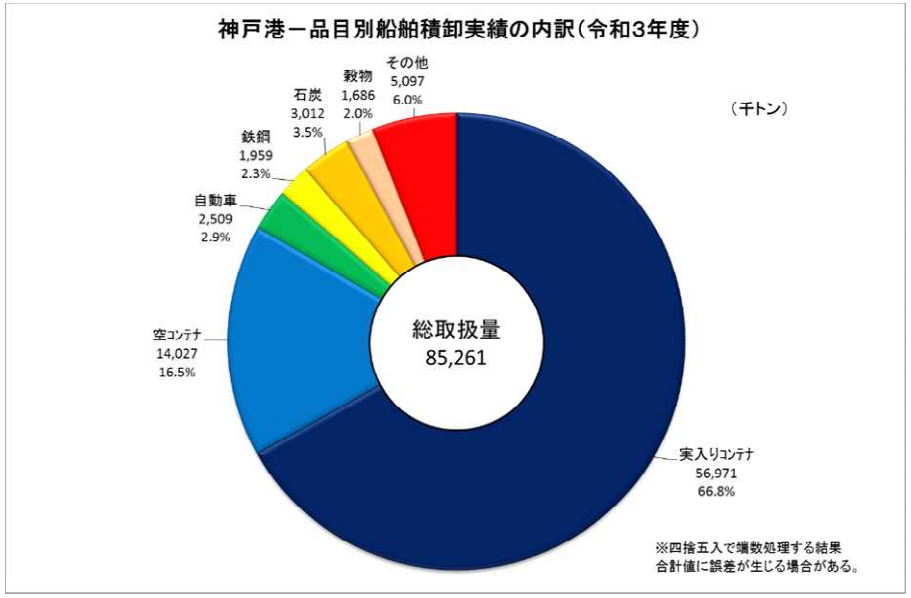

(注)上記のｺﾝﾃﾅのトン数は、20ﾌｨｰﾄｺﾝﾃﾅを32トン、40ﾌｨｰﾄｺﾝﾃﾅを64トン、その他は20ﾌｨｰﾄ型を基準としてそれぞれ換算した数値である。

令和3年度　船舶積卸実績-コンテナ（神戸港）

国土交通省
神戸運輸監理部
海事振興部貨物・港運課

神戸港ー輸移出入別コンテナ個数の推移

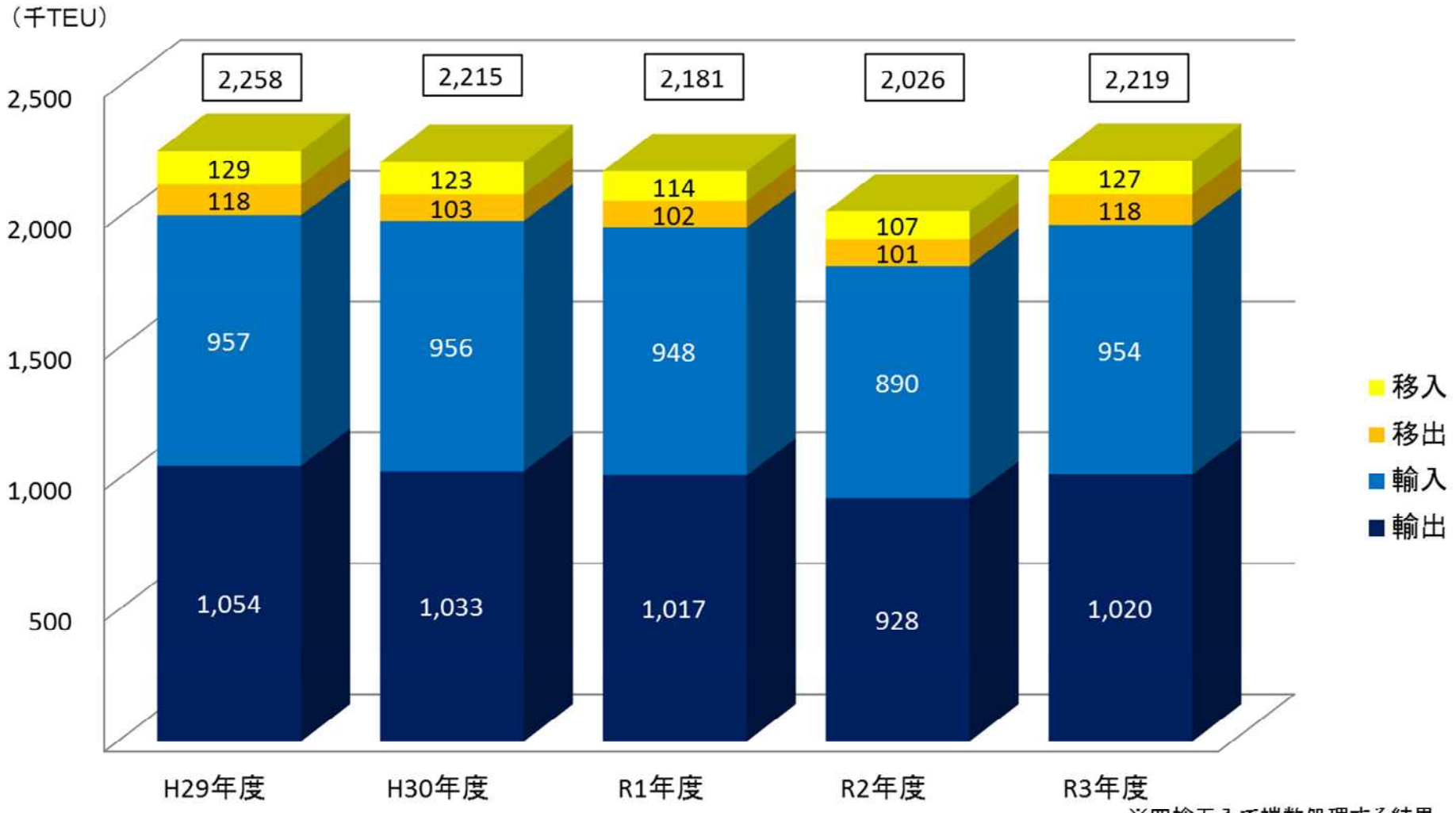

※四捨五入で端数処理する結果
合計値に誤差が生じる場合がある。

(注)　上記のｺﾝﾃﾅ個数は、20ﾌｨｰﾄｺﾝﾃﾅを1TEU，40ﾌｨｰﾄｺﾝﾃﾅを2TEU，その他を1TEUとしてそれぞれ換算した数値である。

令和3年度　はしけ輸送別貨物量の推移（神戸港）

国土交通省
神戸運輸監理部
海事振興部貨物・港運課

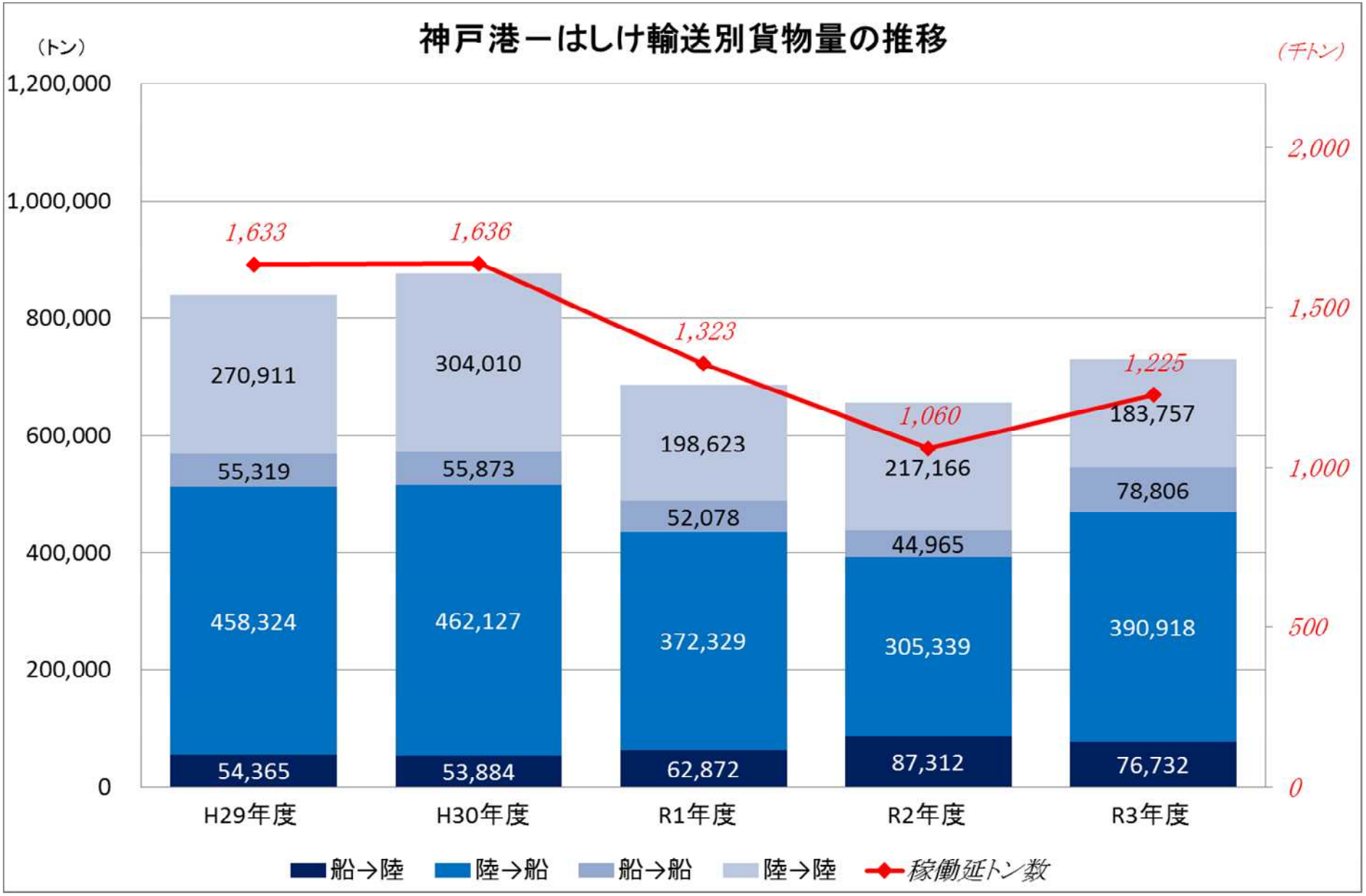

令和3年度　船舶積卸実績（尼崎西宮芦屋港）

国土交通省
神戸運輸監理部
海事振興部貨物・港運課

〇第7号様式　船舶積卸し実績報告書

年月　令和3年度　年度集計
港名　尼崎西宮芦屋港

船舶積卸し実績　（単位：トン）

品目	輸・移入、輸・移出の別		輸・移入 輸入	輸・移入 移入	輸・移入 計	輸・移出 輸出	輸・移出 移出	輸・移出 計	合計
農水産品	穀物	ばら	0	0	0	0	0	0	0
		包装	0	1,000	1,000	0	0	0	1,000
	綿花		0	0	0	0	0	0	0
	その他農水産品	ばら	0	0	0	0	0	0	0
		包装・有姿	0	0	0	0	0	0	0
林産品	原木		0	0	0	0	0	0	0
	その他林産品		0	0	0	0	0	0	0
鉱産品	石炭		0	3,000	3,000	0	0	0	3,000
	金属鉱		0	23,950	23,950	0	5,350	5,350	29,300
	砂・砂利・石材		10,000	43,170	53,170	0	10,320	10,320	63,490
	原塩		0	49,350	49,350	0	0	0	49,350
	その他鉱産品		0	0	0	0	0	0	0
金属・機械工業品	鉄鋼		0	857,968	857,968	0	26,608	26,608	884,576
	非鉄金属		0	7,200	7,200	0	0	0	7,200
	自動車	トン	0	949,617	949,617	0	525,179	525,179	1,474,796
		台数	0	121,512	121,512	0	65,168	65,168	186,680
	その他金属機械工業品		0	200	200	0	260	260	460
化学工業品	セメント	ばら	0	229,469	229,469	0	0	0	229,469
		包装	0	0	0	0	0	0	0
	その他窯業品		0	0	0	0	0	0	0
	石炭製品		0	0	0	0	0	0	0
	化学肥料		0	0	0	0	0	0	0
	その他化学工業品		0	1,950	1,950	0	9,500	9,500	11,450
軽工業品	紙・パルプ		0	0	0	0	7,020	7,020	7,020
	繊維工業品		0	0	0	0	0	0	0
	砂糖		0	0	0	0	0	0	0
	その他軽工業品		0	0	0	0	0	0	0
雑工業品			0	0	0	0	0	0	0
特殊品	金属くず		4,300	25,080	29,380	102,465	20,808	123,273	152,653
	動植物性飼・肥料		0	0	0	0	0	0	0
	実入りｺﾝﾃﾅ	トン	0	0	0	0	0	0	0
		20ﾌｨｰﾄ・個数	0	0	0	0	0	0	0
		40ﾌｨｰﾄ・個数	0	0	0	0	0	0	0
		その他・個数	0	0	0	0	0	0	0
	空ｺﾝﾃﾅ	トン	0	0	0	0	0	0	0
		20ﾌｨｰﾄ・個数	0	0	0	0	0	0	0
		40ﾌｨｰﾄ・個数	0	0	0	0	0	0	0
		その他・個数	0	0	0	0	0	0	0
	その他特殊品		0	1,100	1,100	0	0	0	1,100
分類不能のもの			0	50	50	0	0	0	50
計			14,300	2,193,104	2,207,404	102,465	605,045	707,510	2,914,914
接岸	経岸	公共埠頭	0	985,017	985,017	97,465	555,367	652,832	1,637,849
		専用埠頭	14,300	1,208,087	1,222,387	5,000	44,081	49,081	1,271,468
	はしけ取り		0	0	0	0	5,597	5,597	5,597
	水面落とし		0	0	0	0	0	0	0
沖取り	はしけ取り		0	0	0	0	0	0	0
	水面落とし		0	0	0	0	0	0	0
計			14,300	2,193,104	2,207,404	102,465	605,045	707,510	2,914,914

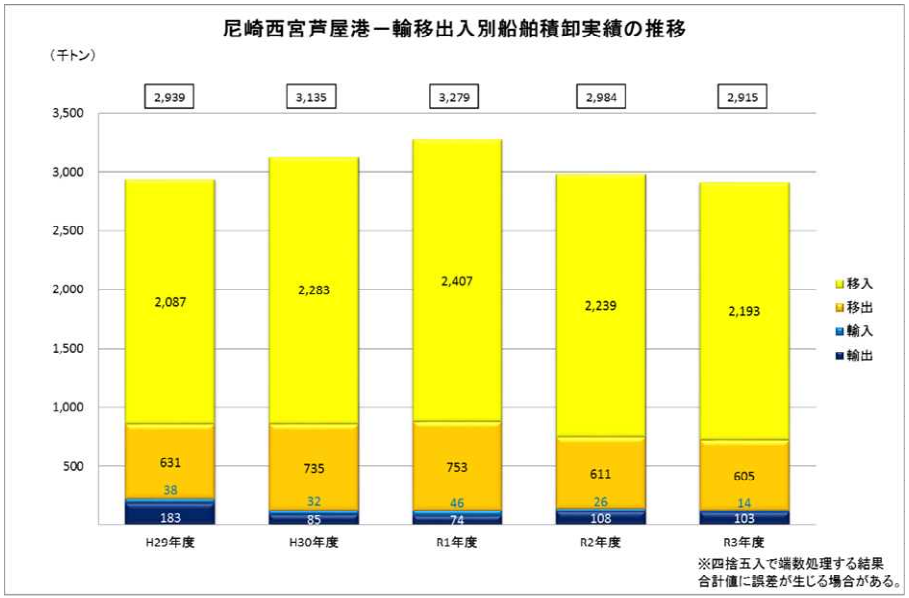

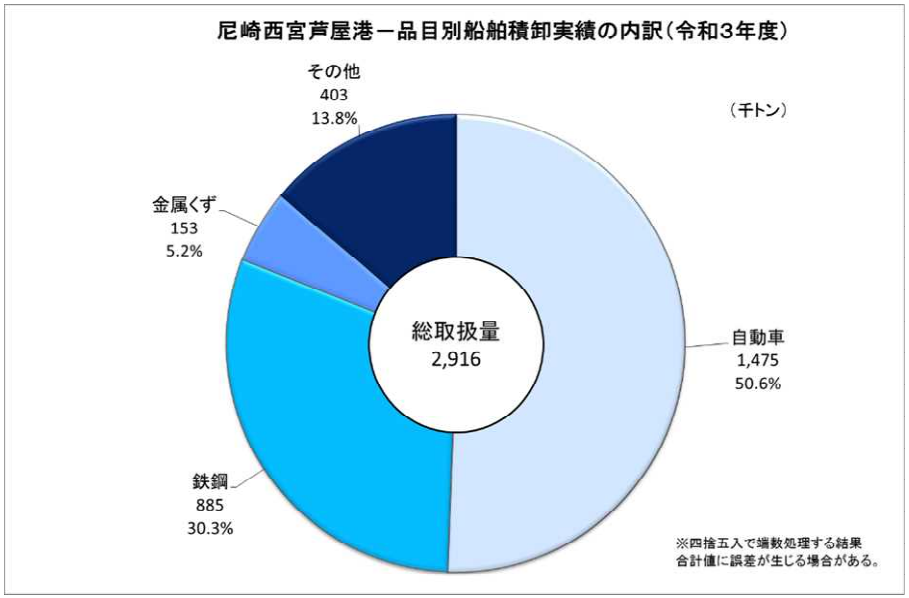

(注)上記のｺﾝﾃﾅのトン数は、20ﾌｨｰﾄｺﾝﾃﾅを32トン、40ﾌｨｰﾄｺﾝﾃﾅを64トン、その他は20ﾌｨｰﾄ型を基準としてそれぞれ換算した数値である。

令和3年度　船舶積卸実績（東播磨港）

国土交通省
神戸運輸監理部
海事振興部貨物・港運課

○第7号様式　船舶積卸し実績報告書

年月　令和3年度　年度集計
港名　東播磨港

船舶積卸し実績　（単位：トン）

品目	輸・移入、輸・移出の別		輸・移入			輸・移出			合計
			輸入	移入	計	輸出	移出	計	
農水産品	穀物	ばら	0	0	0	0	0	0	0
		包装	0	0	0	0	0	0	0
	綿花		0	0	0	0	0	0	0
	その他農水産品	ばら	0	0	0	0	0	0	0
		包装・有姿	0	0	0	0	0	0	0
林産品	原木		0	0	0	0	0	0	0
	その他林産品		0	0	0	0	0	0	0
鉱産品	石炭		5,407,222	1,520,295	6,927,517	0	0	0	6,927,517
	金属鉱		11,303,375	0	11,303,375	0	4,295	4,295	11,307,670
	砂・砂利・石材		20,155	9,470	29,625	1,209,280	898,741	2,108,021	2,137,646
	原塩		0	516,450	516,450	0	0	0	516,450
	その他鉱産品		598,116	2,015,281	2,613,397	0	22,995	22,995	2,636,392
金属・機械工業品	鉄鋼		3,322	113,656	116,978	1,198,425	4,274,404	5,472,829	5,589,807
	非鉄金属		0	0	0	0	0	0	0
	自動車	トン	0	5,680	5,680	68,219	5,680	73,899	79,579
		台数	0	284	284	819	284	1,103	1,387
	その他金属機械工業品		192	10,570	10,762	394,210	250,081	644,291	655,053
化学工業品	セメント	ばら	0	0	0	0	0	0	0
		包装	0	0	0	0	0	0	0
	その他窯業品		33,115	164,675	197,790	0	0	0	197,790
	石炭製品		0	0	0	0	0	0	0
	化学肥料		2,928	43,702	46,630	0	15,630	15,630	62,260
	その他化学工業品		0	81,160	81,160	0	0	0	81,160
軽工業品	紙・パルプ		0	16,434	16,434	0	878	878	17,312
	繊維工業品		0	0	0	0	0	0	0
	砂糖		0	0	0	0	0	0	0
	その他軽工業品		0	0	0	0	0	0	0
雑工業品			0	0	0	0	0	0	0
特殊品	金属くず		0	3,950	3,950	0	0	0	3,950
	動植物性飼・肥料		0	0	0	0	0	0	0
	実入りｺﾝﾃﾅ	トン	0	96	96	0	57,504	57,504	57,600
		20ﾌｨｰﾄ・個数	0	3	3	0	1,763	1,763	1,766
		40ﾌｨｰﾄ・個数	0	0	0	0	17	17	17
		その他・個数	0	0	0	0	0	0	0
	空ｺﾝﾃﾅ	トン	0	52,832	52,832	0	96	96	52,928
		20ﾌｨｰﾄ・個数	0	1,623	1,623	0	3	3	1,626
		40ﾌｨｰﾄ・個数	0	14	14	0	0	0	14
		その他・個数	0	0	0	0	0	0	0
	その他特殊品		0	0	0	0	0	0	0
分類不能のもの			0	0	0	0	23,972	23,972	23,972
計			17,368,425	4,554,251	21,922,676	2,870,134	5,554,276	8,424,410	30,347,086
接岸	経岸	公共埠頭	1,081,553	392,400	1,473,953	633,630	387,703	1,021,333	2,495,286
		専用埠頭	16,286,872	4,161,851	20,448,723	2,236,504	5,166,573	7,403,077	27,851,800
	はしけ取り		0	0	0	0	0	0	0
	水面落とし		0	0	0	0	0	0	0
沖取り	はしけ取り		0	0	0	0	0	0	0
	水面落とし		0	0	0	0	0	0	0
計			17,368,425	4,554,251	21,922,676	2,870,134	5,554,276	8,424,410	30,347,086

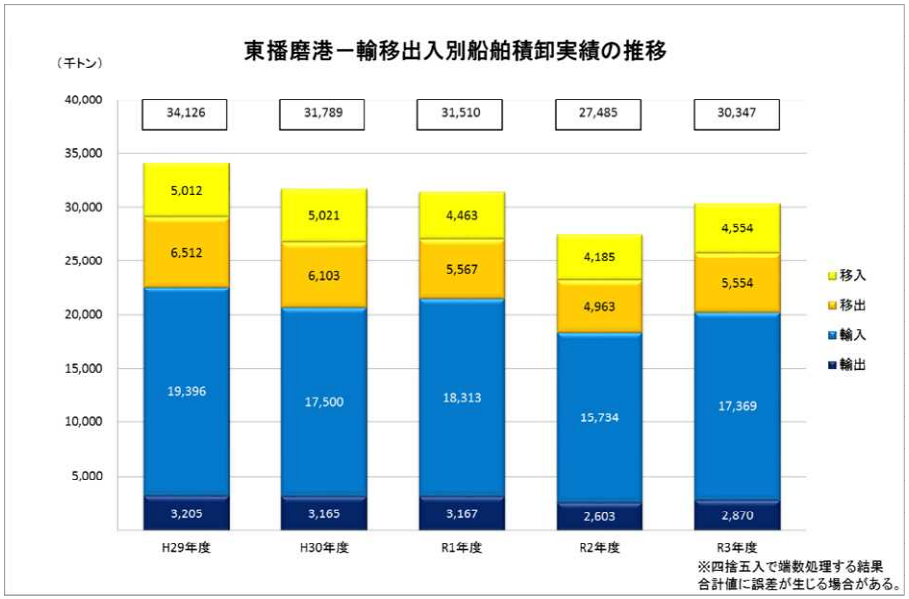

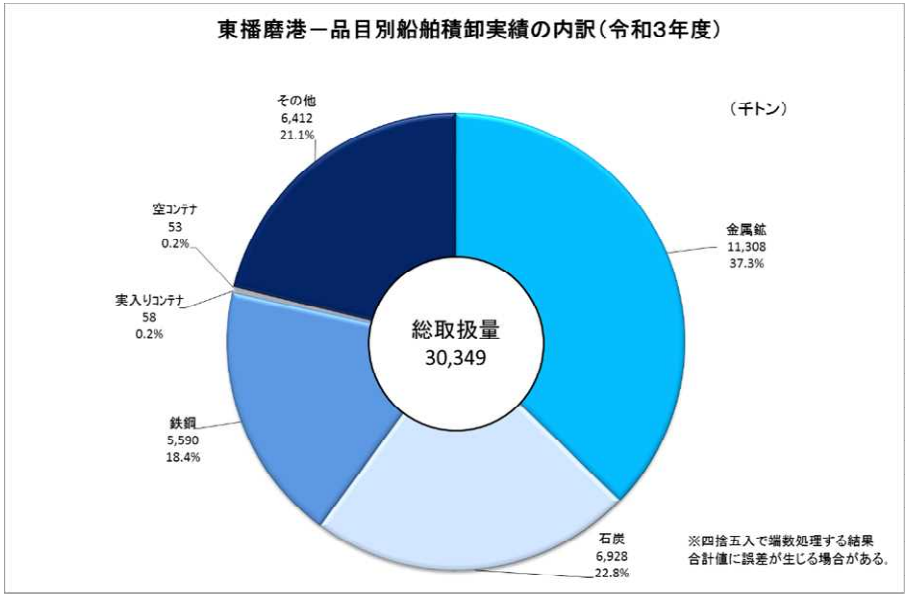

(注)上記のｺﾝﾃﾅのトン数は、20ﾌｨｰﾄｺﾝﾃﾅを32トン、40ﾌｨｰﾄｺﾝﾃﾅを64トン、その他は20ﾌｨｰﾄ型を基準としてそれぞれ換算した数値である。

令和3年度　船舶積卸実績（姫路港）

国土交通省
神戸運輸監理部
海事振興部貨物・港運課

○第7号様式　船舶積卸し実績報告書

年月　令和3年度　年集計
港名　姫路港

船舶積卸し実績　（単位：トン）

品目	輸・移入、輸・移出の別		輸・移入 輸入	輸・移入 移入	輸・移入 計	輸・移出 輸出	輸・移出 移出	輸・移出 計	合計
農水産品	穀物	ばら	0	0	0	0	0	0	0
		包装	0	0	0	0	0	0	0
	綿花		0	0	0	0	0	0	0
	その他農水産品	ばら	0	0	0	0	0	0	0
		包装・有姿	0	0	0	0	0	0	0
林産品	原木		0	0	0	0	0	0	0
	その他林産品		447,724	23,523	471,247	0	3,935	3,935	475,182
鉱産品	石炭		1,094,196	334,971	1,429,167	0	25,765	25,765	1,454,932
	金属鉱		35,494	0	35,494	33,300	86,001	119,301	154,795
	砂・砂利・石材		0	0	0	0	0	0	0
	原塩		364,490	0	364,490	0	0	0	364,490
	その他鉱産品		144,717	61,094	205,811	22,200	183,332	205,532	411,343
金属・機械工業品	鉄鋼		5,573	2,289,893	2,295,466	654,900	2,778,748	3,433,648	5,729,114
	非鉄金属		31,273	0	31,273	0	0	0	31,273
	自動車	トン	0	0	0	0	0	0	0
		台数	0	0	0	0	0	0	0
	その他金属機械工業品		4,805	5,538	10,343	4,099	4,734	8,833	19,176
化学工業品	セメント	ばら	0	0	0	0	0	0	0
		包装	0	0	0	0	0	0	0
	その他窯業品		51,242	5,599	56,841	0	0	0	56,841
	石炭製品		0	0	0	0	0	0	0
	化学肥料		47,319	19,724	67,043	955	38,496	39,451	106,494
	その他化学工業品		0	3,220	3,220	21,594	0	21,594	24,814
軽工業品	紙・パルプ		0	0	0	0	0	0	0
	繊維工業品		0	0	0	0	0	0	0
	砂糖		0	0	0	0	0	0	0
	その他軽工業品		0	0	0	0	0	0	0
雑工業品			0	0	0	0	0	0	0
特殊品	金属くず		50,897	885,661	936,558	51,644	120,046	171,690	1,108,248
	動植物性飼・肥料		1,200	0	1,200	0	0	0	1,200
	実入りｺﾝﾃﾅ	トン	0	154,368	154,368	0	130,048	130,048	284,416
		20ﾌｨｰﾄ・個数	0	0	0	0	998	998	998
		40ﾌｨｰﾄ・個数	0	2,412	2,412	0	1,533	1,533	3,945
		その他・個数	0	0	0	0	0	0	0
	空ｺﾝﾃﾅ	トン	0	72,800	72,800	0	108,224	108,224	181,024
		20ﾌｨｰﾄ・個数	0	981	981	0	0	0	981
		40ﾌｨｰﾄ・個数	0	647	647	0	1,691	1,691	2,338
		その他・個数	0	0	0	0	0	0	0
	その他特殊品		0	0	0	0	0	0	0
分類不能のもの			0	414	414	0	0	0	414
計			2,278,930	3,856,805	6,135,735	788,692	3,479,329	4,268,021	10,403,756
接岸	経岸	公共埠頭	583,924	923,858	1,507,782	241,073	1,007,430	1,248,503	2,756,285
		専用埠頭	1,687,560	2,928,758	4,616,318	543,515	2,471,324	3,014,839	7,631,157
	はしけ取り		7,446	4,189	11,635	4,104	575	4,679	16,314
	水面落とし		0	0	0	0	0	0	0
沖取り	はしけ取り		0	0	0	0	0	0	0
	水面落とし		0	0	0	0	0	0	0
計			2,278,930	3,856,805	6,135,735	788,692	3,479,329	4,268,021	10,403,756

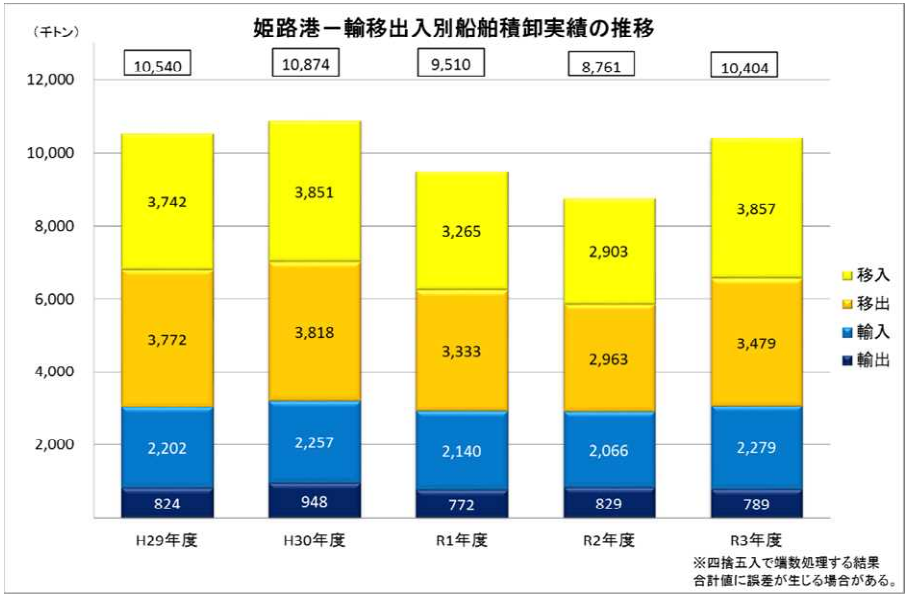

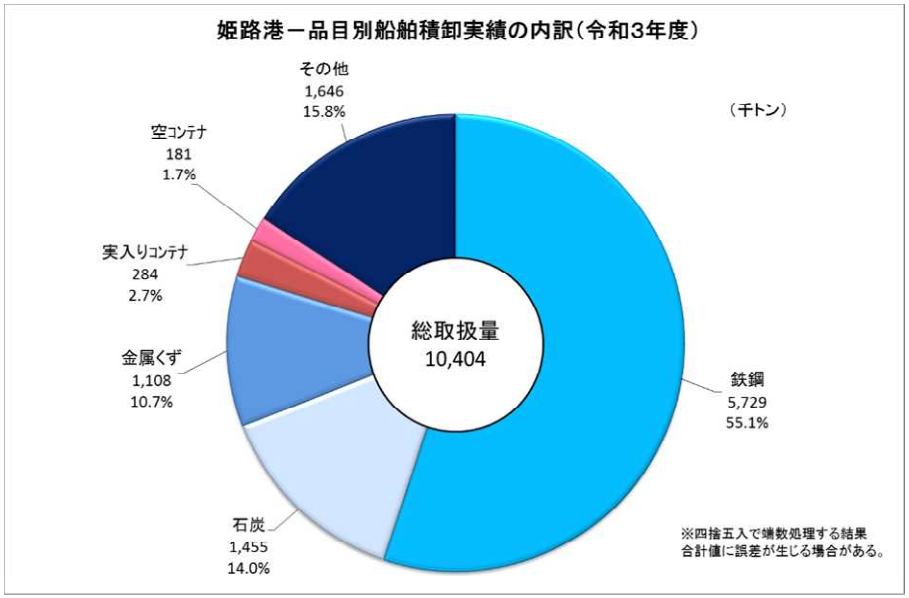

(注)上記のｺﾝﾃﾅのトン数は、20ﾌｨｰﾄｺﾝﾃﾅを32トン、40ﾌｨｰﾄｺﾝﾃﾅを64トン、その他は20ﾌｨｰﾄ型を基準としてそれぞれ換算した数値である。