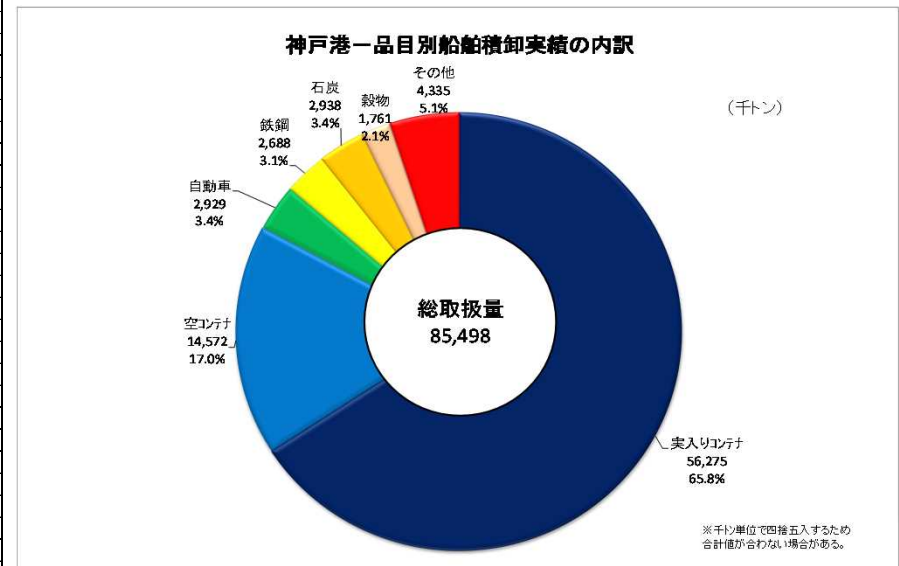
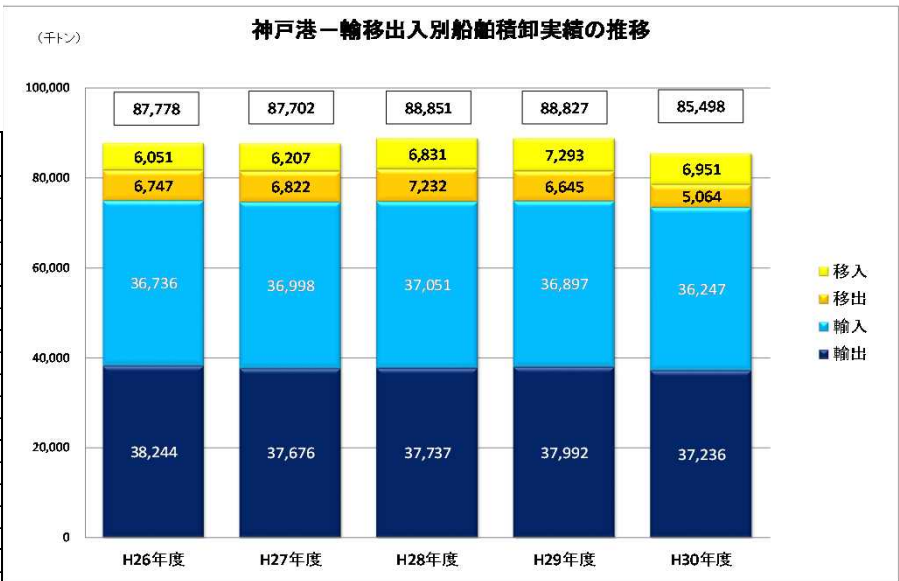


平成30年度 船舶積卸実績(神戸港)

○第2号様式 港湾荷役実績報告書

年月 H30年度 年度集計
港名 神戸港

船舶積卸し実績			(単位:トン)					
品目	輸・移入、輸・移出の別		輸・移入			輸・移出		合計
			輸入	移入	計	輸出	移出	
農水産品	穀物	ばら	1,761,155	0	1,761,155	0	0	1,761,155
		包装	4,232	0	4,232	2,071	0	6,303
	綿花		0	0	0	0	0	0
農水産品	その他農水産品	ばら	149,575	0	149,575	0	0	149,575
		包装・有姿	728,441	0	728,441	2,031	0	730,472
林産品	原木		0	0	0	0	0	0
	その他林産品		0	0	0	0	0	0
鉱産品	石炭		2,937,688	0	2,937,688	0	0	2,937,688
	金属鉱		0	36,500	36,500	0	0	36,500
	砂・砂利・石材		0	57,090	57,090	0	13,870	70,960
	原塩		0	0	0	0	0	0
	その他鉱産品		0	0	0	293,020	293,020	293,020
金属・機械工業品	鉄鋼		4,321	883,018	887,339	879,702	921,150	1,800,852
	非鉄金属		0	880,647	880,647	51,584	0	932,231
	自動車	トン	17,751	1,143,742	1,161,493	1,383,640	383,404	1,767,044
		台数	879	124,632	125,511	107,307	30,903	138,210
	その他金属機械工業品		46,041	296	46,337	1,597,014	20	1,643,371
化学工業品	セメント	ばら	0	0	0	1,888	0	1,888
		包装	0	0	0	0	0	0
	その他窯業品		0	0	0	0	0	0
	石炭製品		0	0	0	0	0	0
	化学肥料		0	0	0	0	0	0
	その他化学工業品		0	0	0	77,391	680	78,071
軽工業品	紙・パルプ		0	0	0	0	69	69
	繊維工業品		0	0	0	0	0	0
	砂糖		0	0	0	0	0	0
	その他軽工業品		1,903	201	2,104	68,787	7,115	78,006
雑工業品		8,048	137	8,185	157,407	1,812	159,219	
特殊品	金属くず		0	0	0	0	0	0
	動植物性飼・肥料		0	0	0	140,929	140,929	140,929
	実入りコンテナ	トン	25,683,984	2,946,544	28,630,528	25,429,312	2,215,536	27,644,848
		20フィート・個数	186,153	18,208	204,361	219,376	12,938	232,314
		40フィート・個数	308,172	36,934	345,106	286,998	28,147	315,145
		その他・個数	255	7	262	2,588	7	2,595
	空コンテナ	トン	4,903,616	1,002,576	5,906,192	7,578,720	1,086,768	8,665,488
		20フィート・個数	48,850	8,070	56,920	47,166	10,125	57,291
		40フィート・個数	52,194	11,619	63,813	94,799	11,918	106,717
		その他・個数	0	45	45	142	1	143
その他特殊品		0	0	0	0	0	0	
分類不能のもの		64	4	68	6,152	0	6,152	
計		36,246,819	6,950,755	43,197,574	37,235,699	5,064,373	42,300,072	
接岸	経岸	公共埠頭	3,592,448	4,940,157	8,532,605	6,101,784	3,564,346	9,666,130
		専用埠頭	32,653,972	2,010,598	34,664,570	30,430,511	1,500,027	31,930,538
	はしけ取り		399	0	399	694,017	0	694,416
	水面落とし		0	0	0	9,387	0	9,387
沖取り	はしけ取り		0	0	0	0	0	0
	水面落とし		0	0	0	0	0	0
計		36,246,819	6,950,755	43,197,574	37,235,699	5,064,373	42,300,072	

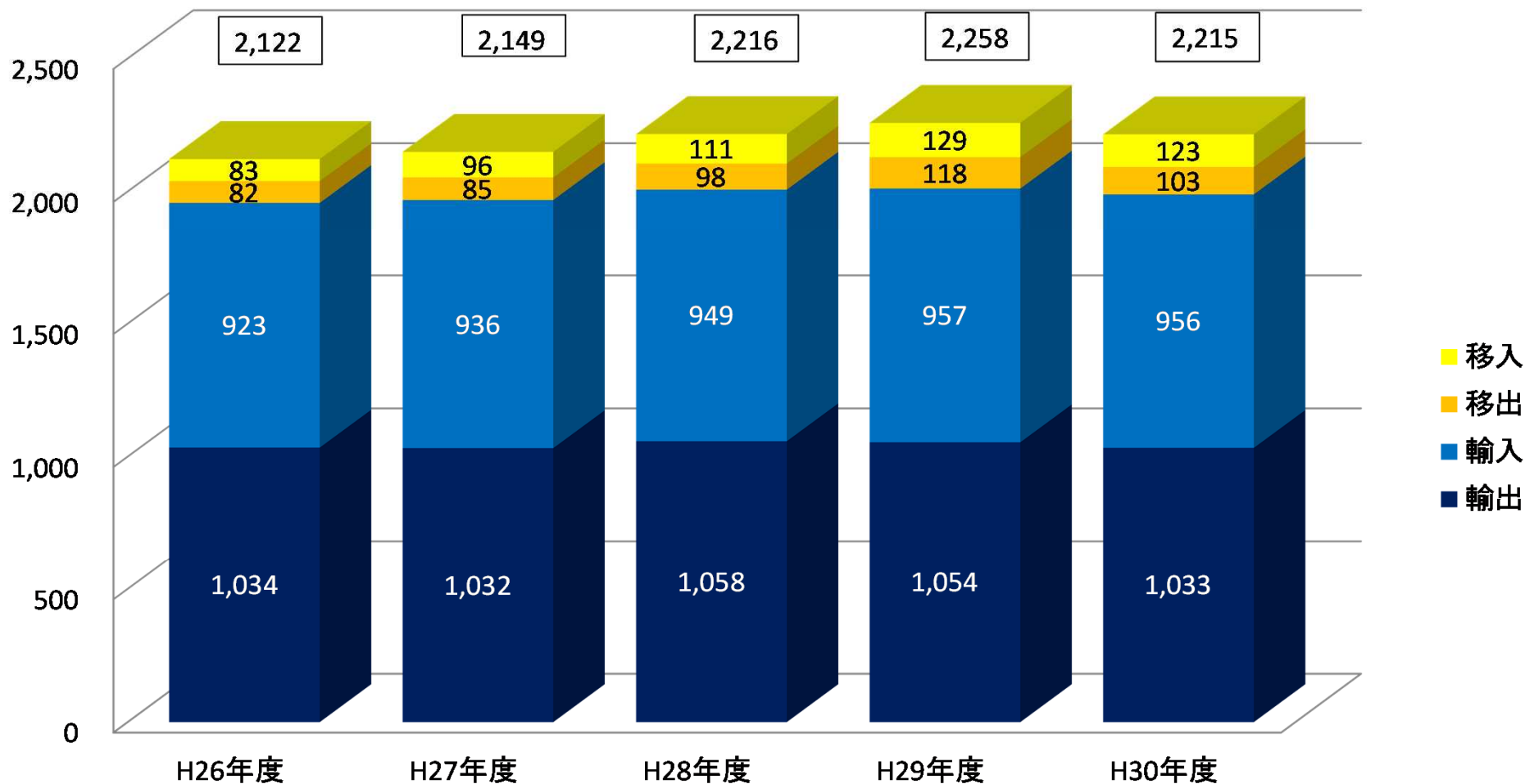


(注)上記のコンテナのトン数は、20フィートコンテナを32トン、40フィートコンテナを64トン、その他は20フィート型を基準としてそれぞれ換算した数値である。

平成30年度 船舶積卸実績-コンテナ(神戸港)

神戸港一輪移出入別コンテナ個数の推移

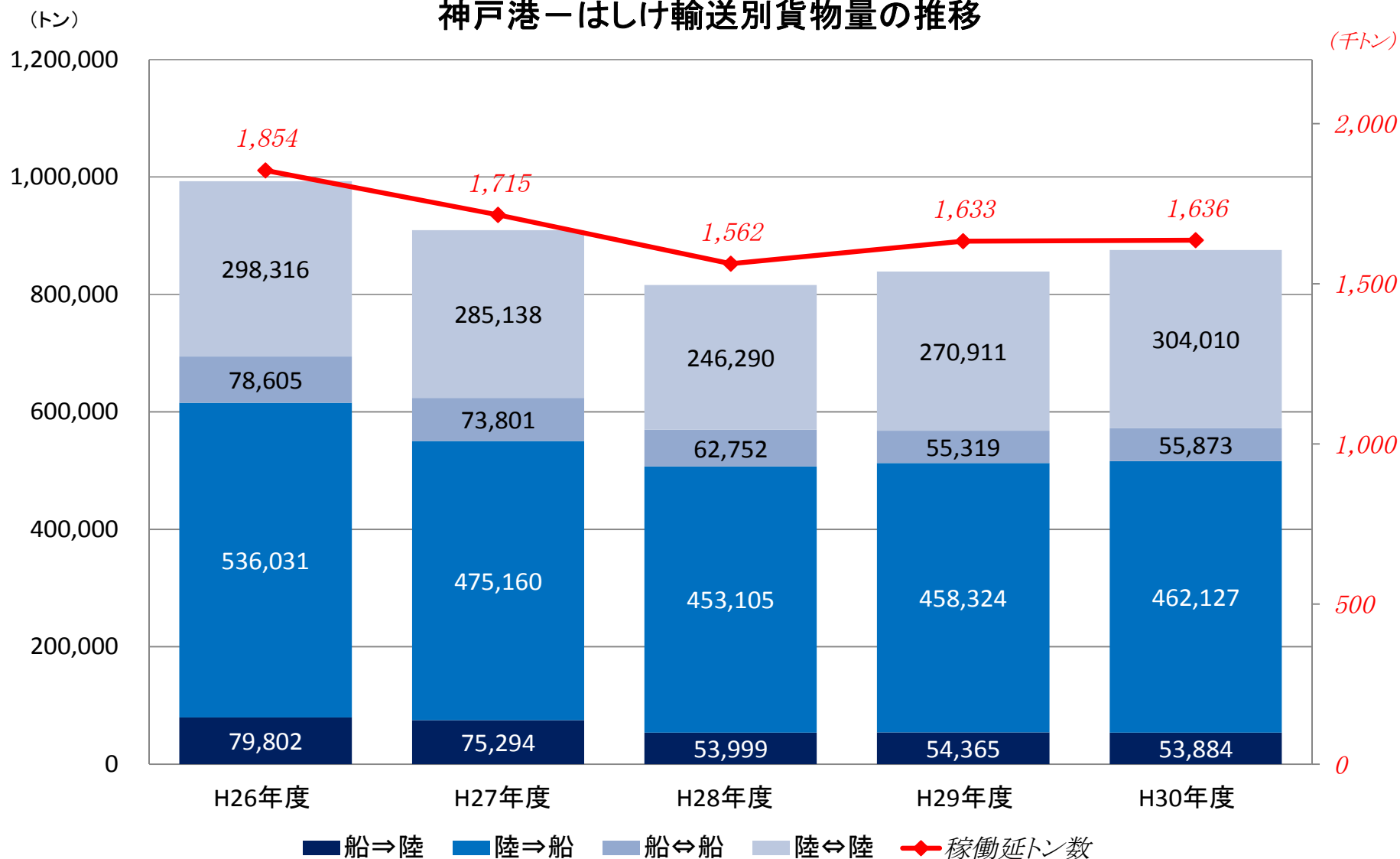
(千TEU)



(注) 上記のコンテナ個数は、20フィートコンテナを1TEU、40フィートコンテナを2TEU、その他を1TEUとしてそれぞれ換算した数値である。

平成30年度 はしけ輸送別貨物量の推移(神戸港)

神戸港－はしけ輸送別貨物量の推移

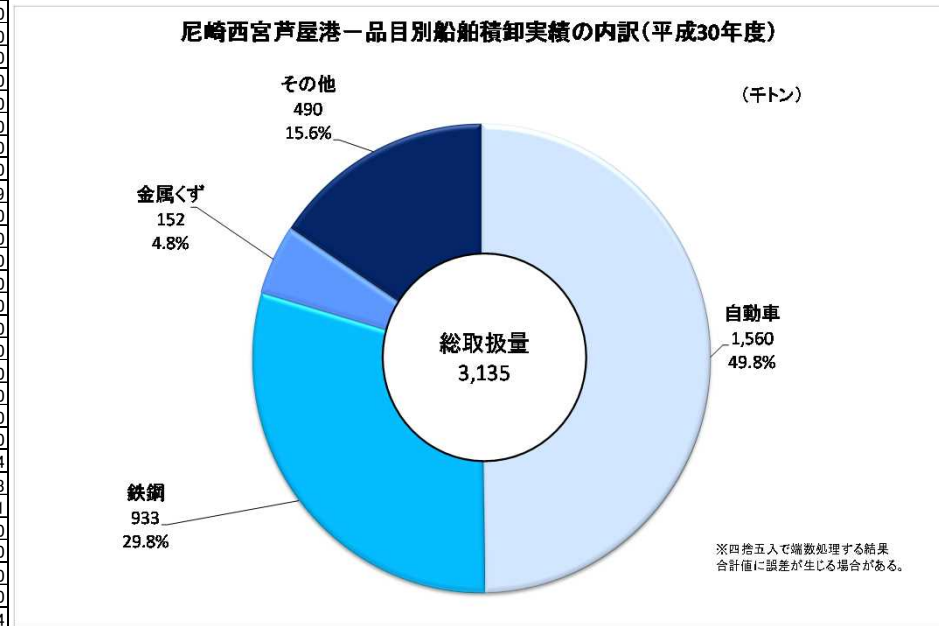
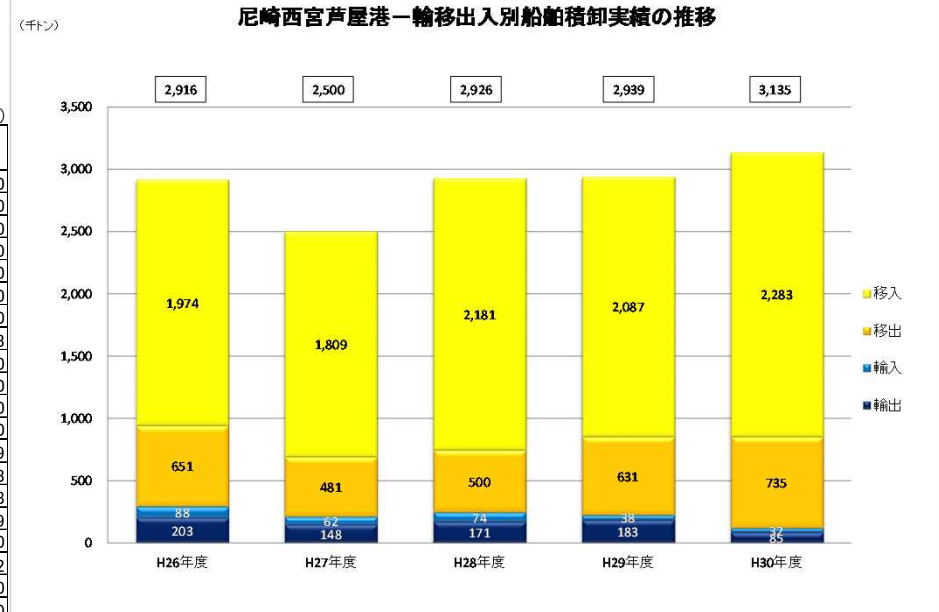


平成30年度 船舶積卸実績(尼崎西宮芦屋港)

○第2号様式 港湾荷役実績報告書

年月 H30年度 年度集計
港名 尼崎西宮芦屋港

船舶積卸し実績			(単位:トン)					
品目	輸・移入、輸・移出の別		輸・移入			輸・移出		合計
			輸入	移入	計	輸出	移出	
農水産品	穀物	ばら	0	0	0	0	0	0
		包装	0	0	0	0	0	0
	綿花		0	0	0	0	0	0
	その他農水産品	ばら	0	0	0	0	0	0
		包装・有姿	0	0	0	0	0	0
林産品	原木		0	0	0	0	0	0
	その他林産品		0	0	0	0	0	0
鉱産品	石炭		9,160	2,103	11,263	0	0	11,263
	金属鉱		0	13,610	13,610	0	2,800	16,410
	砂・砂利・石材		12,500	31,210	43,710	3,000	2,050	48,760
	原塩		0	53,350	53,350	0	0	53,350
	その他鉱産品		0	0	0	0	0	0
金属・機械工業品	鉄鋼		4,712	908,464	913,176	0	19,983	933,159
	非鉄金属		0	11,153	11,153	0	1,000	12,153
		自動車	トン	0	910,937	910,937	0	649,031
		台数	0	128,807	128,807	0	92,162	220,969
	その他金属機械工業品		0	0	0	0	0	0
化学工業品	セメント	ばら	0	309,932	309,932	0	0	309,932
		包装	0	0	0	0	0	0
	その他窯業品		0	0	0	0	0	0
	石炭製品		0	0	0	0	0	0
	化学肥料		0	0	0	0	0	0
その他化学工業品		0	4,900	4,900	0	13,500	18,400	
軽工業品	紙・パルプ		0	0	0	0	14,860	14,860
	繊維工業品		0	0	0	0	0	0
	砂糖		0	0	0	0	0	0
	その他軽工業品		0	0	0	0	0	0
雑工業品		0	0	0	0	0	0	
特殊品	金属くず		5,477	32,690	38,167	82,464	31,308	113,772
		動植物性飼・肥料	0	0	0	0	0	0
	実入りコンテナ	トン	0	0	0	0	0	0
		20フィート・個数	0	0	0	0	0	0
		40フィート・個数	0	0	0	0	0	0
		その他・個数	0	0	0	0	0	0
	空コンテナ	トン	0	0	0	0	0	0
		20フィート・個数	0	0	0	0	0	0
		40フィート・個数	0	0	0	0	0	0
		その他・個数	0	0	0	0	0	0
その他特殊品		0	0	0	0	0	0	
分類不能のもの		0	4,400	4,400	0	0	4,400	
計		31,849	2,282,749	2,314,598	85,464	734,532	819,996	
接岸	経岸	公共埠頭	0	988,660	988,660	73,864	673,539	747,403
		専用埠頭	31,849	1,294,089	1,325,938	11,600	60,993	72,593
	はしけ取り		0	0	0	0	0	0
沖取り	水面落とし		0	0	0	0	0	0
			0	0	0	0	0	0
	はしけ取り		0	0	0	0	0	0
水面落とし		0	0	0	0	0	0	
計		31,849	2,282,749	2,314,598	85,464	734,532	819,996	



(注)上記のコンテナのトン数は、20フィートコンテナを32トン、40フィートコンテナを64トン、その他は20フィート型を基準としてそれぞれ換算した数値である。

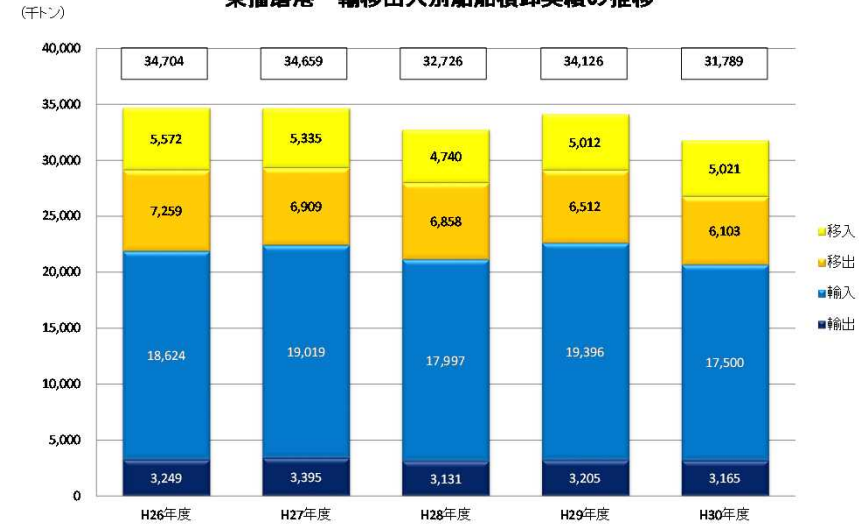
平成30年度 船舶積卸実績(東播磨港)

○第2号様式 港湾荷役実績報告書

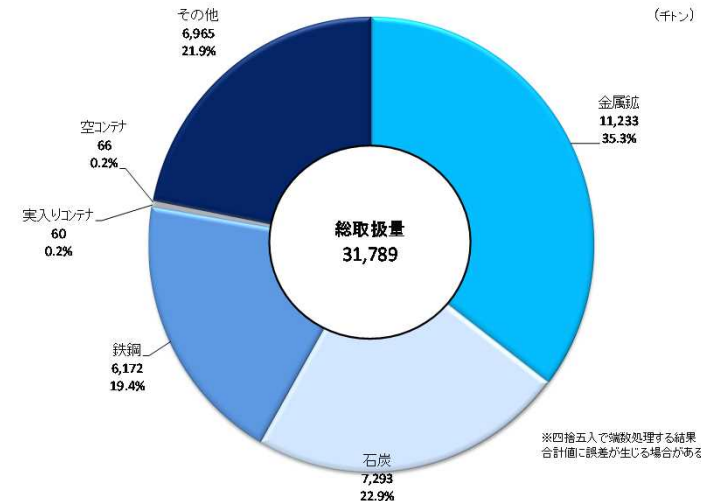
年月 H30年度
港名 東播磨港

船舶積卸し実績			(単位:トン)						
品目	輸・移入、輸・移出の別		輸・移入			輸・移出			合計
			輸入	移入	計	輸出	移出	計	
農水産品	穀物	ばら	0	0	0	0	0	0	0
		包装	0	0	0	0	0	0	0
	綿花		0	0	0	0	0	0	0
	その他農水産品	ばら	0	0	0	0	0	0	0
		包装・有姿	0	0	0	0	0	0	0
林産品	原木		0	0	0	0	0	0	0
	その他林産品		0	0	0	0	0	0	0
鉱産品	石炭		5,510,302	1,782,219	7,292,521	0	0	0	7,292,521
	金属鉱		11,213,402	11,392	11,224,794	0	7,898	7,898	11,232,692
	砂・砂利・石材		51,458	3,000	54,458	1,235,225	1,075,853	2,311,078	2,365,536
	原塩		0	424,094	424,094	0	0	0	424,094
	その他鉱産品		631,142	2,017,933	2,649,075	0	31,962	31,962	2,681,037
金属・機械工業品	鉄鋼		21,271	221,795	243,066	1,326,978	4,602,271	5,929,249	6,172,315
	非鉄金属		0	0	0	0	0	0	0
	自動車	トン	0	6,080	6,080	76,923	6,080	83,003	89,083
		台数	0	304	304	1,080	304	1,384	1,688
	その他金属機械工業品		17,457	5,116	22,573	519,751	270,170	789,921	812,494
化学工業品	セメント	ばら	0	0	0	0	0	0	0
		包装	0	0	0	0	0	0	0
	その他窯業品		6,263	361,708	367,971	0	0	0	367,971
	石炭製品		0	0	0	0	0	0	0
	化学肥料		46,134	12,537	58,671	0	20,441	20,441	79,112
その他化学工業品		2,904	73,788	76,692	0	0	0	76,692	
軽工業品	紙・パルプ		0	32,413	32,413	0	498	498	32,911
	繊維工業品		0	1,754	1,754	0	0	0	1,754
	砂糖		0	0	0	0	0	0	0
	その他軽工業品		0	0	0	0	0	0	0
雑工業品		0	0	0	0	0	0	0	
特殊品	金属くず		0	1,300	1,300	6,128	0	6,128	7,428
	動植物性飼・肥料		0	0	0	0	0	0	0
	実入りコンテナ	トン	0	2,944	2,944	0	57,408	57,408	60,352
		20フィート・個数	0	28	28	0	1,606	1,606	1,634
		40フィート・個数	0	32	32	0	94	94	126
		その他・個数	0	0	0	0	0	0	0
	空コンテナ	トン	0	62,880	62,880	0	2,880	2,880	65,760
		20フィート・個数	0	1,713	1,713	0	24	24	1,737
		40フィート・個数	0	126	126	0	33	33	159
		その他・個数	0	0	0	0	0	0	0
その他特殊品		0	0	0	0	0	0	0	
分類不能のもの		0	0	0	0	27,632	27,632	27,632	
計			17,500,333	5,020,953	22,521,286	3,165,005	6,103,093	9,268,098	31,789,384
接岸	経岸	公共埠頭	178,991	281,571	460,562	873,356	458,542	1,331,898	1,792,460
		専用埠頭	17,321,342	4,739,382	22,060,724	2,291,649	5,644,551	7,936,200	29,996,924
	はしけ取り		0	0	0	0	0	0	0
沖取り	水面落とし		0	0	0	0	0	0	0
			0	0	0	0	0	0	0
	はしけ取り		0	0	0	0	0	0	0
水面落とし		0	0	0	0	0	0	0	
計			17,500,333	5,020,953	22,521,286	3,165,005	6,103,093	9,268,098	31,789,384

東播磨港—輸移出入別船舶積卸実績の推移



東播磨港—品目別船舶積卸実績の内訳(平成30年度)



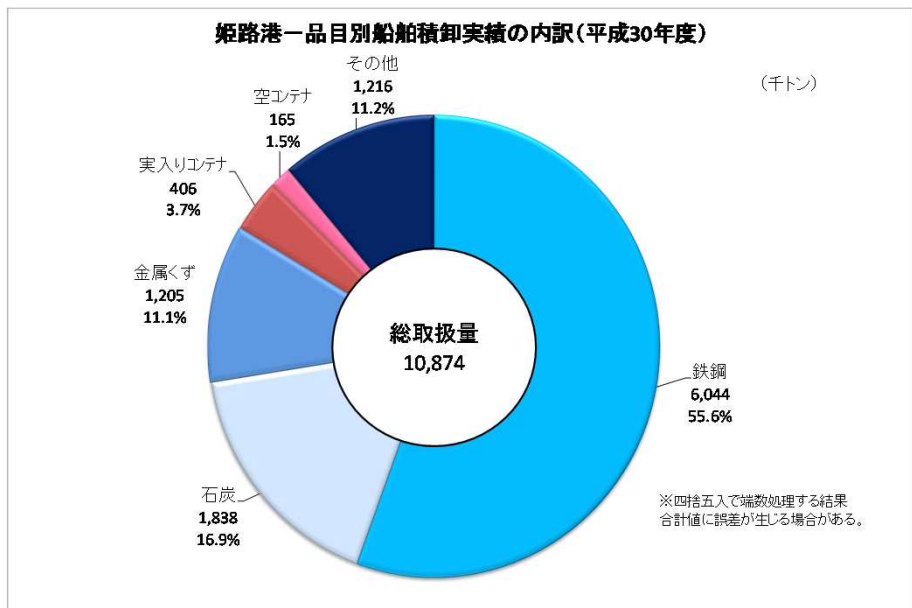
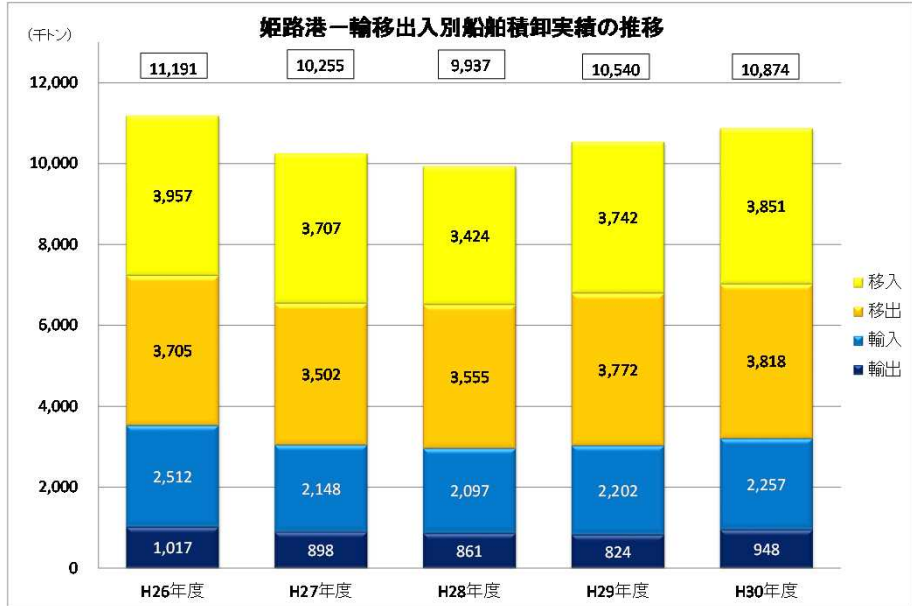
(注)上記のコンテナのトン数は、20フィートコンテナを32トン、40フィートコンテナを64トン、その他は20フィート型を基準としてそれぞれ換算した数値である。

平成30年度 船舶積卸実績(姫路港)

○第2号様式 港湾荷役実績報告書

年月 H30年度 年集計
港名 姫路港

船舶積卸し実績			(単位:トン)						
品目	輸・移入、輸・移出の別		輸・移入			輸・移出			合計
			輸入	移入	計	輸出	移出	計	
農水産品	穀物	ばら	0	0	0	0	0	0	0
		包装	0	0	0	0	0	0	0
	綿花		0	0	0	0	0	0	0
	その他農水産品	ばら	0	0	0	0	0	0	0
		包装・有姿	0	0	0	0	0	0	0
林産品	原木		0	0	0	0	0	0	0
	その他林産品		80,983	0	80,983	0	0	0	80,983
鉱産品	石炭		1,485,407	319,677	1,805,084	0	32,777	32,777	1,837,861
	金属鉱		41,437	0	41,437	0	86,718	86,718	128,155
	砂・砂利・石材		0	0	0	0	0	0	0
	原塩		240,689	0	240,689	0	0	0	240,689
		その他鉱産品	212,708	67,647	280,355	31,700	243,200	274,900	555,255
金属・機械工業品	鉄鋼		2,601	2,178,348	2,180,949	853,077	3,009,557	3,862,634	6,043,583
		非鉄金属	26,427	3,070	29,497	0	0	0	29,497
	自動車		0	0	0	0	0	0	0
			トン	0	0	0	0	0	0
		台数	0	0	0	0	0	0	0
		その他金属機械工業品	15,030	244	15,274	1,168	2,635	3,803	19,077
化学工業品	セメント		0	0	0	0	0	0	0
		包装	0	0	0	0	0	0	0
	その他薬品		41,505	4,593	46,098	0	0	0	46,098
	石炭製品		5,500	2,602	8,102	14,490	0	14,490	22,592
		化学肥料	34,710	14,736	49,446	0	29,991	29,991	79,437
		その他化学工業品	4,817	5,777	10,594	0	910	910	11,504
軽工業品	紙・パルプ		0	0	0	0	0	0	0
	繊維工業品		0	0	0	0	0	0	0
	砂糖		0	0	0	0	0	0	0
	その他軽工業品		0	0	0	0	0	0	0
雑工業品		0	363	363	0	363	363	726	
特殊品	金属くず		62,908	968,920	1,031,828	47,915	125,626	173,541	1,205,369
		動植物性飼・肥料	1,985	0	1,985	0	0	0	1,985
	実入りコンテナ	トン	0	240,000	240,000	0	165,824	165,824	405,824
		20フィート・個数	0	0	0	0	4	4	4
		40フィート・個数	0	3,750	3,750	0	2,589	2,589	6,339
		その他・個数	0	0	0	0	0	0	0
	空コンテナ	トン	0	45,056	45,056	0	120,064	120,064	165,120
		20フィート・個数	0	4	4	0	0	0	4
		40フィート・個数	0	702	702	0	1,876	1,876	2,578
		その他・個数	0	0	0	0	0	0	0
その他特殊品		0	0	0	0	0	0	0	
分類不能のもの		0	0	0	0	20	20	20	
	計		2,256,707	3,851,033	6,107,740	948,350	3,817,685	4,766,035	10,873,775
接岸	経岸	公共埠頭	526,982	733,642	1,260,624	214,026	1,019,983	1,234,009	2,494,633
		専用埠頭	1,726,096	3,117,391	4,843,487	734,324	2,797,702	3,532,026	8,375,513
	はしけ取り		3,629	0	3,629	0	0	0	3,629
	水面落とし		0	0	0	0	0	0	0
沖取り	はしけ取り		0	0	0	0	0	0	0
	水面落とし		0	0	0	0	0	0	0
	計		2,256,707	3,851,033	6,107,740	948,350	3,817,685	4,766,035	10,873,775



(注)上記のコンテナのトン数は、20フィートコンテナを32トン、40フィートコンテナを64トン、その他は20フィート型を基準としてそれぞれ換算した数値である。