



平成28年6月22日14時 資料配付

配布先
神戸海運記者クラブ

この件に関するお問い合わせ先
神戸運輸監理部 海事振興部 貨物・港運課 担当：中村、奥田 (電話) 078-321-3147 (直通)

## 平成27年度の船舶積み卸し実績

### 神戸港、管内4港合計ともに「横這い」

神戸運輸監理部管内の港湾運送事業者より、港湾運送事業報告規則に基づき提出のあった、平成27年度の船舶積み卸し実績（港湾荷役実績）は次のとおりです。

#### 1. 事業者数

		平成27年3月末現在	平成28年3月末現在	
神戸港	店社数	102	102	
	許可数	一般港湾運送事業者	59	59
		港湾荷役事業者数	57	57
		はしけ運送事業者数	13	13
		いかだ運送事業者数	1	1
管内4港合計	店社数	146	147	
	許可数	一般港湾運送事業者	71	71
		港湾荷役事業者数	102	103
		はしけ運送事業者数	18	18
		いかだ運送事業者数	1	1

- 注) 1. 店社とは港湾運送事業法第4条に基づく許可を受けている事業者数  
2. 管内4港は神戸港、尼崎西宮芦屋港、姫路港、東播磨港

#### 2. 船舶積み卸し実績（港湾荷役実績）

	平成27年度	平成26年度	対前年度比
神戸港	87,702千ト	87,778千ト	99.9%
管内4港合計	135,116千ト	136,589千ト	98.9%

#### 3. 港湾別船舶積み卸し実績（港湾荷役実績）：別紙のとおり

港湾別の船舶積み卸し実績（％表示は、対前年度比）

### ＜神戸港＞

#### 総取扱貨物量 87,702 千トン (99.9%)

- ・外貿・内貿別
  - 外貿貨物〔輸出・輸入〕 74,674 千トン (99.6%)
  - 内貿貨物〔移出・移入〕 13,029 千トン (101.8%)
- ・品目別
  - コンテナ貨物(実入り・空の合計)68,702 千トン(101.3%)、石炭 3,663 千トン(102.4%)、自動車 2,916 千トン (88.8%)、鉄鋼 2,540 千トン (93.7%)。
  - 注) 上記 4 品目で総取扱貨物量の約 89.0%。
- ・コンテナ貨物〔実入り、空〕の個数
  - 総取扱個数 2,148 千 TEU (101.2%)
  - うち輸出 1,032 千 TEU ( 99.8%)〔実入り 819 千、空 213 千〕
  - 輸入 936 千 TEU (101.4%)〔実入り 799 千、空 137 千〕
  - 移出 85 千 TEU (103.7%)〔実入り 47 千、空 38 千〕
  - 移入 95 千 TEU (115.8%)〔実入り 70 千、空 25 千〕
- 港運ばしけによる輸送
  - 輸送実績 909 千トン (91.6%)。

### ＜尼崎西宮芦屋港＞

#### 総取扱貨物量 2,500 千トン (85.7%)

- ・外貿・内貿別
  - 外貿貨物〔輸出・輸入〕 210 千トン (72.1%)
  - 内貿貨物〔移出・移入〕 2,290 千トン (87.2%)
- ・品目別
  - 鉄鋼 1,047 千トン(86.7%)、自動車 1,038 千トン(86.0%)、金属くず 216 千トン(76.0%)。
  - 注) 上記 3 品目で総取扱貨物量の約 92.0%。

### ＜姫路港＞

#### 総取扱貨物量 10,255 千トン (91.6%)

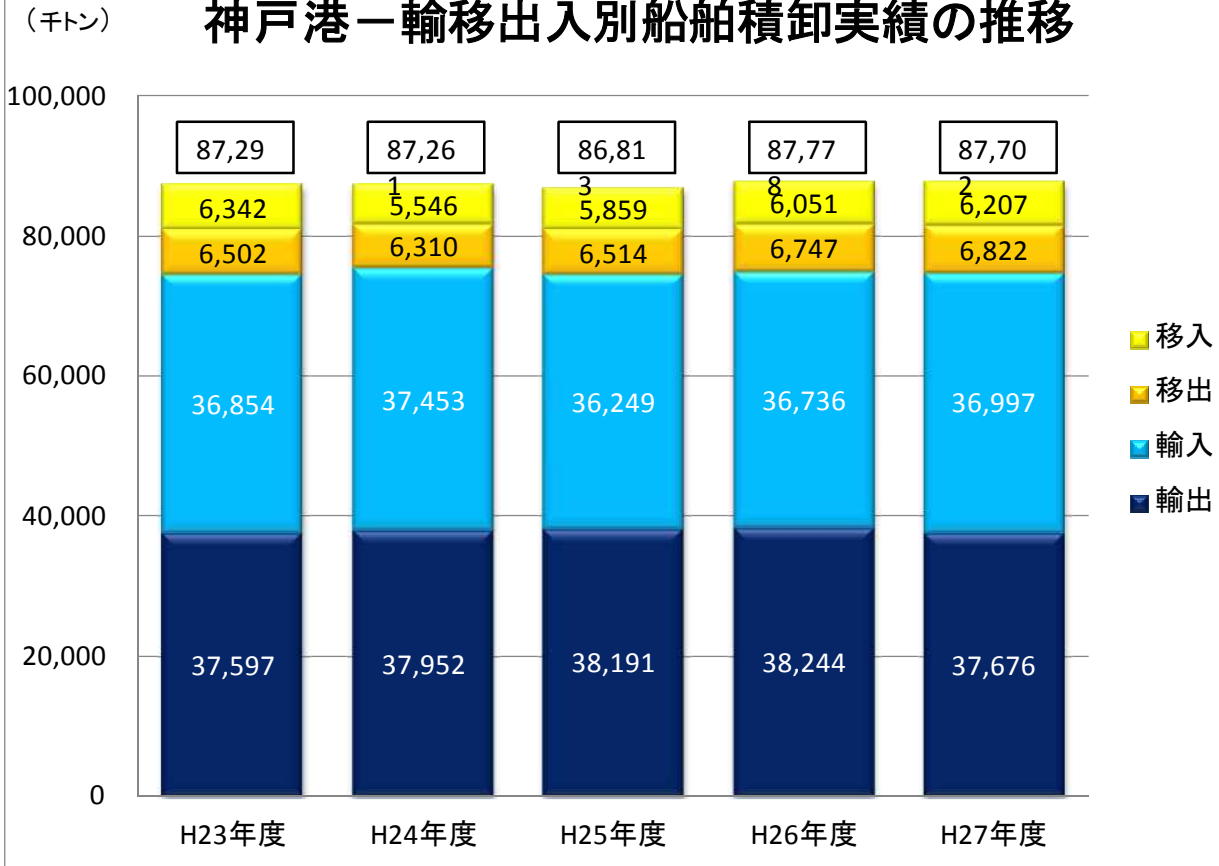
- ・外貿・内貿別
  - 外貿貨物〔輸出・輸入〕 3,046 千トン (86.3%)
  - 内貿貨物〔移出・移入〕 7,209 千トン (94.1%)
- ・品目別
  - 鉄鋼 5,805 千トン(93.8%)、石炭 1,981 千トン(92.3%)、金属くず 1,141 千トン(84.8%)。
  - 注) 上記 3 品目で総取扱貨物量の約 87.0%。

### ＜東播磨港＞

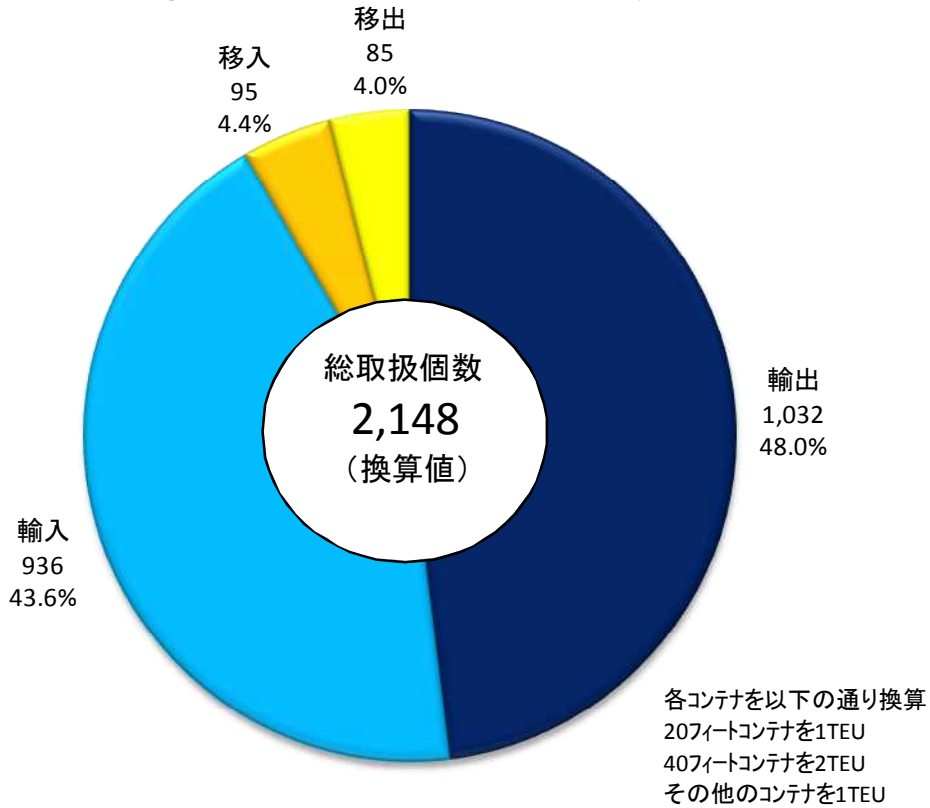
#### 総取扱貨物量 34,659 千トン (99.9%)

- ・外貿・内貿別
  - 外貿貨物〔輸出・輸入〕 22,414 千トン (102.4%)
  - 内貿貨物〔移出・移入〕 12,244 千トン (95.4%)
- ・品目別
  - 金属鉱 15,263 千トン(99.8%)、石炭 7,274 千トン(103.1%)、鉄鋼 5,197 千トン(98.1%)。
  - 注) 上記 3 品目で総取扱貨物量の約 80.0%。

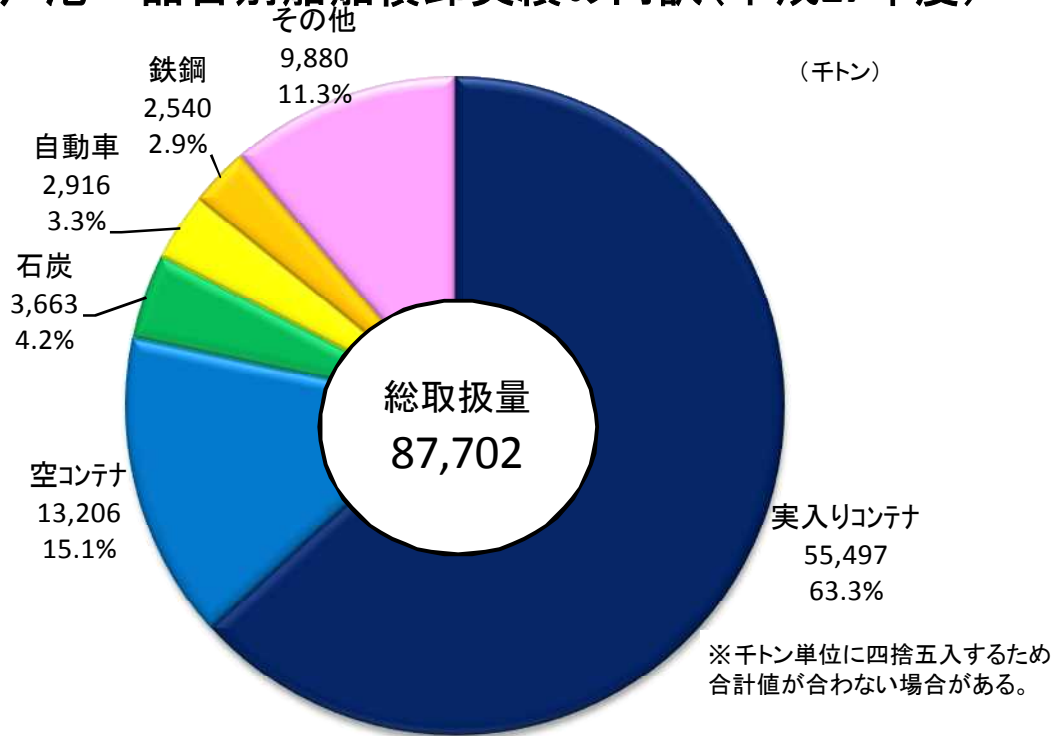
## 神戸港一輸移出入別船舶積卸実績の推移



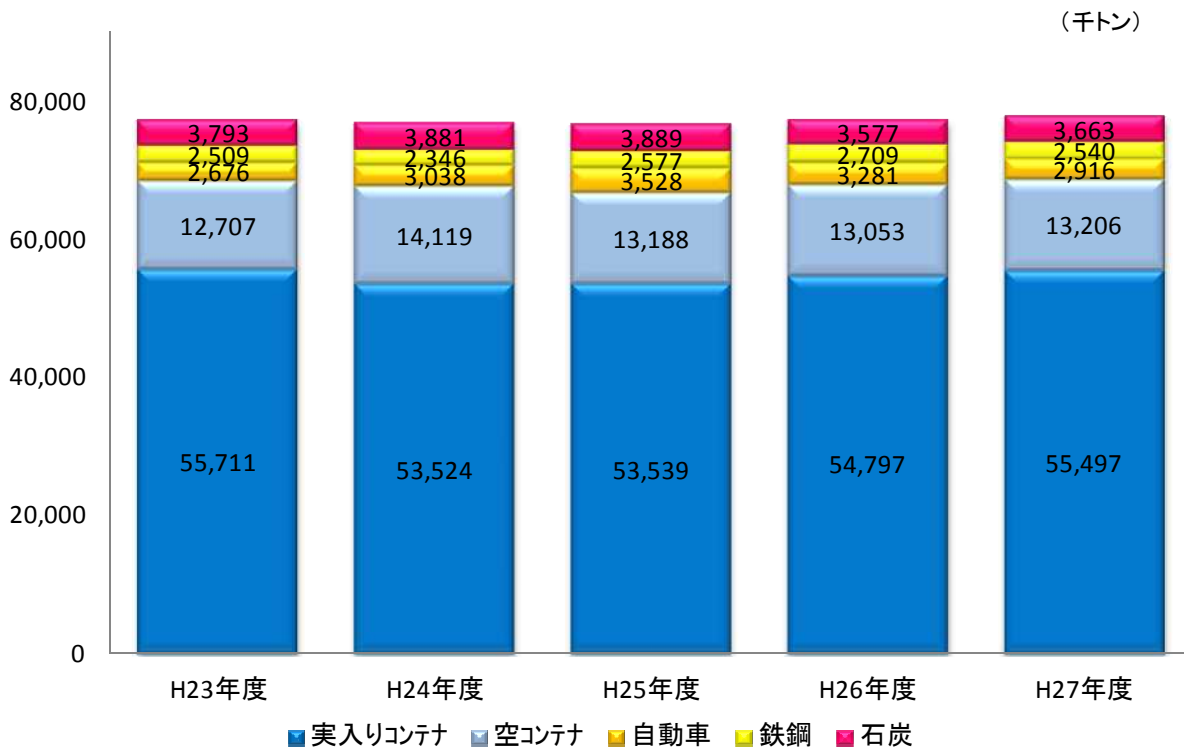
## 神戸港一輸移出入別コンテナ個数取扱実績



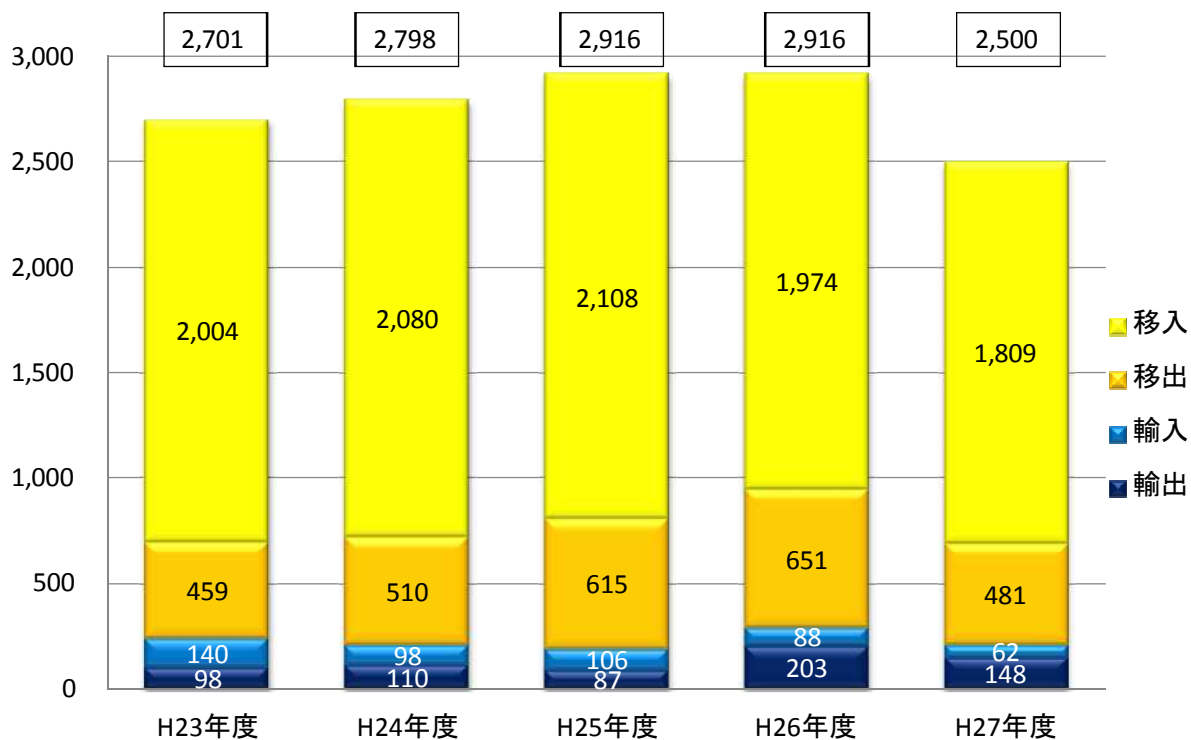
## 神戸港一品目別船舶積卸実績の内訳(平成27年度)



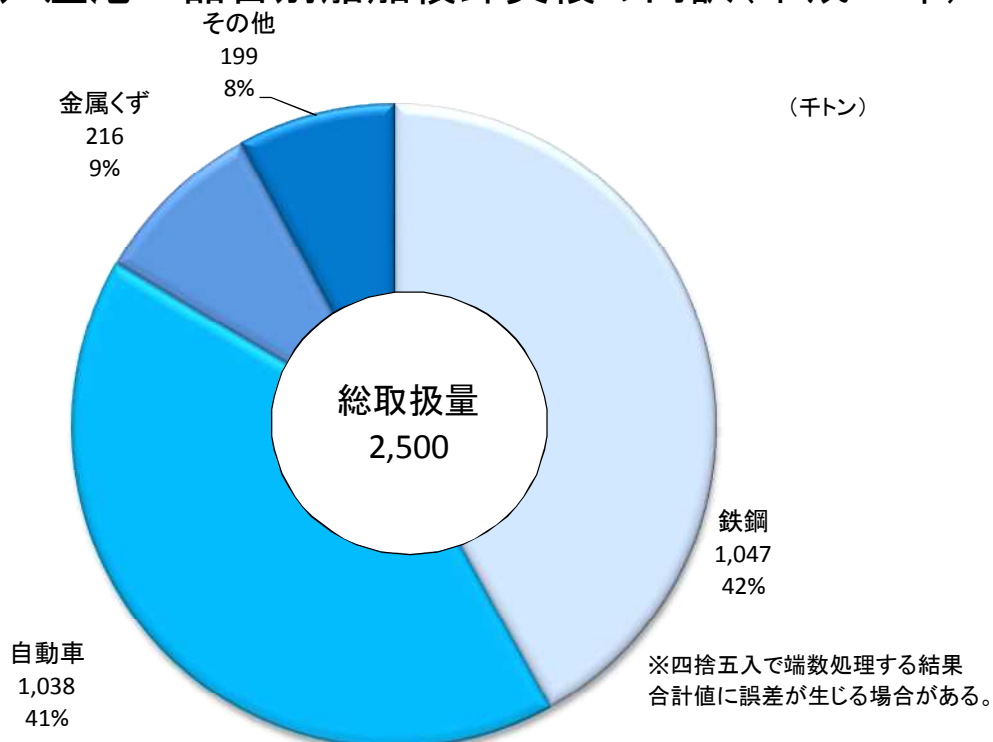
## 神戸港—主要品目別船舶積卸実績の推移

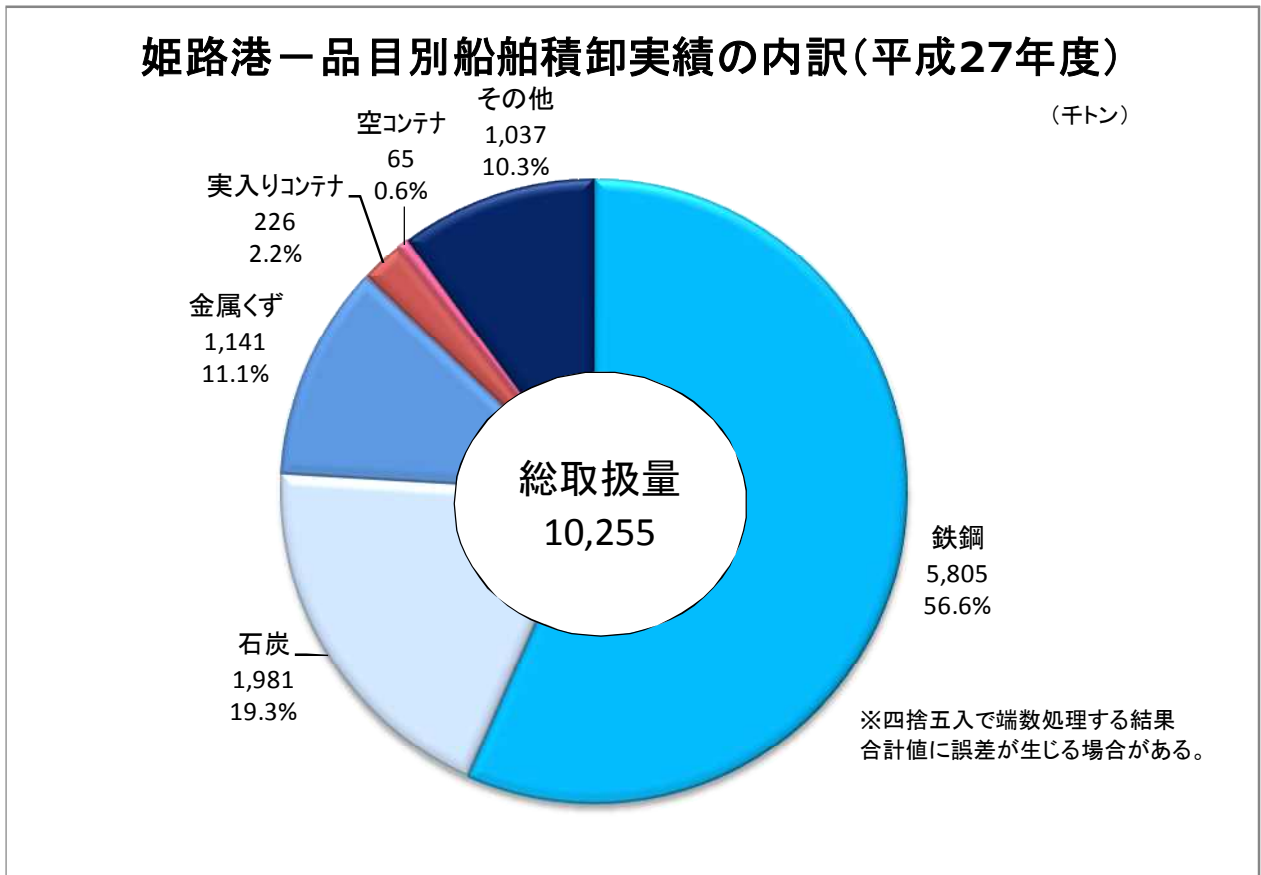
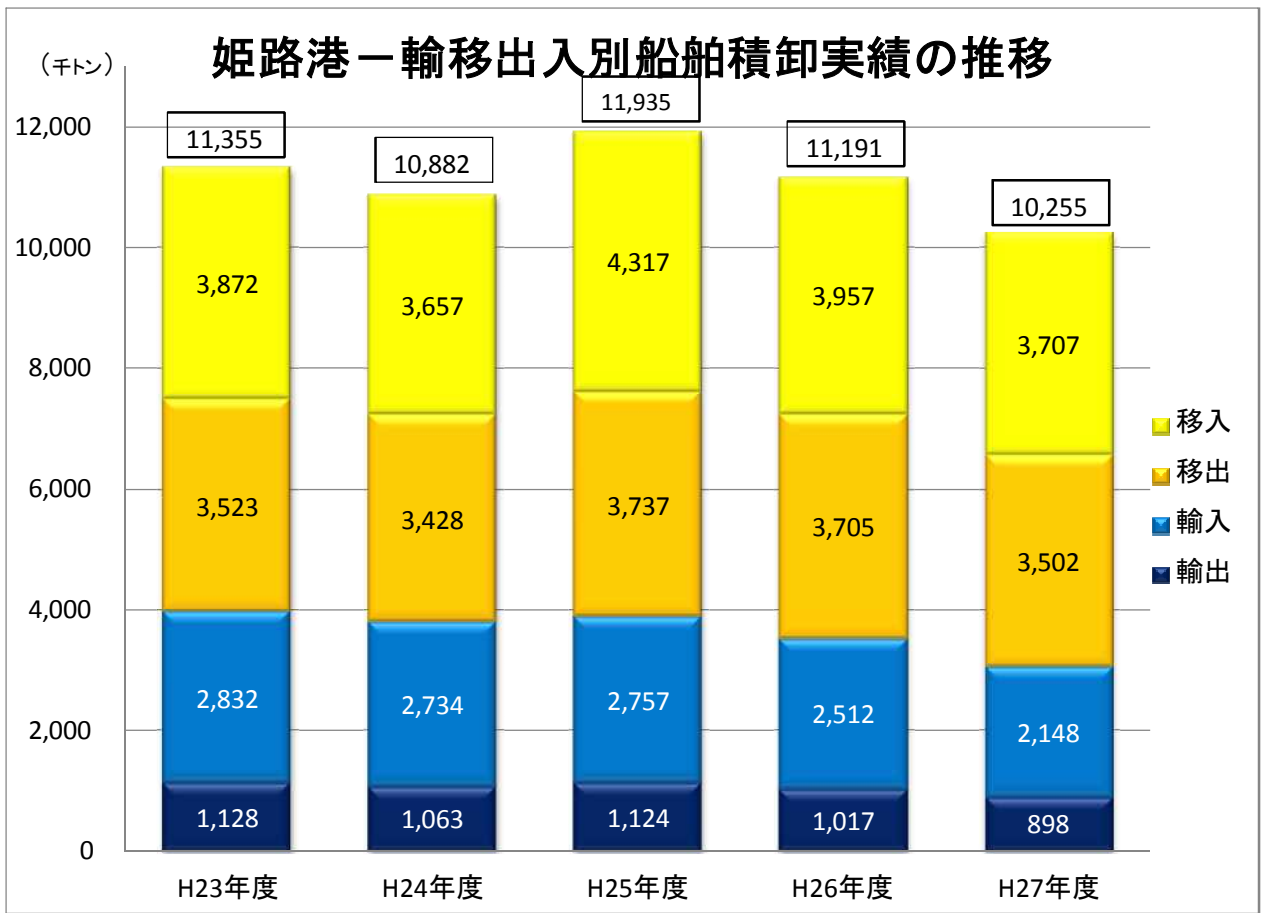


(千トン) **尼崎西宮芦屋港一輸移出入別船舶積卸実績の推移**



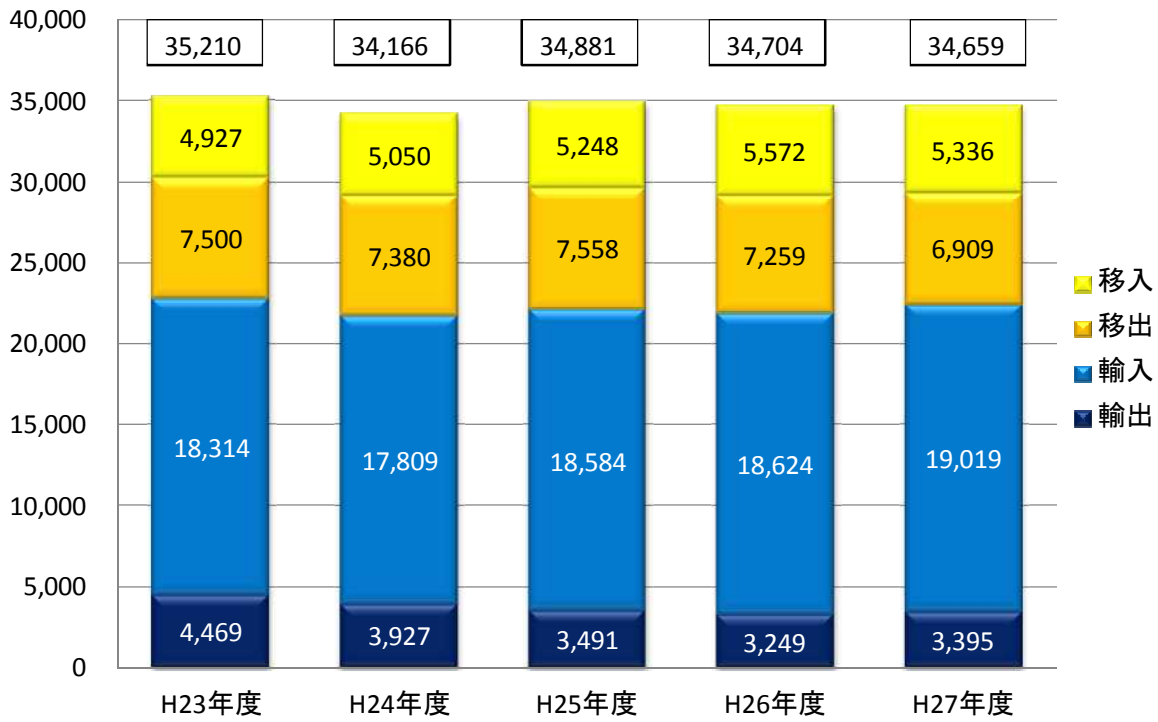
**尼崎西宮芦屋港一品目別船舶積卸実績の内訳(平成27年)**





## 東播磨港—輸移出入別船舶積卸実績の推移

(千トン)



## 東播磨港—品目別船舶積卸実績の内訳(平成27年度)

