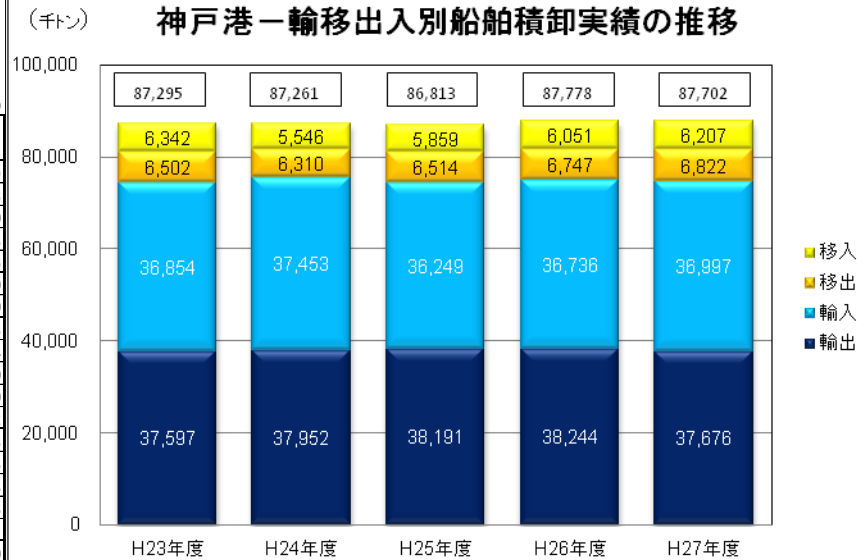


平成27年度 船舶積卸実績(神戸港)

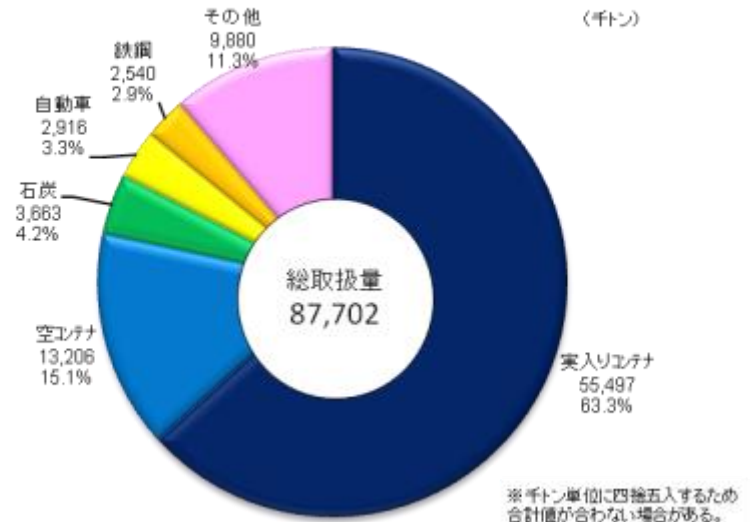
○第2号様式 港湾荷役実績報告書

年月 H27年度 年度集計
港名 神戸港

船舶積卸し実績		輸・移入、輸・移出の別						合計	
		輸・移入			輸・移出				
品目		輸入	移入	計	輸出	移出	計		
農水産品	穀物	ばら	2,408,559	0	2,408,559	0	0	2,408,559	
		包装	19,473	0	19,473	0	0	19,473	
	綿花	0	0	0	0	0	0		
	その他農水産品	ばら	169,993	0	169,993	0	0	169,993	
	包装・有姿	691,008	0	691,008	0	0	691,008		
林産品	原木	0	0	0	0	0	0		
	その他林産品	0	0	0	0	0	0		
鉱産品	石炭	3,662,873	0	3,662,873	0	0	3,662,873		
	金属鉱	0	1,553,494	1,553,494	0	0	1,553,494		
	砂・砂利・石材	0	41,500	41,500	0	7,380	48,880		
	原塩	0	0	0	0	0	0		
	その他鉱産品	0	0	0	2,629,522	2,629,522	2,629,522		
金属・機械工業品	鉄鋼	2,950	547,604	550,554	1,034,713	955,186	1,989,899	2,540,453	
	非鉄金属	0	0	0	74,268	0	74,268	74,268	
	自動車	トン	16,296	1,025,962	1,042,258	1,529,378	344,362	1,873,740	2,915,998
		台数	463	109,392	109,855	117,538	24,395	141,933	251,788
	その他金属機械工業品	73,053	3,455	76,508	1,600,745	18,978	1,619,723	1,696,231	
化学工業品	セメント	ばら	0	0	0	0	0	0	
		包装	0	0	0	0	0	0	
	その他窯業品	0	0	0	0	0	0		
	石炭製品	0	0	0	0	0	0		
	化学肥料	0	0	0	0	0	0		
その他化学工業品	0	0	0	111,476	800	112,276	112,276		
軽工業品	紙・パルプ	0	0	0	0	0	0		
	繊維工業品	0	0	0	146	0	146		
	砂糖	0	0	0	0	0	0		
	その他軽工業品	0	0	0	96,544	14,527	111,071	111,071	
雑工業品	3,640	276	3,916	212,174	7,538	219,712	223,628		
特殊品	金属くず	0	0	0	0	0	0		
	動植物性飼・肥料	0	0	0	136,036	136,036	136,036		
	実入りコンテナ	トン	25,567,536	2,247,952	27,815,488	26,193,040	1,488,064	27,681,104	55,496,592
		20フィート・個数	190,635	17,285	207,920	236,900	9,459	246,359	454,279
		40フィート・個数	303,987	26,472	330,459	290,663	18,317	308,980	639,439
		その他・個数	318	39	357	277	818	1,095	1,452
	空コンテナ	トン	4,382,144	786,608	5,168,752	6,817,328	1,219,568	8,036,896	13,205,648
		20フィート・個数	52,460	7,856	60,316	39,296	11,175	50,471	110,787
		40フィート・個数	42,191	7,982	50,173	86,783	13,467	100,250	150,423
		その他・個数	15	1,523	1,538	211	5	216	1,754
その他特殊品	0	0	0	0	0	0	0		
分類不能のもの	0	28	28	6,245	0	6,245	6,273		
計		36,997,525	6,206,879	43,204,404	37,676,057	6,821,961	44,498,018	87,702,422	
接岸	経岸	公共埠頭	2,900,585	3,471,141	6,371,726	5,670,636	3,075,745	8,746,381	15,118,107
		専用埠頭	34,092,389	2,735,738	36,828,127	31,199,044	3,746,216	34,945,260	71,773,387
	はしけ取り	4,551	0	4,551	806,377	0	806,377	810,928	
	水面落とし	0	0	0	0	0	0	0	
沖取り	はしけ取り	0	0	0	0	0	0		
	水面落とし	0	0	0	0	0	0		
計		36,997,525	6,206,879	43,204,404	37,676,057	6,821,961	44,498,018	87,702,422	



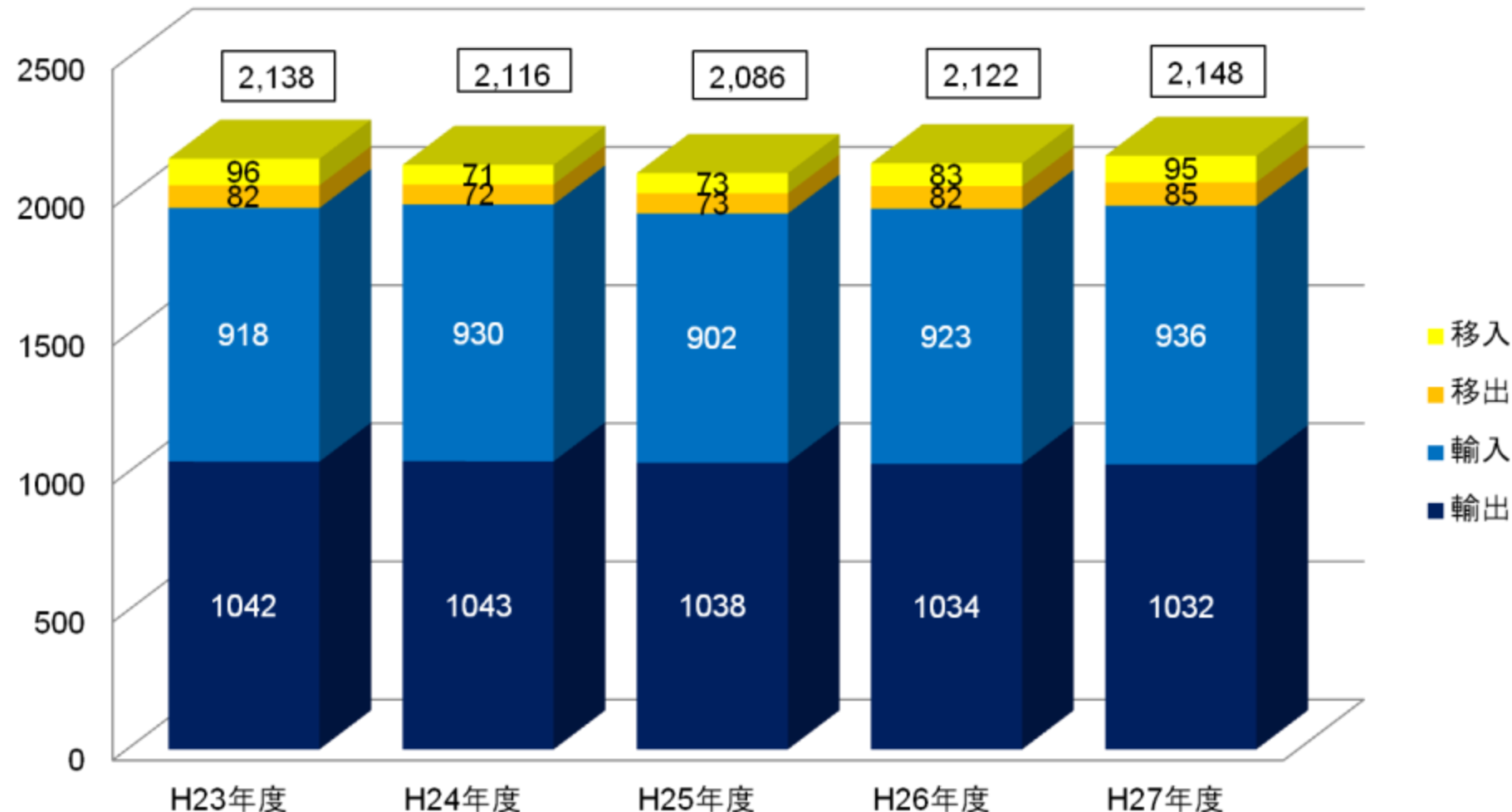
神戸港一品目別船舶積卸実績の内訳(平成27年度)



(注)上記のコンテナのトン数は、20フィートコンテナを32トン、40フィートコンテナを64トン、その他は20フィート型を基準としてそれぞれ換算した数値である。

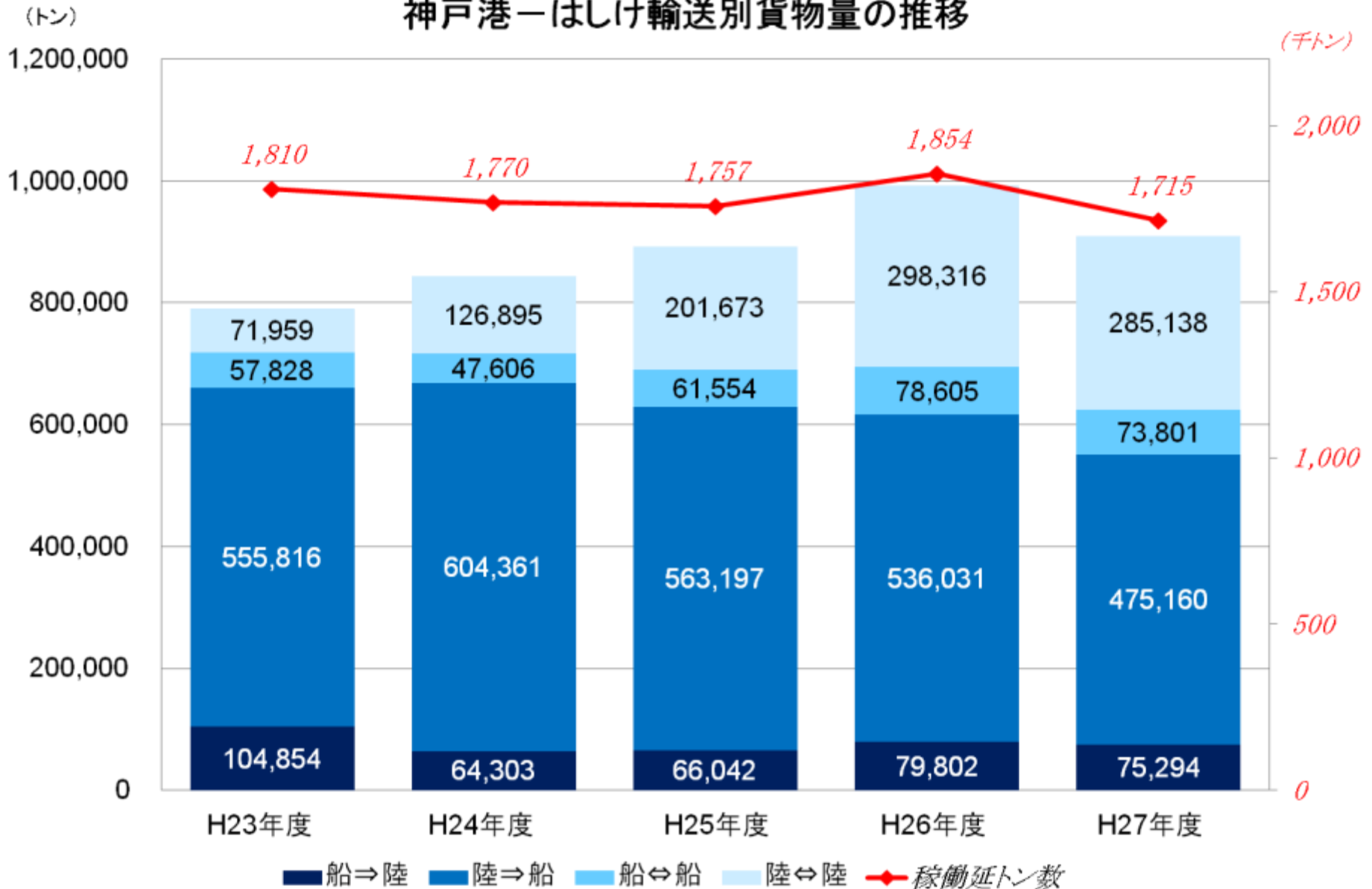
神戸港－輸移出入別コンテナ個数の推移

(千TEU)



(注) 上記のコンテナ個数は、20フィートコンテナを1TEU、40フィートコンテナを2TEU、その他を1TEUとしてそれぞれ換算した数値である。

神戸港－はしけ輸送別貨物量の推移

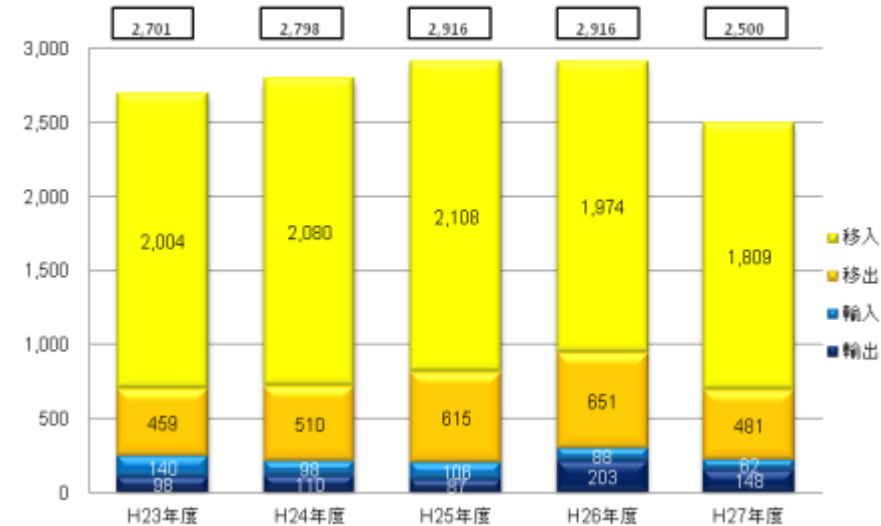
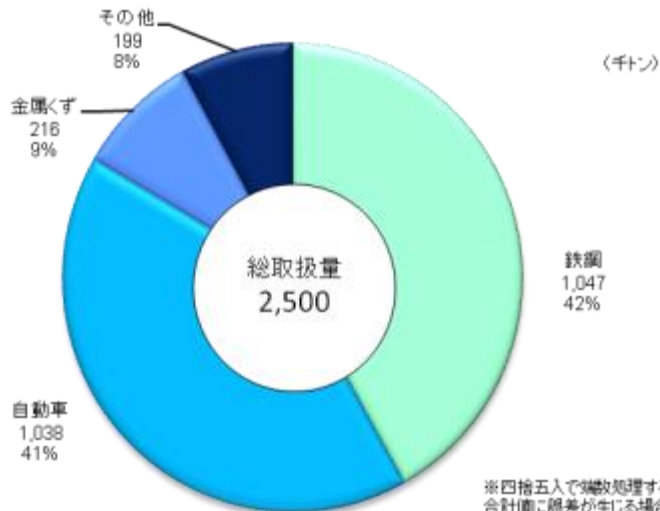


平成27年度 船舶積卸実績(尼崎西宮芦屋港)

○第2号様式 港湾荷役実績報告書

 年月 27年度 年度集計
 港名 尼崎西宮芦屋港

船舶積卸実績			(単位:トン)						
品目	輸・移入、輸・移出の別		輸・移入		輸・移出			合計	
	輸入	移入	計	輸出	移出	計			
農水産品	穀物	ばら	0	0	0	0	0	0	
		包装	0	500	500	0	0	0	500
	綿花	0	0	0	0	0	0	0	
	その他農水産品	ばら	0	0	0	0	0	0	
		包装・有姿	0	0	0	0	0	0	
林産品	原木	0	0	0	0	0	0	0	
	その他林産品	0	0	0	0	0	0	0	
鉱産品	石炭	6,200	0	6,200	0	0	0	6,200	
	金属鉱	2,000	25,110	27,110	0	5,260	5,260	32,370	
	砂・砂利・石材	15,450	37,667	53,117	0	1,330	1,330	54,447	
	原塩	0	41,000	41,000	0	0	0	41,000	
	その他鉱産品	0	1,270	1,270	0	0	0	1,270	
金属・機械工業品	鉄鋼		4,950	1,028,920	1,033,870	0	13,596	13,596	1,047,466
			0	9,450	9,450	0	1,560	1,560	11,010
	非鉄金属	自動車	0	615,594	615,594	0	422,093	422,093	1,037,687
			0	87,942	87,942	0	60,299	60,299	148,241
		その他金属機械工業品	0	0	0	0	0	0	0
化学工業品	セメント	ばら	0	0	0	0	0	0	
		包装	0	0	0	0	0	0	0
	その他窯業品	0	0	0	0	0	0	0	
	石炭製品	0	0	0	0	0	0	0	
	化学肥料	0	0	0	0	0	0	0	
	その他化学工業品	0	3,490	3,490	1,500	9,300	10,800	14,290	
軽工業品	紙・パルプ	0	0	0	0	0	0	0	
	繊維工業品	0	0	0	0	0	0	0	
	砂糖	0	0	0	0	0	0	0	
	その他軽工業品	0	0	0	0	0	0	0	
雑工業品	0	0	0	0	0	0	0		
特殊品	金属くず	33,400	15,723	49,123	146,139	21,156	167,295	216,418	
	動植物性飼・肥料	実入りコンテナ	0	0	0	0	0	0	0
			トン	0	0	0	0	0	0
			20フィート・個数	0	0	0	0	0	0
			40フィート・個数	0	0	0	0	0	0
		その他・個数	0	0	0	0	0	0	
	空コンテナ	トン	0	0	0	0	0	0	0
			20フィート・個数	0	0	0	0	0	0
			40フィート・個数	0	0	0	0	0	0
			その他・個数	0	0	0	0	0	0
	その他特殊品	0	0	0	0	650	650	650	
分類不能のもの	0	30,479	30,479	0	6,109	6,109	36,588		
計	62,000	1,809,203	1,871,203	147,639	481,054	628,693	2,499,896		
接岸	経岸	公共埠頭	0	653,573	653,573	133,739	440,254	573,993	1,227,566
		専用埠頭	62,000	1,155,630	1,217,630	13,900	40,800	54,700	1,272,330
		はしけ取り	0	0	0	0	0	0	0
沖取り	水面落とし	0	0	0	0	0	0	0	
	水面落とし	0	0	0	0	0	0	0	
計	62,000	1,809,203	1,871,203	147,639	481,054	628,693	2,499,896		

尼崎西宮芦屋港一輸移出入別船舶積卸実績の推移

尼崎西宮芦屋港一品目別船舶積卸実績の内訳(平成27年度)


※四捨五入で端数処理する結果合計値に誤差が生じる場合がある。

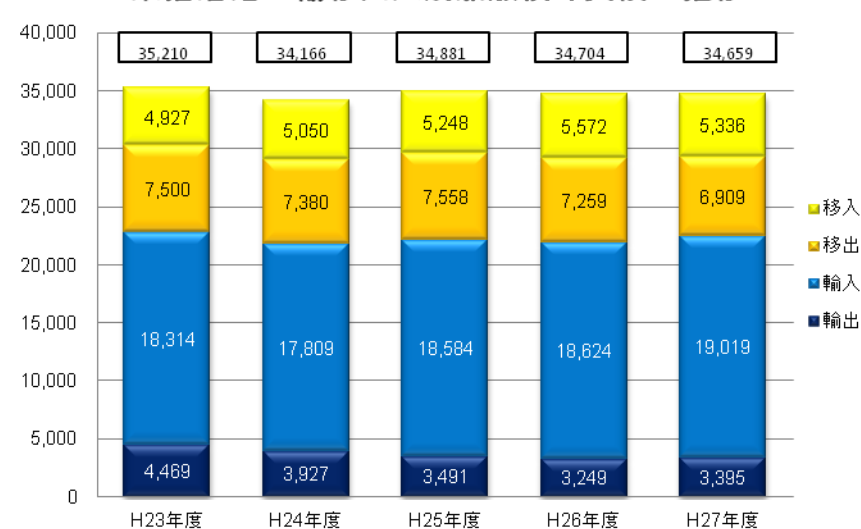
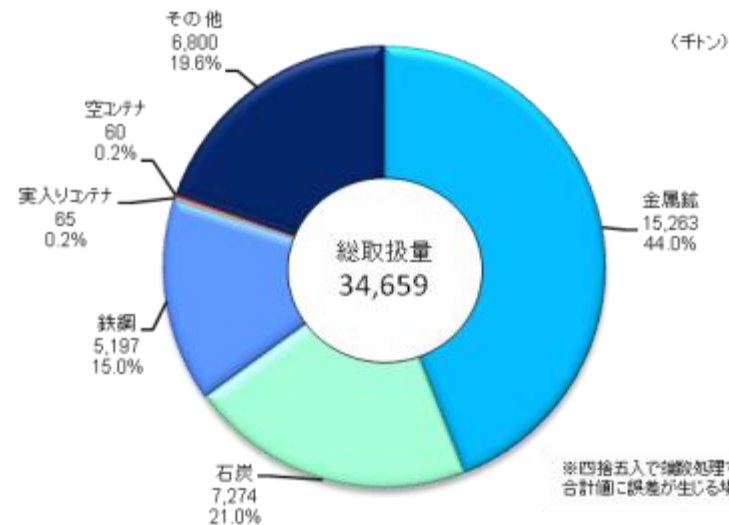
(注)上記のコンテナのトン数は、20フィートコンテナを32トン、40フィートコンテナを64トン、その他は20フィート型を基準としてそれぞれ換算した数値である。

平成27年度 船舶積卸実績(東播磨港)

○第2号様式 港湾荷役実績報告書

 年月 H27年度
 港名 東播磨港

品目		輸・移入			輸・移出			合計
		輸入	移入	計	輸出	移出	計	
農水産品	穀物	0	0	0	0	0	0	
	ばら	0	0	0	0	0	0	
	包装	0	0	0	0	0	0	
	綿花	0	0	0	0	0	0	
農水産品	その他農水産品	0	0	0	0	0	0	
	ばら	0	0	0	0	0	0	
	包装・有姿	0	0	0	0	0	0	
林産品	原木	0	0	0	0	0	0	
	その他林産品	0	0	0	0	0	0	
鉱産品	石炭	5,428,440	1,845,455	7,273,895	0	0	7,273,895	
	金属鉱	12,718,717	243,314	12,962,031	2,300,804	2,300,804	15,262,835	
	砂・砂利・石材	23,580	10,216	33,796	1,106,822	978,092	2,084,914	
	原塩	0	407,295	407,295	0	0	407,295	
	その他鉱産品	689,534	2,218,061	2,907,595	0	36,804	2,944,399	
金属・機械工業品	鉄鋼	32,033	187,619	219,652	1,732,457	3,244,827	4,977,284	
	非鉄金属	2,923	0	2,923	0	9,998	9,998	
	自動車	0	8,500	8,500	121,028	15,155	136,183	
	その他金属機械工業品	71,369	45,102	116,471	393,614	213,916	607,530	
化学工業品	セメント	0	0	0	0	0	0	
	ばら	0	0	0	0	0	0	
	包装	0	0	0	0	0	0	
	その他窯業品	33,521	152,015	185,536	0	0	185,536	
	石炭製品	0	7,560	7,560	0	0	7,560	
化学工業品	化学肥料	16,570	16,692	33,262	0	22,897	22,897	
	その他化学工業品	2,232	91,978	94,210	0	924	924	
	その他化学工業品	0	0	0	0	0	0	
軽工業品	紙・パルプ	0	35,001	35,001	0	0	35,001	
	繊維工業品	0	0	0	0	0	0	
	砂糖	0	0	0	0	0	0	
	その他軽工業品	0	0	0	0	0	0	
雑工業品	0	0	0	0	0	0		
特殊品	金属くず	0	3,194	3,194	41,500	651	42,151	
	動植物性飼・肥料	0	0	0	0	0	0	
	実入りコンテナ	トン	0	4,640	4,640	0	59,904	59,904
		20フィート・個数	0	145	145	0	1,872	1,872
		40フィート・個数	0	0	0	0	0	0
		その他・個数	0	0	0	0	0	0
	空コンテナ	トン	0	58,784	58,784	0	736	736
		20フィート・個数	0	1,837	1,837	0	23	23
		40フィート・個数	0	0	0	0	0	0
		その他・個数	0	0	0	0	0	0
その他特殊品	0	0	0	0	0	0		
分類不能のもの	0	0	0	0	24,163	24,163		
計	19,018,919	5,335,426	24,354,345	3,395,421	6,908,871	10,304,292	34,658,637	
接岸	経岸	公共埠頭	159,257	321,919	481,176	691,598	353,714	1,045,312
		専用埠頭	18,859,662	5,013,507	23,873,169	2,703,823	6,555,157	9,258,980
	はしけ取り	0	0	0	0	0	0	
沖取り	水面落とし	0	0	0	0	0	0	
	はしけ取り	0	0	0	0	0	0	
沖取り	水面落とし	0	0	0	0	0	0	
	計	19,018,919	5,335,426	24,354,345	3,395,421	6,908,871	10,304,292	34,658,637

東播磨港一輸移出入別船舶積卸実績の推移

東播磨港一品目別船舶積卸実績の内訳(平成27年度)


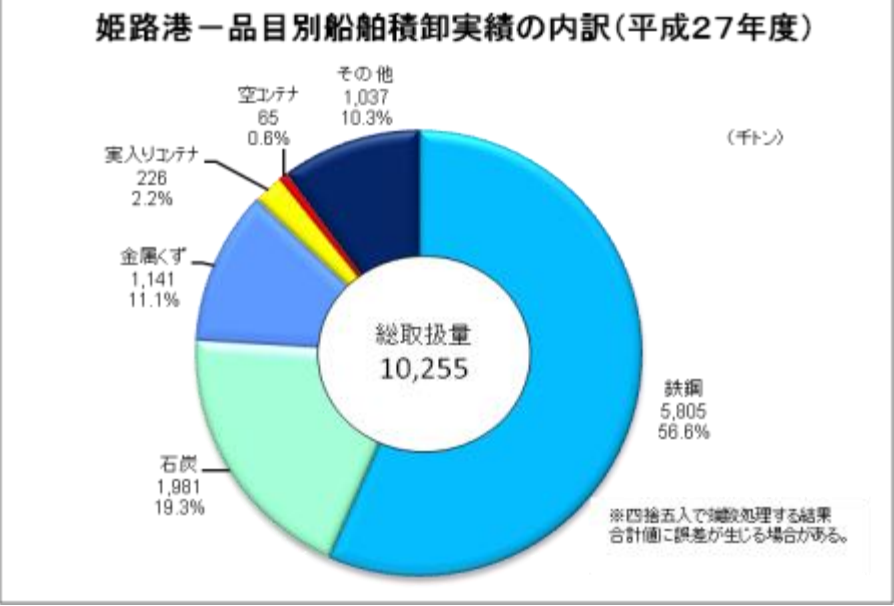
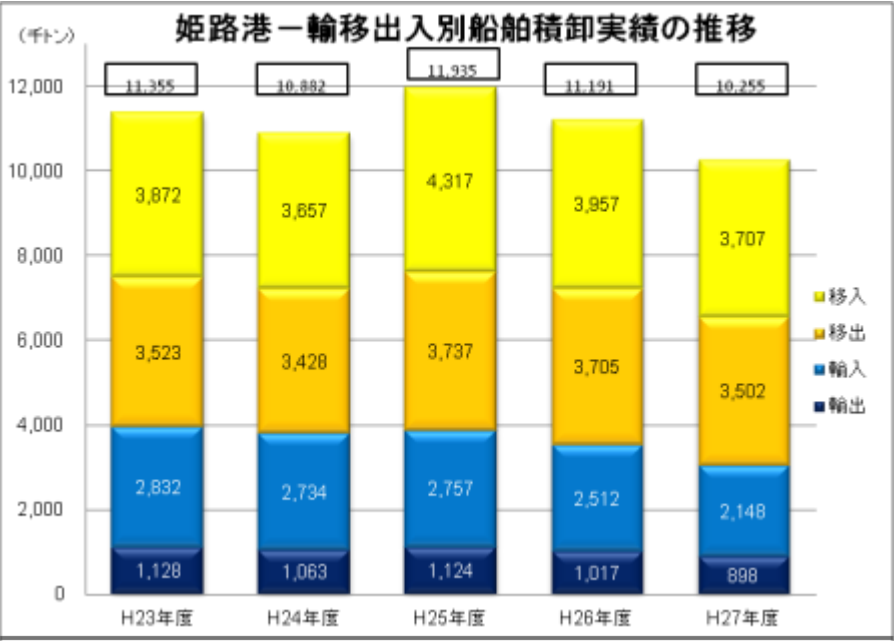
(注)上記のコンテナのトン数は、20フィートコンテナを32トン、40フィートコンテナを64トン、その他は20フィート型を基準としてそれぞれ換算した数値である。

平成27年度 船舶積卸実績(姫路港)

○第2号様式 港湾荷役実績報告書

年月 H27年度 年集計
港名 姫路港

船舶積卸し実績			(単位:トン)						
品目	輸・移入、輸・移出の別		輸・移入			輸・移出			合計
			輸入	移入	計	輸出	移出	計	
農水産品	穀物	ばら	0	497	497	0	0	0	497
		包装	0	0	0	0	0	0	0
	綿花		0	0	0	0	0	0	0
	その他農水産品	ばら	0	0	0	0	0	0	0
		包装・有姿	0	0	0	0	0	0	0
林産品	原木		0	0	0	0	0	0	0
	その他林産品		39,267	264	39,531	0	2,132	2,132	41,663
鉱産品	石炭		1,592,488	338,615	1,931,103	0	49,886	49,886	1,980,989
	金属鉱		28,604	0	28,604	0	103,125	103,125	131,729
	砂・砂利・石材		0	0	0	0	0	0	0
	原塩		193,944	0	193,944	0	0	0	193,944
	その他鉱産品		148,027	41,854	189,881	32,000	214,233	246,233	436,114
金属・機械工業品	鉄鋼		0	2,210,307	2,210,307	804,441	2,790,235	3,594,676	5,804,983
	非鉄金属		15,039	0	15,039	0	0	0	15,039
	自動車		0	0	0	0	0	0	0
			トン	0	0	0	0	0	0
		台数	0	0	0	0	0	0	0
		その他金属機械工業品	5,600	141	5,741	1,313	0	1,313	7,054
化学工業品	セメント	ばら	0	0	0	0	0	0	0
			包装	0	0	0	0	0	0
	その他窯業品		24,957	9,658	34,615	0	0	0	34,615
	石炭製品		16,540	2,200	18,740	23,802	0	23,802	42,542
	化学肥料		51,100	15,146	66,246	0	49,747	49,747	115,993
		その他化学工業品	0	6,914	6,914	296	3,750	4,046	10,960
軽工業品	紙・パルプ		0	0	0	0	0	0	0
	繊維工業品		0	0	0	0	0	0	0
	砂糖		0	0	0	0	0	0	0
	その他軽工業品		0	0	0	0	0	0	0
雑工業品		0	0	0	0	0	0	0	
特殊品	金属くず		25,750	934,683	960,433	35,821	144,480	180,301	1,140,734
	動植物性飼・肥料		7,050	0	7,050	0	0	0	7,050
	実入りコンテナ	トン	0	127,488	127,488	0	98,240	98,240	225,728
		20フィート・個数	0	112	112	0	91	91	203
		40フィート・個数	0	1,880	1,880	0	1,444	1,444	3,324
		その他・個数	0	0	0	0	0	0	0
	空コンテナ	トン	0	19,328	19,328	0	45,888	45,888	65,216
		20フィート・個数	0	29	29	0	26	26	55
		40フィート・個数	0	273	273	0	691	691	964
		その他・個数	0	0	0	0	0	0	0
その他特殊品		0	0	0	0	0	0	0	
分類不能のもの		0	0	0	0	0	0	0	
	計		2,148,366	3,707,095	5,855,461	897,673	3,501,716	4,399,389	10,254,850
接岸	経岸	公共埠頭	356,335	695,878	1,052,213	206,491	993,052	1,199,543	2,251,756
		専用埠頭	1,786,432	3,011,217	4,797,649	691,182	2,508,664	3,199,846	7,997,495
	はしけ取り	5,599	0	5,599	0	0	0	5,599	
	水面落とし	0	0	0	0	0	0	0	
沖取り	はしけ取り	0	0	0	0	0	0	0	
	水面落とし	0	0	0	0	0	0	0	
	計		2,148,366	3,707,095	5,855,461	897,673	3,501,716	4,399,389	10,254,850



(注)上記のコンテナのトン数は、20フィートコンテナを32トン、40フィートコンテナを64トン、その他は20フィート型を基準としてそれぞれ換算した数値である。