

## 10. 自動車登録の現況

自動車の登録制度は、自動車に関する所有権の公証を行う民事上の目的と、自動車の使用及び分布状況の実態把握や盗難防止、さらには安全性の確保という行政上の目的があり、その事務処理は電子情報処理システム(MOTAS)により行っている。

自動車の保有に伴い必要となる各種の行政手続(検査・登録、保管場所証明(警察)、自動車諸税(国税、県税)の納税等)について、国民負担の軽減及び行政事務の効率化等を図る観点から、オンライン申請によるワンストップサービス(OSS)化を推進しており、九州管内においては、平成29年10月から、順次、運用を開始し、平成30年12月には九州7県全てで開始している。

また、地域振興や観光振興の観点から、新たな地域名を表示する、いわゆる「ご当地ナンバー」の導入が平成18年度から始まり、20年度まで19地域、その後も全国各地からの強い要望により25年度には新たに10地域、令和2年度には17地域、九州管内においては「奄美ナンバー」が平成26年11月17日から追加され、全国で46地域が導入している。

図柄入りナンバープレート制度については、全国版として、平成29年4月から「ラグビーワールドカップ2019」(以下、ラグビーナンバー)、平成29年10月から「2020東京オリンピック・パラリンピック」の特別仕様ナンバープレート(以下、オリパラナンバー)がそれぞれ期限付きで導入され(ラグビーナンバーは令和元年11月、オリパラナンバーは令和3年9月をもって申込み終了)、令和4年4月から新たな全国版図柄入りナンバープレート(以下、全国版図柄ナンバー)、令和4年10月から「大阪・関西万博」の特別仕様ナンバープレート(以下、万博ナンバー)がそれぞれ期限付きで導入された(全国版図柄ナンバーは令和9年4月まで交付、万博ナンバーは令和7年12月まで交付)。

平成30年10月からは「地方版図柄入りナンバープレート」が全国41地域で導入され、令和2年5月から新たに17地域での交付が開始された。また、令和5年10月頃さらに10地域(都道府県単位5地域、地域名表示単位5地域)で交付が開始されることになっている。

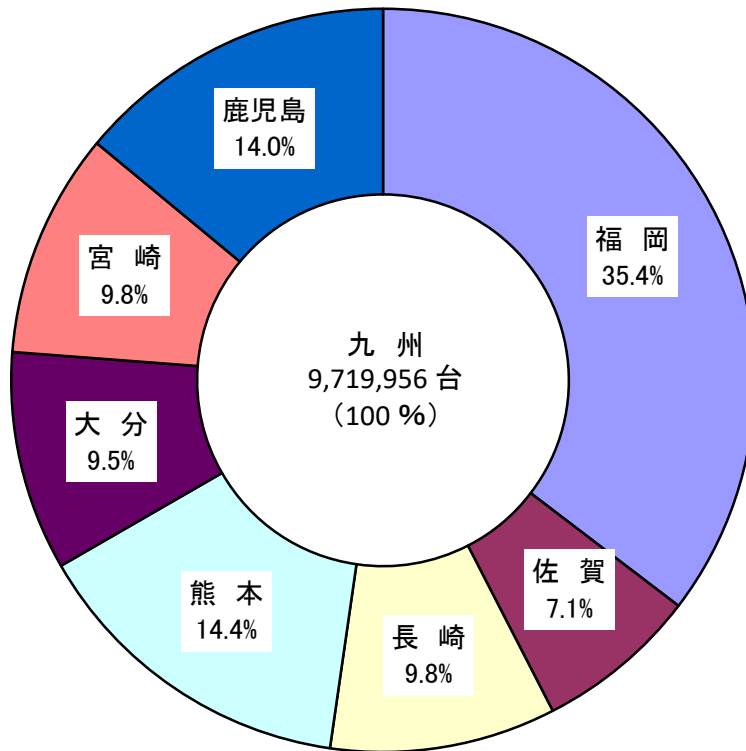
九州運輸局管内の新車新規登録台数(軽自動車を除く)は、平成21年からのハイブリッド車の普及やエコカー減税の拡充により増加が続いていたが、平成26年4月の消費税増税による反動から一時低迷したものの、緩やかに回復していたが、平成31年10月の消費税増税や新型コロナウイルス感染拡大影響に伴う半導体不足により令和2年度末では280,914台、令和3年度末では257,063台と前年と比較して減少が続いている。

令和4年3月末現在の自動車保有台数(軽自動車含む)は、九州管内で9,719,956台であり、全国は82,174,944台で、関東、中部、近畿に次いで4番目の保有車両であり、全国の11.8%を占めている。

(1)県別保有自動車数割合

福岡	佐賀	長崎	熊本	大分	宮崎	鹿児島	九州
3,438,493	687,001	956,352	1,400,016	927,052	952,449	1,358,593	9,719,956
35.4	7.1	9.8	14.4	9.5	9.8	14.0	100

令和4年3月末現在



## 管内保有車両数

令和4年3月末現在

用途	車種	業態	福岡県					佐賀県	長崎県					熊本県	大分県	宮崎県	鹿児島県			合計	前年同月の車両数	対前年同月比
			福岡	北九州	久留米	筑豊	計		長崎	佐世保	厳原	計	鹿児島				奄美	計				
貨物	普通車	自営	20,772	14,496	13,885	7,472	56,625	11,720	8,609	4,212	1,065	13,886	26,731	15,982	21,010	24,762	2,085	26,847	172,801	170,477	101.4	
		営	18,270	10,689	7,519	4,401	40,879	7,216	3,776	1,583	227	5,586	10,777	7,588	7,569	10,210	693	10,903	90,518	90,297	100.2	
		計	39,042	25,185	21,404	11,873	97,504	18,936	12,385	5,795	1,292	19,472	37,508	23,570	28,579	34,972	2,778	37,750	263,319	260,774	101.0	
	小型車	四輪	自営	65,315	38,371	29,159	14,114	146,959	26,320	18,351	7,998	1,568	27,917	61,049	34,061	34,687	47,466	3,423	50,889	381,882	381,426	100.1
			営	1,127	591	381	208	2,307	370	308	123	33	464	644	409	354	841	110	951	5,499	5,487	100.2
		計	66,442	38,962	29,540	14,322	149,266	26,690	18,659	8,121	1,601	28,381	61,693	34,470	35,041	48,307	3,533	51,840	387,381	386,913	100.1	
	三輪	自営	13	5	62	6	86	3	4	5	2	11	13	12	15	12	0	12	152	151	100.7	
		営	2	0	0	0	2	0	0	3	0	3	0	0	0	0	0	0	5	5	100.0	
	計	15	5	62	6	88	3	4	8	2	14	13	12	15	12	0	12	157	156	100.6		
	被けん引車	自営	191	198	203	74	666	103	70	36	1	107	357	185	226	822	7	829	2,473	2,064	119.8	
		営	2,862	6,395	717	944	10,918	1,263	361	141	22	524	1,717	1,720	1,799	2,531	65	2,596	20,537	20,302	101.2	
	計	3,053	6,593	920	1,018	11,584	1,366	431	177	23	631	2,074	1,905	2,025	3,353	72	3,425	23,010	22,366	102.9		
	軽自動車	四輪	自営	95,956	76,448	89,474	42,466	304,344	86,831	80,208	40,549	12,204	132,961	178,534	120,655	141,910	190,651	23,799	214,450	1,179,685	1,179,988	100.0
			営	7,802	2,584	1,699	813	12,898	1,298	1,951	744	125	2,820	3,219	2,122	1,818	2,844	349	3,193	27,368	26,085	104.9
		計	103,758	79,032	91,173	43,279	317,242	88,129	82,159	41,293	12,329	135,781	181,753	122,777	143,728	193,495	24,148	217,643	1,207,053	1,206,073	100.1	
三輪	自営	6	8	6	3	23	15	8	4	0	12	13	15	7	13	0	13	98	96	102.1		
	営	0	0	0	0	0	0	0	0	0	0	0	0	0	0	0	0	0	0	0.0		
計	6	8	6	3	23	15	8	4	0	12	13	15	7	13	0	13	98	96	102.1			
貨物計	自営	182,253	129,526	132,789	64,135	508,703	124,992	107,250	52,804	14,840	174,894	266,697	170,910	197,855	263,726	29,314	293,040	1,737,091	1,734,202	100.2		
	営	30,063	20,259	10,316	6,366	67,004	10,147	6,396	2,594	407	9,397	16,357	11,839	11,540	16,426	1,217	17,643	143,927	142,176	101.2		
計	212,316	149,785	143,105	70,501	575,707	135,139	113,646	55,398	15,247	184,291	283,054	182,749	209,395	280,152	30,531	310,683	1,881,018	1,876,378	100.2			
乗合	普通車	自営	375	141	79	91	686	103	177	56	14	247	248	133	144	239	14	253	1,814	1,884	96.3	
		営	2,229	832	517	251	3,829	555	1,233	429	110	1,772	1,206	713	563	1,722	75	1,797	10,435	10,797	96.6	
	計	2,604	973	596	342	4,515	658	1,410	485	124	2,019	1,454	846	707	1,961	89	2,050	12,249	12,681	96.6		
	小型車	自営	1,581	1,196	943	822	4,542	1,051	1,107	525	100	1,732	1,676	1,200	1,031	1,496	113	1,609	12,841	13,240	97.0	
		営	316	111	184	89	700	165	160	84	37	281	304	143	167	397	54	451	2,211	2,268	97.5	
	計	1,897	1,307	1,127	911	5,242	1,216	1,267	609	137	2,013	1,980	1,343	1,198	1,893	167	2,060	15,052	15,508	97.1		
乗合計	自営	1,956	1,337	1,022	913	5,228	1,154	1,284	581	114	1,979	1,924	1,333	1,175	1,735	127	1,862	14,655	15,124	96.9		
	営	2,545	943	701	340	4,529	720	1,393	513	147	2,053	1,510	856	730	2,119	129	2,248	12,646	13,065	96.8		
計	4,501	2,280	1,723	1,253	9,757	1,874	2,677	1,094	261	4,032	3,434	2,189	1,905	3,854	256	4,110	27,301	28,189	96.8			
乗用	普通車	自営	415,548	207,108	143,326	68,577	834,559	132,211	104,917	49,777	3,770	158,464	282,241	183,320	171,878	210,805	5,292	216,097	1,978,770	1,934,988	102.3	
		営	1,684	626	268	79	2,657	255	498	139	25	662	1,081	399	293	550	61	611	5,958	5,926	100.5	
	計	417,232	207,734	143,594	68,656	837,216	132,466	105,415	49,916	3,795	159,126	283,322	183,719	172,171	211,355	5,353	216,708	1,984,728	1,940,914	102.3		
	小型車	自営	350,281	197,504	136,135	71,243	755,163	129,032	115,950	52,615	5,893	174,458	280,763	190,617	181,182	259,554	10,540	270,094	1,981,309	2,024,785	97.9	
		営	4,421	2,218	895	498	8,032	811	1,419	584	64	2,067	2,274	1,700	1,475	2,562	220	2,782	19,141	19,785	96.7	
	計	354,702	199,722	137,030	71,741	763,195	129,843	117,369	53,199	5,957	176,525	283,037	192,317	182,657	262,116	10,760	272,876	2,000,450	2,044,570	97.8		
	軽四輪車	自営	375,730	283,662	247,770	125,790	1,032,952	249,396	235,580	109,057	20,560	365,197	476,096	318,981	324,838	434,659	35,034	469,693	3,237,153	3,233,740	100.1	
		営	11	33	22	12	78	13	71	21	2	94	65	29	26	1	21	21	326	324	100.6	
計	375,741	283,695	247,792	125,802	1,033,030	249,409	235,651	109,078	20,562	365,291	476,161	319,010	324,864	434,679	35,035	469,714	3,237,479	3,234,064	100.1			
乗用計	自営	1,141,559	688,274	527,231	265,610	2,622,674	510,639	456,447	211,449	30,223	698,119	1,039,100	692,918	677,898	905,018	50,866	955,884	7,197,232	7,193,513	100.1		
	営	6,116	2,877	1,185	589	10,767	1,079	1,988	744	91	2,823	3,420	2,128	1,794	3,132	282	3,414	25,425	26,035	97.7		
計	1,147,675	691,151	528,416	266,199	2,633,441	511,718	458,435	212,193	30,314	700,942	1,042,520	695,046	679,692	908,150	51,148	959,298	7,222,657	7,219,548	100.0			
特種(殊)用途	普通車	自営	13,085	8,520	6,796	3,570	31,971	7,400	5,978	3,075	823	9,876	14,049	9,291	10,010	13,141	1,276	14,417	97,014	96,307	100.7	
		営	6,874	2,524	2,583	1,275	13,256	2,657	2,012	908	199	3,119	4,584	2,234	3,151	4,881	132	5,013	34,014	33,737	100.8	
	計	19,959	11,044	9,379	4,845	45,227	10,057	7,990	3,983	1,022	12,995	18,633	11,525	13,161	18,022	1,408	19,430	131,028	130,044	100.8		
	小型車	自営	2,425	1,424	1,148	639	5,636	1,061	1,005	493	128	1,626	2,659	1,628	1,604	2,051	179	2,230	16,444	16,183	101.6	
		営	251	139	122	28	540	80	91	31	5	127	205	156	152	200	10	210	1,470	1,460	100.7	
	計	2,676	1,563	1,270	667	6,176	1,141	1,096	524	133	1,753	2,864	1,784	1,756	2,251	189	2,440	17,914	17,643	101.5		
	軽四輪車	自営	1,882	1,321	1,079	485	4,767	1,241	1,139	426	168	1,733	3,092	1,633	1,540	2,057	264	2,321	16,327	16,161	101.0	
		営	451	79	103	40	673	128	119	44	11	174	252	125	112	152	15	167	1,631	1,648	99.0	
計	2,333	1,400	1,182	525	5,440	1,369	1,258	470	179	1,907	3,344	1,758	1,652	2,209	279	2,488	17,958	17,809	100.8			
大型特殊車	自営	2,869	2,788	1,306	682	7,645	1,099	1,553	745	376	2,674	4,372	2,485	3,493	7,673	1,637	9,310	31,078	31,022	100.2		
	営	52	42	29	1	124	21	4	7	0	11	13	10	4	28	0	28	211	213	99.1		
計	2,921	2,830	1,335	683	7,769	1,120	1,557	752	376	2,685	4,385	2,495	3,497	7,701	1,637	9,338	31,289	31,235	100.2			
特種(殊)用途計	自営	20,261	14																			

(3) 県別自動車数の推移

年 県別	40	50	対40 年比	60	対40 年比	7	対40 年比	31	対40 年比	R2	対40 年比	R3	対40 年比	R4	対40 年比
	福岡	250,793	1,049,385	4.2	1,777,870	7.1	2,671,639	10.7	3,397,868	13.5	3,406,525	13.6	3,424,727	13.7	3,438,493
佐賀	40,821	218,267	5.3	384,837	9.4	540,614	13.2	680,153	16.7	681,902	16.7	684,646	16.8	687,001	16.8
長崎	65,739	294,838	4.5	519,994	7.9	771,480	11.7	954,522	14.5	953,921	14.5	956,888	14.6	956,352	14.5
熊本	90,329	432,997	4.8	764,627	8.5	1,079,356	11.9	1,392,877	15.4	1,390,799	15.4	1,396,046	15.5	1,400,016	15.5
大分	55,802	299,306	5.4	506,285	9.1	730,422	13.1	924,027	16.6	924,350	16.6	926,540	16.6	927,052	16.6
宮崎	51,064	317,483	6.2	551,966	10.8	764,618	15.0	948,320	18.6	948,378	18.6	951,096	18.6	952,449	18.7
鹿児島	71,025	418,913	5.9	770,881	10.9	1,082,420	15.2	1,355,156	19.1	1,354,789	19.1	1,357,360	19.1	1,358,593	19.1
九州	<b>625,573</b>	<b>3,031,189</b>	<b>4.8</b>	<b>5,276,460</b>	<b>8.4</b>	<b>7,640,549</b>	<b>12.2</b>	<b>9,652,923</b>	<b>15.4</b>	<b>9,660,664</b>	<b>15.4</b>	<b>9,697,303</b>	<b>15.5</b>	<b>9,719,956</b>	<b>15.5</b>
全国	<b>6,984,864</b>	<b>27,870,475</b>	<b>4.0</b>	<b>46,362,874</b>	<b>6.6</b>	<b>68,103,696</b>	<b>9.8</b>	<b>81,789,318</b>	<b>11.7</b>	<b>81,849,782</b>	<b>11.7</b>	<b>82,077,752</b>	<b>11.8</b>	<b>82,174,944</b>	<b>11.8</b>
九州/全国	9.0%	10.9%		11.4%		11.2%		11.8%		11.8%		11.8%		11.8%	

(注) 各年3月末現在の数値である。

(4) 用途別自動車数の推移

用途別	40		対40 年比	50		対40 年比	60		対40 年比	7		対40 年比	31		対40 年比	R2		対40 年比	R3		対40 年比	R4		対40 年比	
	年	40		50	60		7	31		R2	R3		R4												
貨物	(営)	21,546	42,390	2.0	57,463	2.7	90,224	4.2	136,397	6.3	139,361	6.5	142,176	6.6	143,927	6.7									
	(自)	354,947	1,171,471	3.3	2,004,853	5.6	2,573,166	7.2	1,743,976	4.9	1,733,839	4.9	1,734,202	4.9	1,737,091	4.9									
	(計)	<b>376,493</b>	<b>1,213,861</b>	<b>3.2</b>	<b>2,062,316</b>	<b>5.5</b>	<b>2,663,390</b>	<b>7.1</b>	<b>1,880,373</b>	<b>5.0</b>	<b>1,873,200</b>	<b>5.0</b>	<b>1,876,378</b>	<b>5.0</b>	<b>1,881,018</b>	<b>5.0</b>									
乗合	(営)	9,532	10,985	1.2	11,812	1.2	12,593	1.3	14,058	1.5	13,708	1.4	13,065	1.4	12,646	1.3									
	(自)	1,530	13,907	9.1	15,164	9.9	17,108	11.2	15,873	10.4	15,660	10.2	15,124	9.9	14,655	9.6									
	(計)	<b>11,062</b>	<b>24,892</b>	<b>2.3</b>	<b>26,976</b>	<b>2.4</b>	<b>29,701</b>	<b>2.7</b>	<b>29,931</b>	<b>2.7</b>	<b>29,368</b>	<b>2.7</b>	<b>28,189</b>	<b>2.5</b>	<b>27,301</b>	<b>2.5</b>									
乗用	(営)	16,540	31,986	1.9	33,023	2.0	32,406	2.0	27,210	1.6	26,727	1.6	26,035	1.6	25,425	1.5									
	(自)	114,480	1,621,706	14.2	2,893,192	25.3	4,504,194	39.3	7,157,241	62.5	7,171,554	62.6	7,193,513	62.8	7,197,232	62.9									
	(計)	<b>131,020</b>	<b>1,653,692</b>	<b>12.6</b>	<b>2,926,215</b>	<b>22.3</b>	<b>4,536,600</b>	<b>34.6</b>	<b>7,184,451</b>	<b>54.8</b>	<b>7,198,281</b>	<b>54.9</b>	<b>7,219,548</b>	<b>55.1</b>	<b>7,222,657</b>	<b>55.1</b>									
その他	(営)	1,387	6,240	4.5	10,365	7.5	18,810	13.6	36,129	26.0	36,548	26.4	37,074	26.7	37,351	26.9									
	(自)	105,611	132,504	1.3	250,588	2.4	392,048	3.7	522,039	4.9	523,267	5.0	536,114	5.1	551,629	5.2									
	(計)	<b>106,998</b>	<b>138,744</b>	<b>1.3</b>	<b>260,953</b>	<b>2.4</b>	<b>410,858</b>	<b>3.8</b>	<b>558,168</b>	<b>5.2</b>	<b>559,815</b>	<b>5.2</b>	<b>573,188</b>	<b>5.4</b>	<b>588,980</b>	<b>5.5</b>									
計	(営)	49,005	91,601	1.9	112,663	2.3	154,033	3.1	213,794	4.4	216,344	4.4	218,350	4.5	219,349	4.5									
	(自)	576,568	2,939,588	5.1	5,163,797	9.0	7,486,516	13.0	9,439,129	16.4	9,444,320	16.4	9,478,953	16.4	9,500,607	16.5									
	(計)	<b>625,573</b>	<b>3,031,189</b>	<b>4.8</b>	<b>5,276,460</b>	<b>8.4</b>	<b>7,640,549</b>	<b>12.2</b>	<b>9,652,923</b>	<b>15.4</b>	<b>9,660,664</b>	<b>15.4</b>	<b>9,697,303</b>	<b>15.5</b>	<b>9,719,956</b>	<b>15.5</b>									

- (注) 1. 各年3月末現在の数値である。  
2. 軽自動車は自家用として計上した。

(5)燃料別自動車数

令和4年3月末現在

	ガソリン	軽油	LPG	電気	燃料電池 (圧縮水素)	CNG	ハイブリッド	その他	合計
福岡	1,114,622	290,835	7,519	7,152	232	140	486,218	21,296	1,928,014
佐賀	177,644	56,018	829	1,510	42	1	84,138	3,356	323,538
長崎	232,900	66,107	1,604	1,389	0	2	101,248	2,364	405,614
熊本	392,132	117,563	2,257	2,300	26	6	177,061	5,644	696,989
大分	262,211	70,152	1,663	2,198	23	0	113,404	4,358	454,009
宮崎	250,411	77,346	1,577	1,356	1	0	106,187	3,930	440,808
鹿児島	342,228	113,989	3,262	1,911	60	16	150,432	6,091	617,989
九州	2,772,148	792,010	18,711	17,816	384	165	1,218,688	47,039	4,866,961
全国	28,619,022	6,943,401	133,183	140,467	7,114	5,327	10,704,009	450,309	47,002,832

\* 登録自動車のみ

## (6) 自家用自動車の普及状況

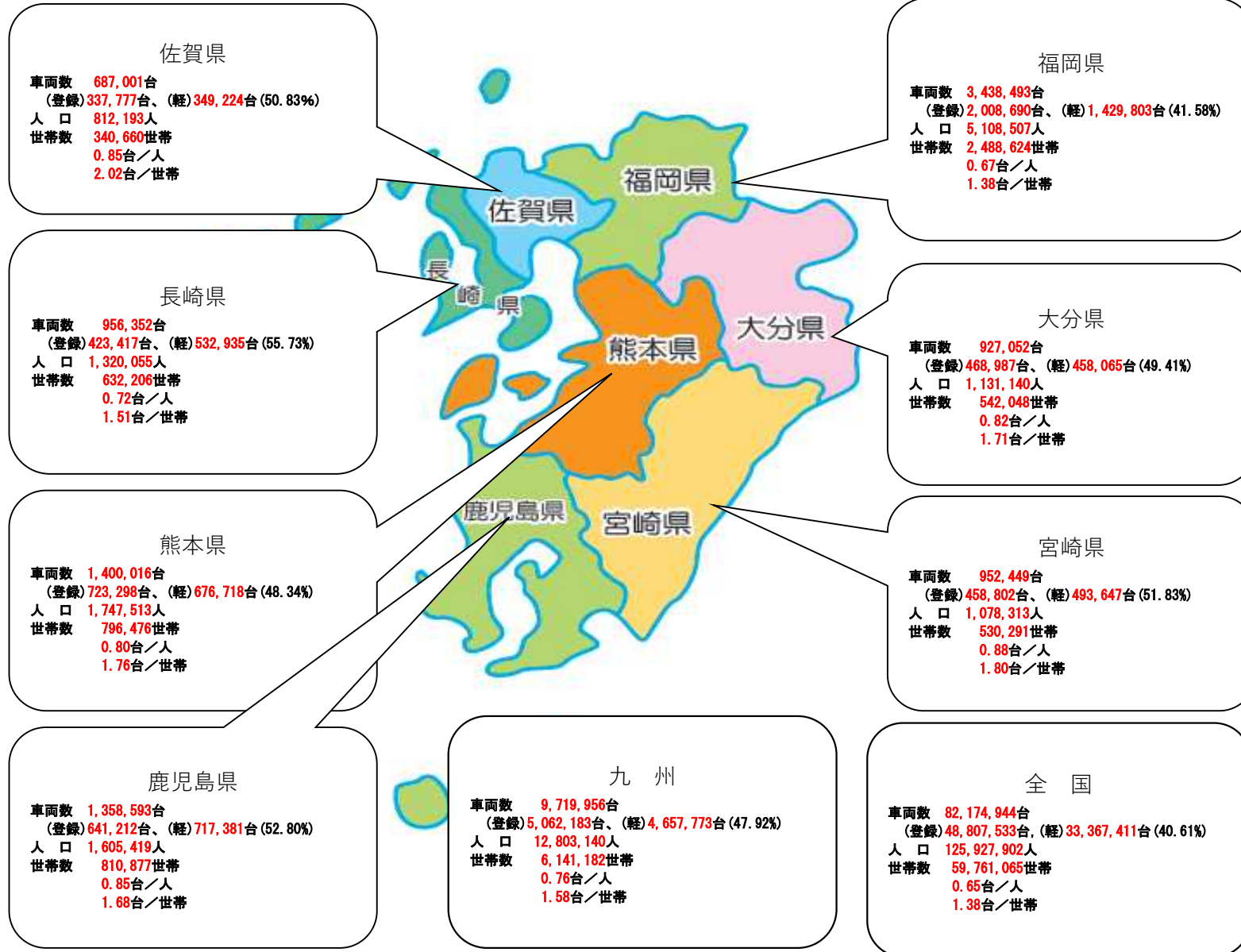
	昭和40年			昭和50年			昭和60年			平成7年			平成31年			令和2年			令和3年			令和4年		
	車両数	世帯/両	人口/両	車両数	世帯/両	人口/両	車両数	世帯/両	人口/両	車両数	世帯/両	人口/両	車両数	世帯/両	人口/両	車両数	世帯/両	人口/両	車両数	世帯/両	人口/両	車両数	世帯/両	人口/両
福岡	54,950	18.3	75.1	590,349	2.2	7.2	1,035,181	1.5	4.5	1,692,287	1.0	2.9	2,599,419	0.9	2.0	2,607,789	0.9	2.0	2,618,388	0.9	2.0	2,622,674	0.9	1.9
佐賀	6,416	30.4	141.5	113,040	1.9	7.5	207,295	1.2	4.3	310,060	0.9	2.9	505,485	0.7	1.6	507,774	0.7	1.6	509,560	0.7	1.6	510,639	0.7	1.6
長崎	11,810	33.9	147.5	148,406	3.0	10.7	270,501	1.8	5.9	445,723	1.2	3.5	697,148	0.9	2.0	697,547	0.9	1.9	699,513	0.9	1.9	698,119	0.9	1.9
熊本	12,578	33.1	146.0	221,180	2.2	7.8	418,461	1.3	4.4	625,687	1.0	3.0	1,035,329	0.8	1.7	1,035,655	0.8	1.7	1,038,391	0.8	1.7	1,039,100	0.8	1.7
大分	9,531	31.0	133.7	169,293	2.0	7.1	278,142	1.4	4.5	428,563	1.0	2.9	692,638	0.8	1.7	693,060	0.8	1.7	694,259	0.8	1.6	692,918	0.8	1.6
宮崎	8,700	32.0	131.7	173,556	1.9	6.3	291,093	1.3	4.0	420,955	1.0	2.8	675,594	0.8	1.6	676,245	0.9	1.6	677,920	0.8	1.6	677,898	0.8	1.6
鹿児島	10,495	47.5	184.2	205,882	2.7	8.5	392,520	1.6	4.6	580,919	1.2	3.1	951,628	0.8	1.7	953,484	0.8	1.7	955,482	0.8	1.7	955,884	0.8	1.7
九州	114,480	27.0	113.3	1,621,706	2.3	7.7	2,893,193	1.5	4.6	4,504,194	1.1	3.0	7,157,241	0.84	1.82	7,171,554	0.84	1.81	7,193,513	0.85	1.79	7,197,232	0.85	1.78
全国	1,635,037	15.1	60.9	15,805,929	2.1	7.0	26,785,871	1.4	4.5	42,699,464	1.0	2.9	61,543,555	1.0	2.1	61,584,939	1.0	2.1	61,703,226	1.0	2.1	61,658,779	1.0	2.0

注1. 各年3月末現在

注2. 車両は乗用車(軽自動車を含む)を対象とした

(7) 県別自動車数の人口比・世帯比

令和4年3月末現在



資料:人口及び世帯数は、総務省「住民基本台帳に基づく人口、人口動態及び世帯数(令和3年1月1日現在)」による。

注1:車両数の内訳(登録)は、管内保有車両数の登録自動車及び小型二輪車の総数、(軽)は管内保有車両数の軽自動車及び軽二輪の総数。

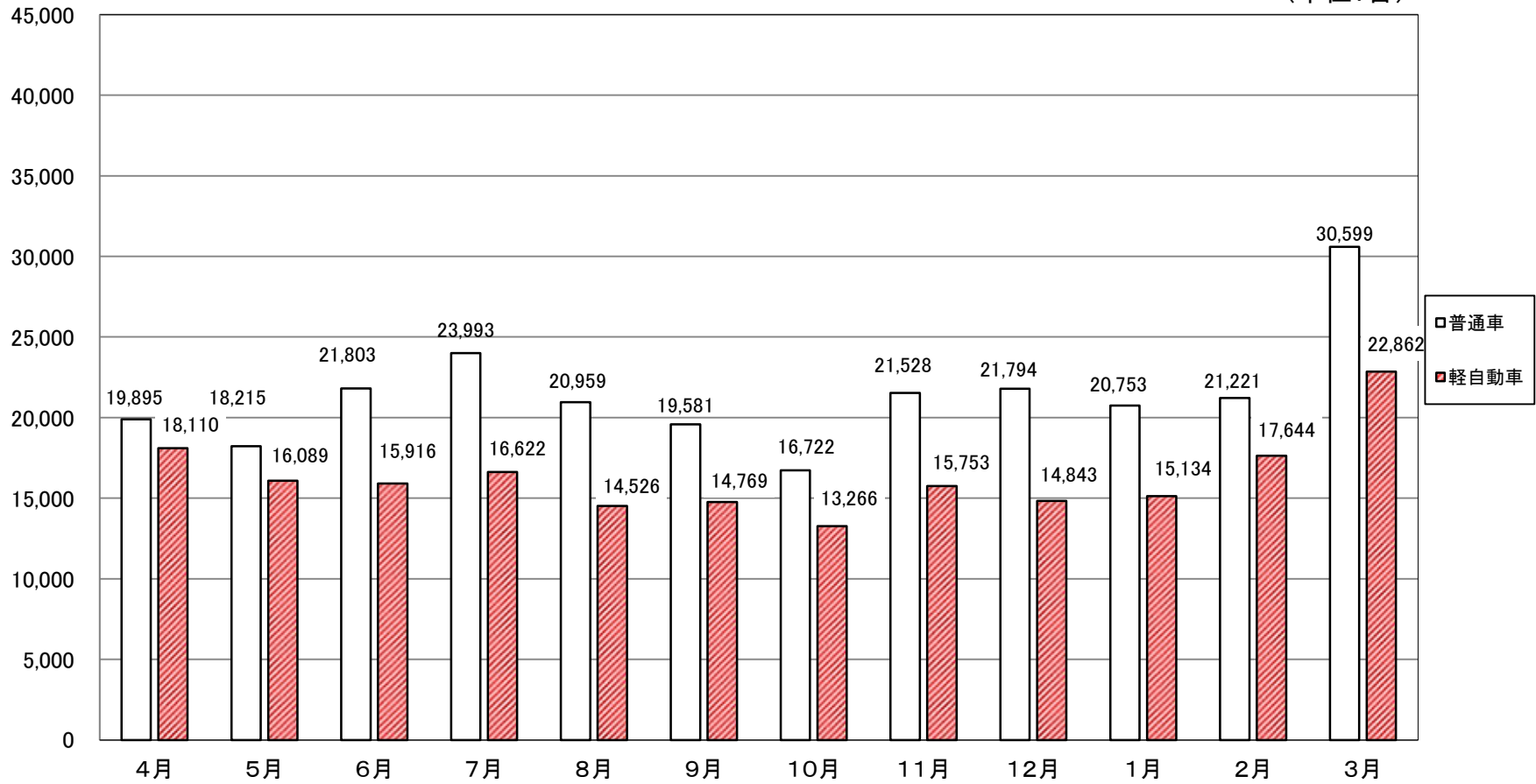
注2:%表示は、車両数に対する軽自動車の構成比を表す。



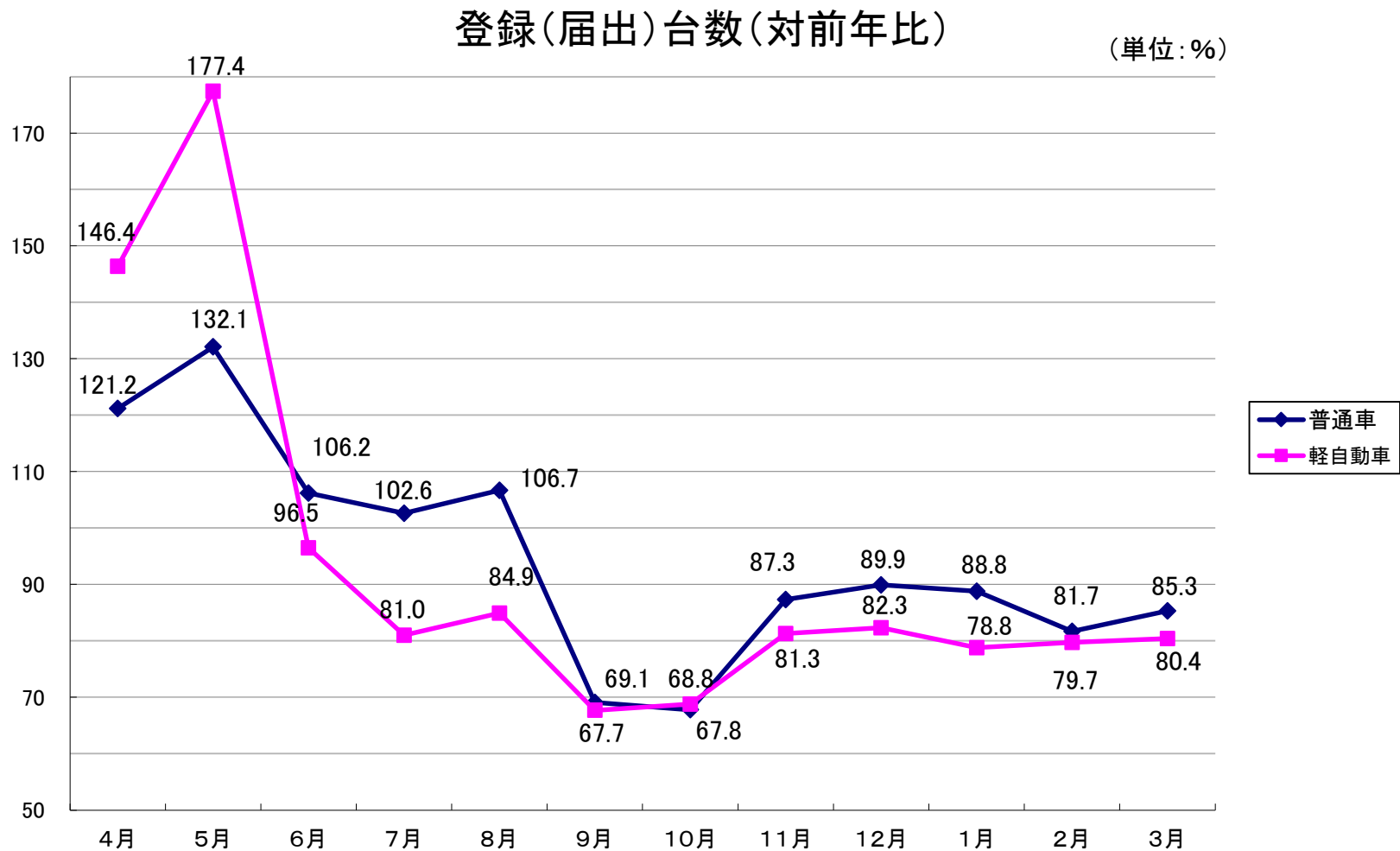
(8) 令和3年度新車新規登録(届出)台数

登録(届出)台数

(単位:台)



(9) 令和3年度新車新規登録(届出)台数(対前年比)



## (10) 登録業務量件数

(令和3年度)

支局・事務所	新規登録	移転登録	変更登録	まっ消登録
福岡	80,610	137,337	32,021	78,160
北九州	37,892	49,322	10,986	24,523
久留米	24,230	40,387	7,882	23,634
筑豊	11,494	16,650	2,789	8,075
佐賀	22,391	35,645	6,454	19,354
長崎	18,882	29,975	6,118	17,693
佐世保	8,394	12,840	2,221	6,608
厳原	620	936	286	855
熊本	50,106	79,517	15,351	44,180
大分	32,083	51,211	10,313	30,641
宮崎	30,387	42,891	10,591	27,233
鹿児島	39,809	56,552	12,279	34,950
奄美	1,315	2,106	743	1,743

新規登録 …登録を受けていない自動車の登録(まっ消登録した自動車を再び登録する場合も含む)

変更登録 …自動車の型式、車台番号、原動機の型式、所有者の氏名、名称、住所又は使用の本拠の位置を変更したときの登録

移転登録 …所有者を変更したときの登録

まっ消登録…自動車の滅失・解体又は用途を廃止したとき、自動車を運行の用に供することをやめたときの登録