

13. 自動車事故・保安関係

(1) 交通事故の現状

(ア) 交通事故発生状況

令和3年中に全国で発生した交通事故の発生件数、死者数及び負傷者数は、〔表 1、表 2〕のとおり。発生件数は前年に比べて3,982件減の305,196件(-1.3%)で、死者数は203人減の2,636人(-7.2%)、負傷者数は7,345人減の362,131人(-2.0%)となっており、死者数は警察庁が保有する昭和23年以降の統計で最小となり、平成16年に過去最悪を記録した交通事故の発生件数及び負傷者数については、17年連続で減少した。

九州(沖縄除く)における対前年比については、事故発生件数が3,054件減(-7.1%)、死者数が33人減(-9.8%)、負傷者数は4,367人減(-8.2%)となっている。

〔表 1〕 事故件数及び死傷者数等

		令和2年	令和3年	増減数	増減率
全 国	発生件数	309,178	305,196	-3,982	-1.3%
	死者数	2,839	2,636	-203	-7.2%
	負傷者数	369,476	362,131	-7,345	-2.0%
九 州 (沖縄を除く)	発生件数	43,025	39,971	-3,054	-7.1%
	死者数	336	303	-33	-9.8%
	負傷者数	53,571	49,204	-4,367	-8.2%

※全国、九州地区の事故件数及び死傷者数は警察庁交通局資料による。

〔表 2〕 県別発生状況

県	事故発生件数	死者数	負傷者数
福 岡	20,132	101	25,413
佐 賀	3,506	23	4,530
長 崎	2,805	27	3,506
熊 本	3,189	39	3,941
大 分	2,304	36	2,755
宮 崎	4,503	30	5,090
鹿 児 島	3,532	47	3,969
計	39,971	303	49,204

(2) 管内事業用自動車の重大事故

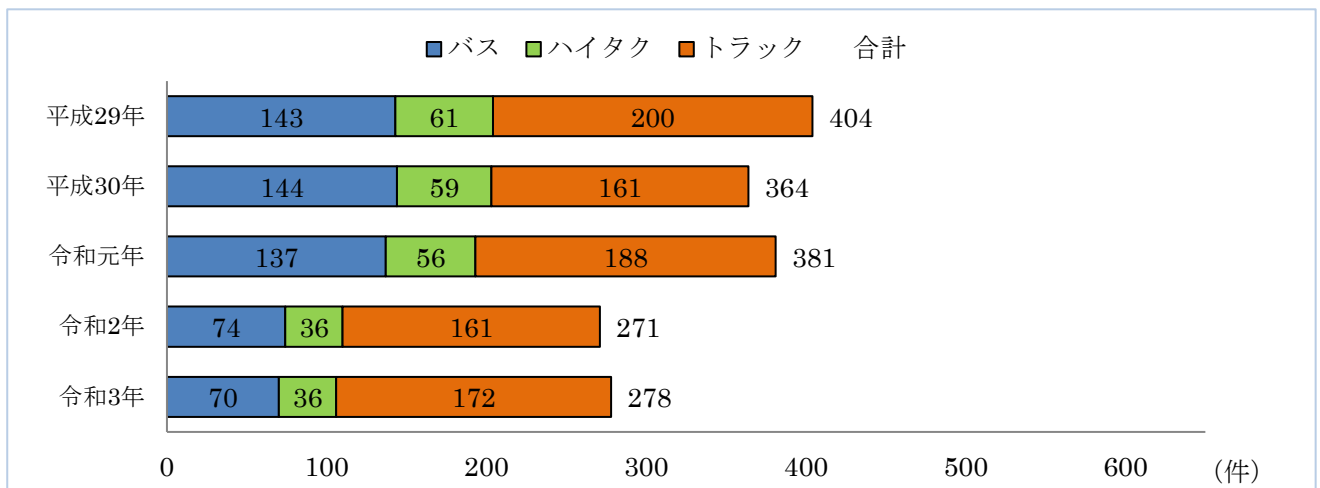
(7) 重大事故発生件数等の推移

管内で平成29～令和3年中に、自動車事故報告規則に基づき自動車運送事業者より報告された重大事故発生件数等の推移は〔表 3〕および〔図 1〕～〔図 3〕のとおり。

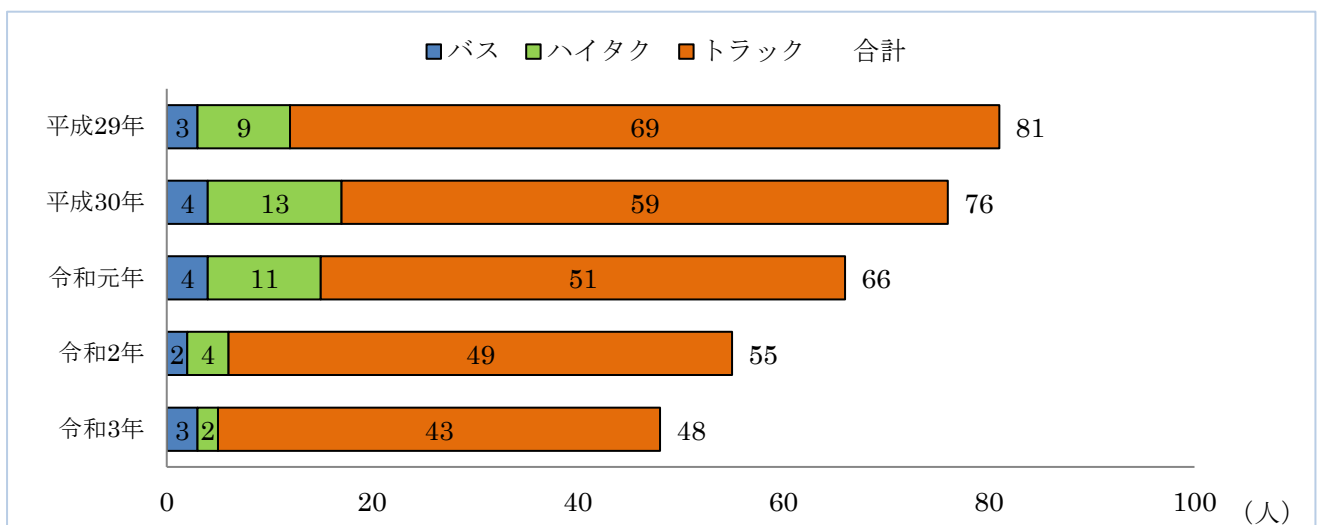
〔表 3〕 重大事故発生件数等の推移

年 別 項 目	平成29年	平成30年	令和元年	令和2年	令和3年
件 数 (件)	404	364	381	271	278
死 者 数 (人)	81	76	66	55	48
負 傷 者 数 (人)	442	269	359	198	205

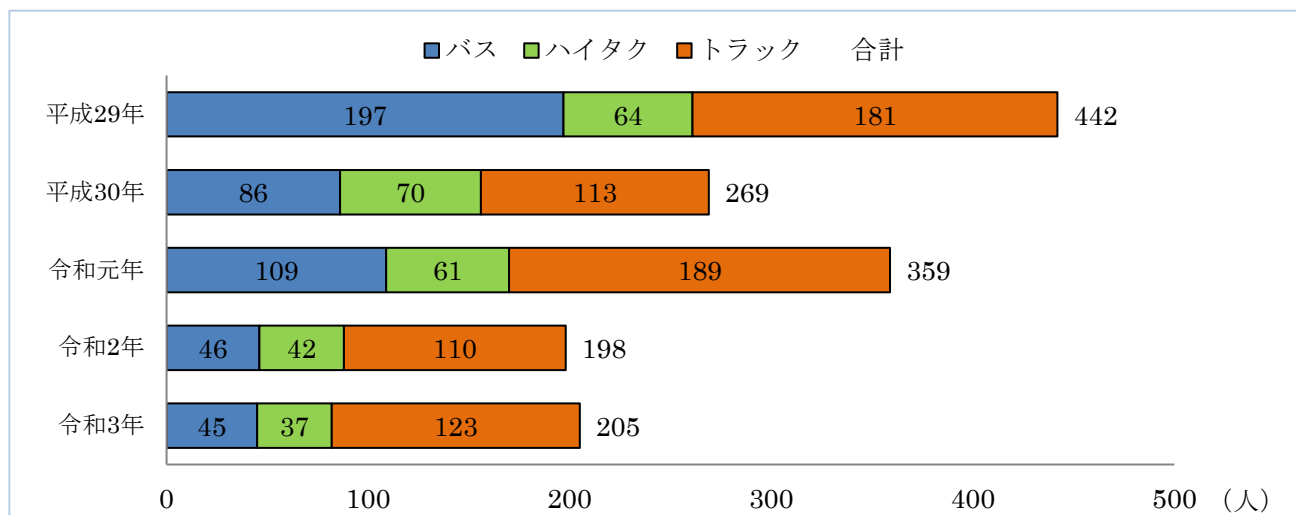
〔図 1〕 重大事故発生件数の推移



〔図 2〕 重大事故による死者数の推移



〔図 3〕 重大事故による負傷者の推移



(イ) 業態別 重大事故発生状況

令和3年中における事業用自動車の重大事故発生状況を、事業の業態別に示すと〔表 4〕のとおり。

総件数278件に対する業態別発生件数の割合は〔図 4〕にあるように、トラックによるものが最も多く全体の62%を占めており、次いでバス25%、ハイタク13%となっている。

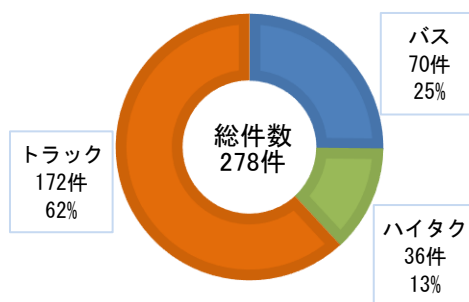
業態別の死者、重傷者の内訳をみると〔図 5〕のとおりで、死者の内90%がトラックによるもので、ハイタク6%、バス4%となっている。また、重傷者については54%がトラックによるもので、ハイタクが28%、バスが18%となっている。

業態別事故100件当たりの人身被害者数は〔表 4〕のとおり、死者の発生状況ではトラックによるものが最も多く35.0人、次いでハイタクが5.6人、バスが4.3人となっており、重傷者についてはハイタクが最も多く80.6人、次いでトラックが32.6人、バスが27.1人となっている。

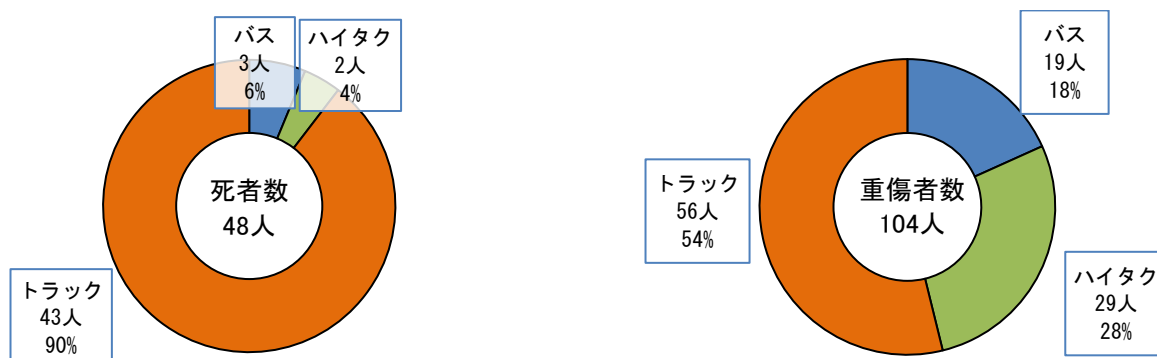
〔表 4〕 業態別 重大事故発生状況

区分		業態別	バス	ハイタク	トラック	合計
件数			70	36	172	278
死者			3	2	43	48
負傷者	重傷者		19	29	56	104
	軽傷者		26	8	67	101
	計		45	37	123	205
事故百件当り	死者		4.3	5.6	25.0	17.3
	重傷者		27.1	80.6	32.6	37.4
	軽傷者		37.1	22.2	39.0	36.3

〔図 4〕 業態別 重大事故発生状況



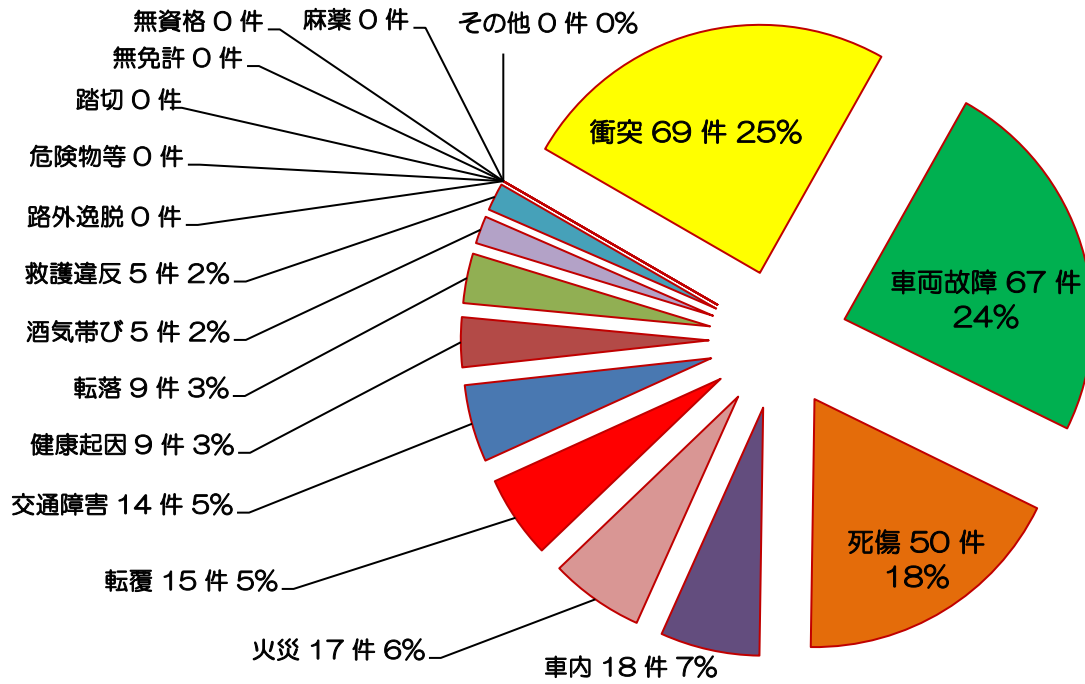
〔図 5〕 業態別 人身被害者数の内訳



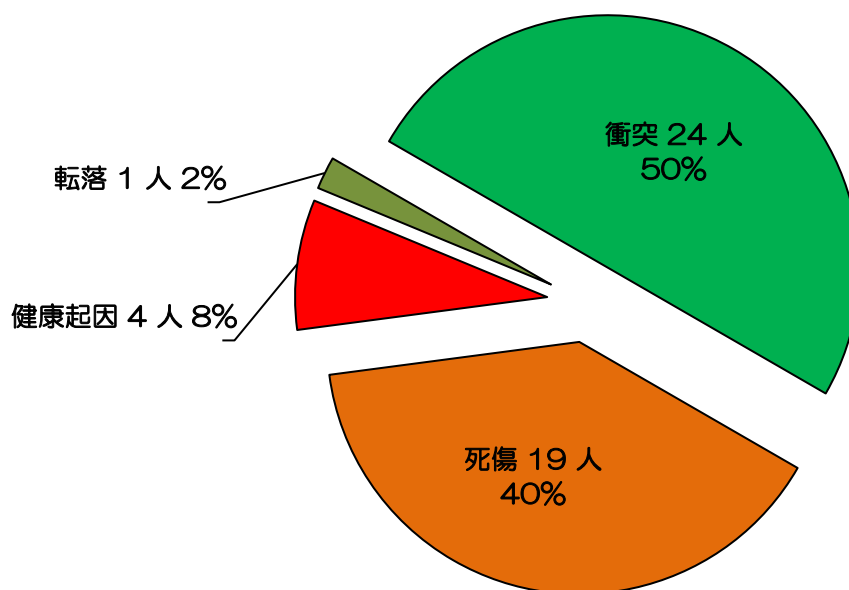
(ウ) 事故の種類別 発生状況

事故の種類別発生状況は〔図 6〕のとおり。衝突が最も多く25%、次いで車両故障が24%となっており、この2種類の事故で全体の49%を占めている。また死者数については、〔図 7〕のとおり衝突事故によるものが50%、死傷事故によるものが40%となっており、死者数全体の90%を占めている。

〔図 6〕 事故種類別 重大事故発生状況



〔図 7〕 事故種類別 死者数



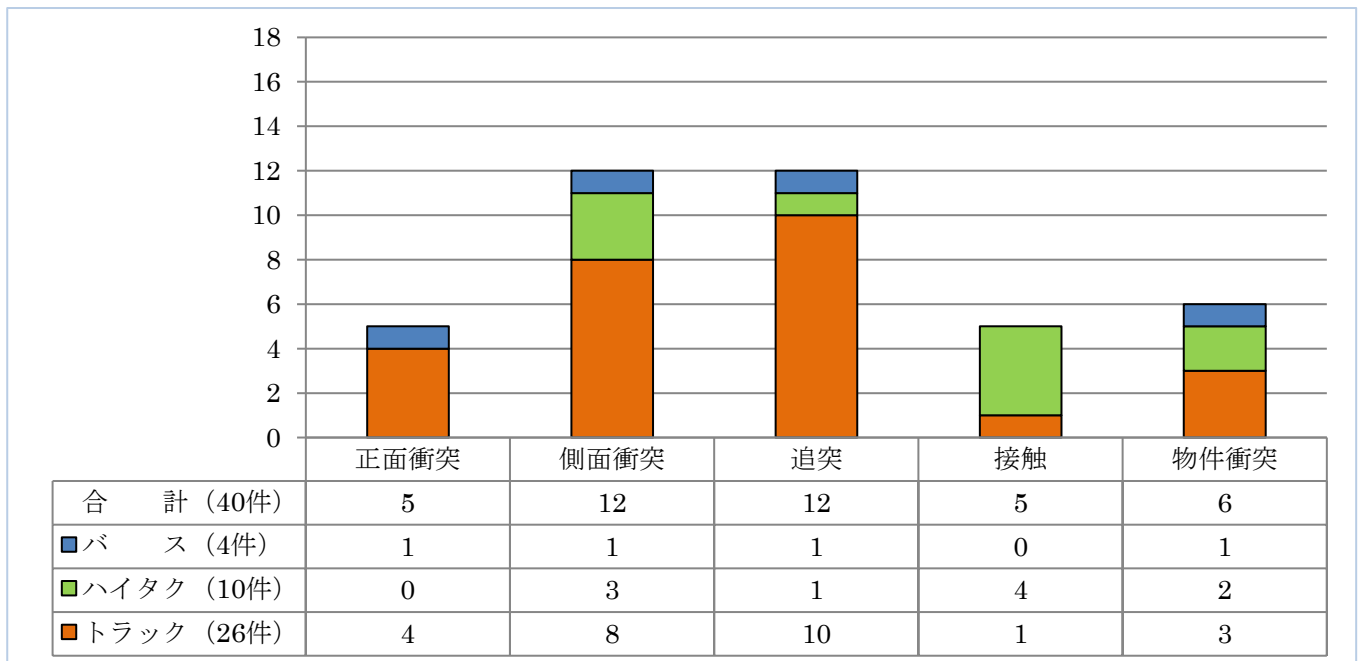
(エ) 業態別 衝突事故

重大事故のうち最も多い衝突事故を業態別にみると〔表 5〕のとおり。衝突事故の58.0%は当該自動車の乗務員に起因している。その衝突の状態は〔図 8〕のとおり側面衝突及び追突が最も多く、乗務員に起因する衝突事故のそれぞれ30.0%を占めている。

〔表 5〕 業態別 衝突事故発生状況

業態	件数	乗務員に起因するもの	構成比
バス	7	4	57.1%
ハイタク	12	10	83.3%
トラック	50	26	52.0%
計	69	40	58.0%

〔図 8〕 業態別 衝突状態(乗務員に起因するもの 40件)

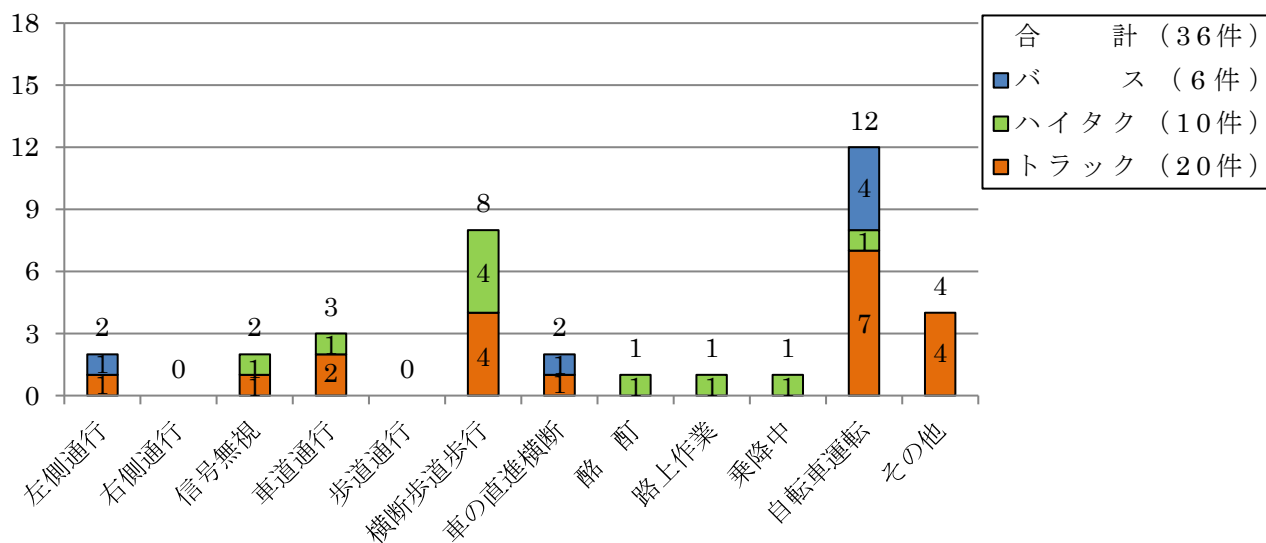


(オ) 業態別 死傷事故

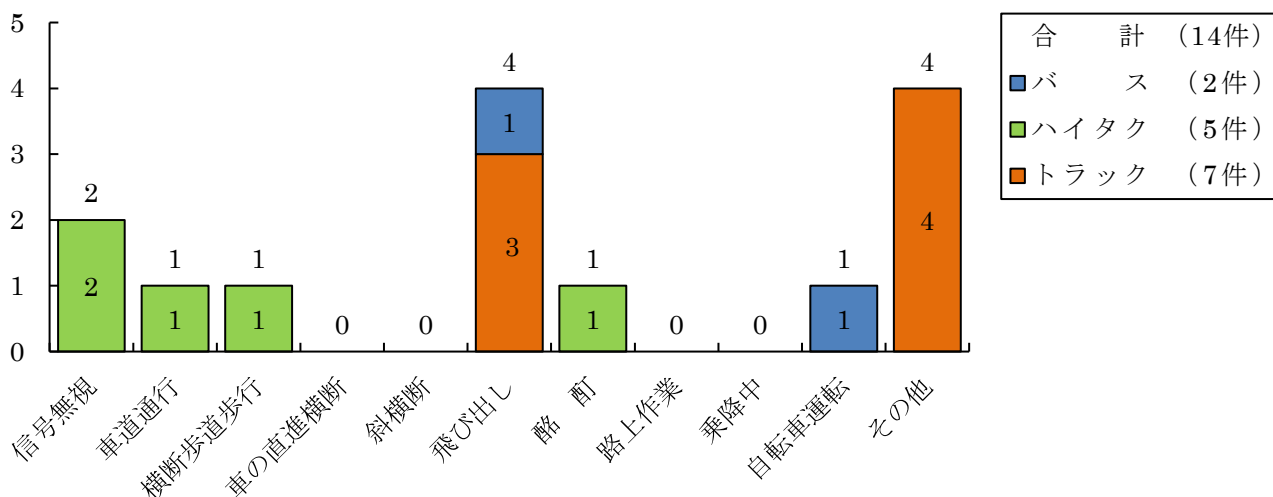
死傷事故は、全事故件数の18%にあたる50件で、業態別内訳はバス8件、ハイタク15件、トラック27件となっており、また、死傷事故の72.0% (36件)は乗務員に起因する事故となっている。

事故当時の死傷者の主な状態は〔図 9〕及び〔図 10〕のとおりで、乗務員に起因する事故においては「横断歩道歩行」、「自転車運転」での事故が多く、歩行者等に起因する事故においては「飛び出し」による事故が多くなっている。

〔図 9〕 業態別 死傷者状態(乗務員に起因するもの 36件)



〔図 10〕 業態別 死傷者状態(歩行者等に起因するもの 14件)



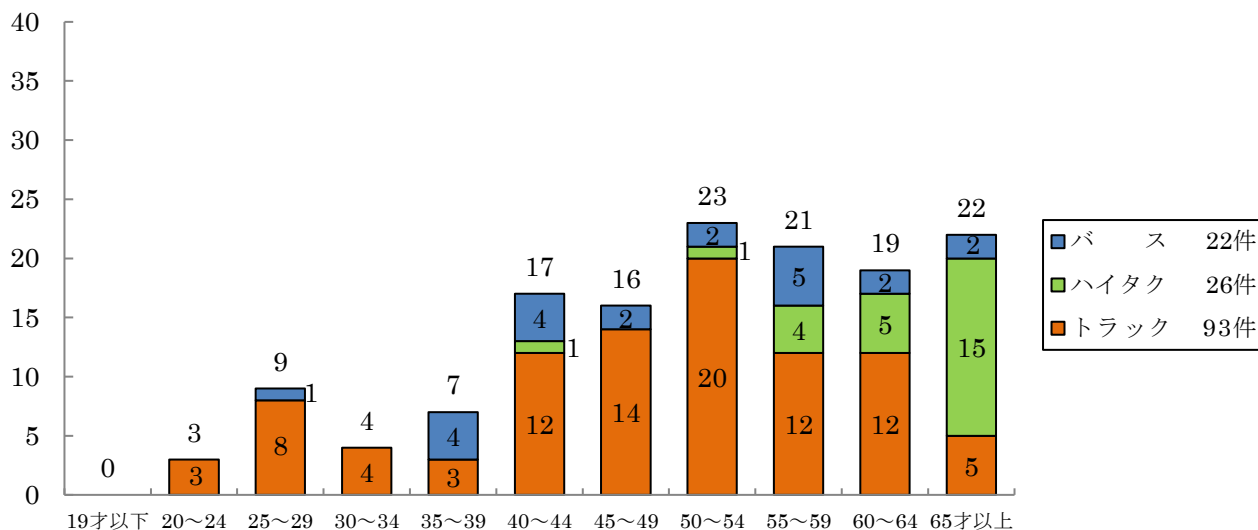
(カ) 事故発生運転者の状況(乗務員に起因する事故)

重大事故のうち当該自動車の乗務員に起因する事故は141件であり、重大事故の約51%となっている。当該運転者の状況は次のとおり。

① 有責事故惹起運転者の年齢

運転者の年齢を業態別にみると〔図 11〕のとおり、バスについては55～59歳の運転者による事故が多く、ハイタクについては65歳以上の運転者による事故が多くなっている。トラックについては、50～54歳の運転者による事故が多くなっている。

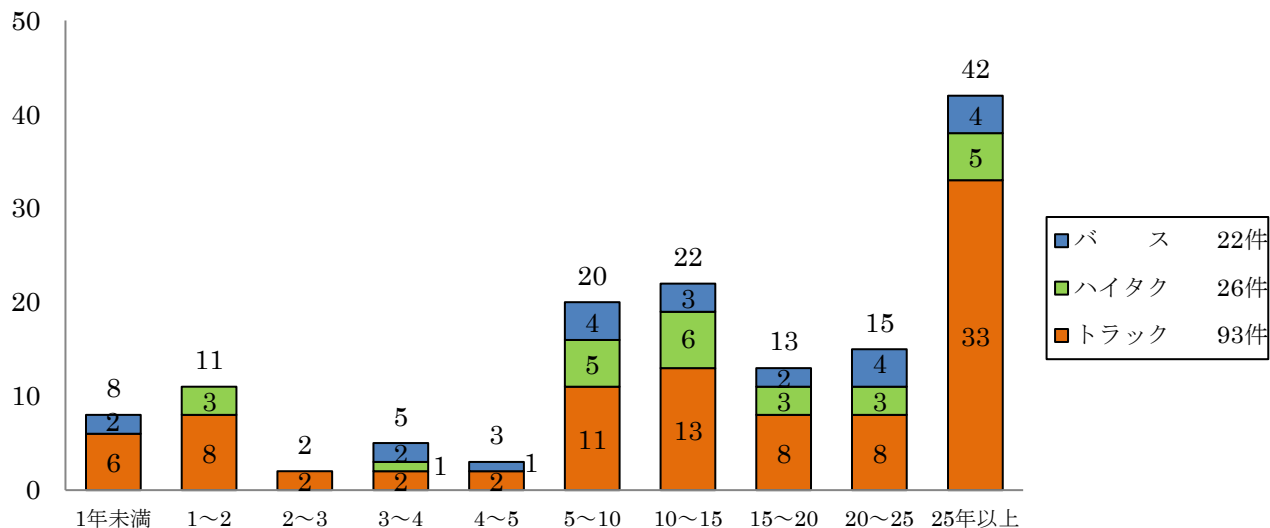
〔図 11〕 有責事故発生運転者の年齢(有責事故件数 141件)



② 有責事故惹起運転者の経験年数

運転手の経験年数については〔図 12〕のとおり。経験年数と比例して事故が減少する傾向は見られず、5年以上の経験年数を積んでいる運転者の事故も多く発生しており、特に経験年数 25年以上の運転者による事故が多くなっている。

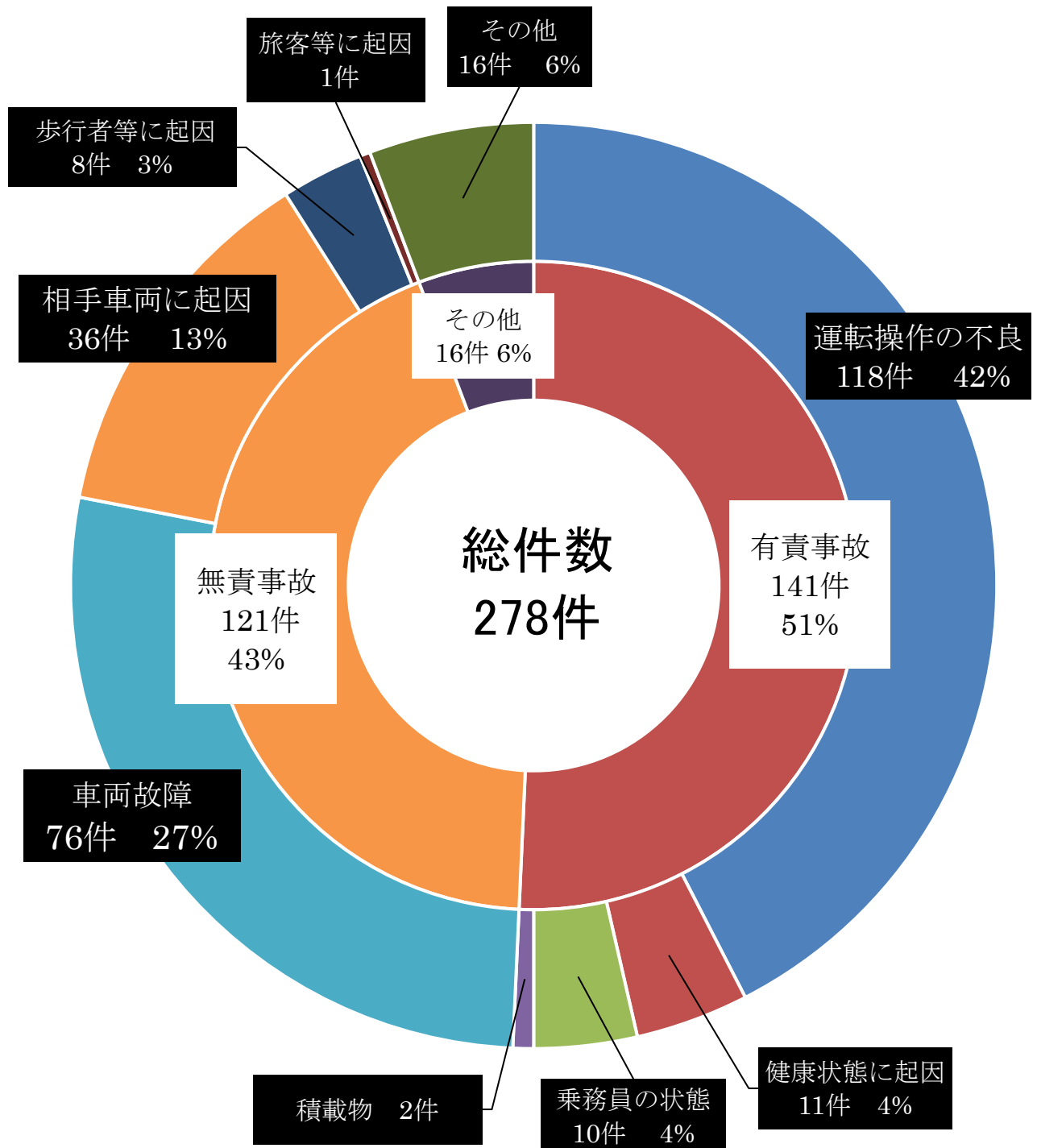
〔図 12〕 有責事故発生運転者の経験年数(有責事故件数 141件)



(キ) 事故原因別発生状況

事故の原因を事業用自動車の運転者に起因する事故(以下「有責事故」という)と相手側に起因する事故等(以下「無責事故」という)に分けると、〔図 13〕のとおり有責事故が141件(51%)、無責事故が121件(44%)で、有責事故の方が若干高い割合を占めている。また、有責事故141件中118件は、運転者の運転操作不良によるものとなっている。

〔図 13〕 原因別重大事故発生状況



更に、有責事故について、その内容を業態別、事故原因上位3項目をみると〔表 6〕のとおり。業態別にみると、バスは「発車時の安全確認の不良又は不履行」、ハイタクは「左折、右折不適切」、トラックは「脇見運転」による事故が多くなっている。

〔表 6〕 有責事故の状況(第1原因)

業 態	順 位	事 故 原 因	件 数	比 率
バス	1	発車時の安全確認の不良又は不履行	8	36.3%
	2	一時停止又は徐行不履行	2	9.1%
	2	左折、右折不適切	2	9.1%
ハイタク	1	左折、右折不適切	8	30.8%
	2	発車時の安全確認の不良又は不履行	2	7.7%
	2	一時停止又は徐行不履行	2	7.7%
トラック	1	脇見運転	13	14.0%
	2	左折、右折不適切	10	10.8%
	3	歩行者に対する不注意	7	7.5%

※第一原因のみ集計したもの。

(ク) 高速道路等における重大事故発生状況

高速自動車国道及び自動車専用道路における重大事故発生状況は〔表 7〕のとおりであり、全事故件数278件中78件と全体の28%を占めている。業態別事故発生の割合は、バスが15件(19%)、トラックは63件(81%)となっている。

〔表 7〕 業態別 発生状況

	バス		ハイタク		トラック		計		合計
	高速	専用	高速	専用	高速	専用	高速	専用	
重大事故件数	14	1	0	0	56	7	70	8	78
死者数	0	0	0	0	7	1	7	1	8
重傷者数	0	0	0	0	12	2	12	2	14
軽傷者数	0	0	0	0	34	5	34	5	39

(3) 事業用自動車の重大事故統計

(ア) 業態別・県別 年次推移[様式1]

業態 年	バス					ハイタク					トラック					合計				
	29	30	元	2	3	29	30	元	2	3	29	30	元	2	3	29	30	元	2	3
福岡	71	76	59	22	24	17	25	22	15	18	63	59	77	60	68	151	160	158	97	110
佐賀	5	7	9	10	5	4		2			25	13	9	20	22	34	20	20	30	27
長崎	11	21	28	15	17	26	19	16	7	10	14	14	17	9	11	51	54	61	31	38
熊本	9	8	5	3	8	3	3	6	1		28	25	28	24	20	40	36	39	28	28
大分	16	17	13	13	7	3	4	1	8	1	16	18	20	14	12	35	39	34	35	20
宮崎	17	5	8	5	4	2	3	5	3	3	20	5	14	9	11	39	13	27	17	18
鹿児島	14	10	15	6	5	6	5	4	2	4	34	27	23	25	28	54	42	42	33	37
計	143	144	137	74	70	61	59	56	36	36	200	161	188	161	172	404	364	381	271	278

(イ) 業態別・事故の種類別 年次推移[様式2]

業態 年	バス					ハイタク					トラック					合計				
	29	30	元	2	3	29	30	元	2	3	29	30	元	2	3	29	30	元	2	3
転覆							1	1	1		25	15	17	12	15	25	16	18	13	15
転落						1	1		1		18	4	9	4	9	19	5	9	5	9
路外逸脱																				
火災		2	3				2			1	33	13	16	14	16	33	17	19	14	17
踏切											1			1		1			1	
衝突	17	12	12	8	7	18	21	17	11	12	70	58	66	55	50	105	91	95	74	69
車内	43	25	34	17	13	2	1	3	3	5						45	26	37	20	18
死傷	9	9	6	8	8	32	25	28	17	15	32	34	36	26	27	73	68	70	51	50
健康起因	11	11	13	6	1	4	6	5	1	1	6	6	9	3	7	21	23	27	10	9
危険物等												1		1			1		1	
車両故障	63	85	69	35	41				1		6	10	18	19	26	69	95	87	55	67
その他						4	2	2	1	2	9	20	17	26	22	13	22	19	27	24
計	143	144	137	74	70	61	59	56	36	36	200	161	188	161	172	404	364	381	271	278

(ウ) 県別・業態別 事故発生状況〔様式3〕

支局	事故種類 業態	合 計			転 覆			転 落			路外逸脱			火 災			踏 切			衝 突		
		件数	死者	傷者	件数	死者	傷者	件数	死者	傷者	件数	死者	傷者	件数	死者	傷者	件数	死者	傷者	件数	死者	傷者
福 岡	バ ス	24	1	24																1		17
	ハイタク	18	1	19								1								5	1	7
	トラック	68	15	58	7		8	4	1	1			7							18	8	32
	計	110	17	101	7		8	4	1	1			8							24	9	56
佐 賀	バ ス	5	1																	1	1	
	ハイタク																					
	トラック	22	8	20	2		2													5	2	15
	計	27	9	20	2		2													6	3	15
長 崎	バ ス	17		8																2		2
	ハイタク	10		11																4		5
	トラック	11	4	7	1		1													7	4	4
	計	38	4	26	1		1													13	4	11
熊 本	バ ス	8		5																2		2
	ハイタク																					
	トラック	20	3	6	1		1	2		1			2		1					2	1	1
	計	28	3	11	1		1	2		1			2		1					4	1	3
大 分	バ ス	7		5																1		4
	ハイタク	1	1																			
	トラック	12	3	6	4		3	1		1			1							2	1	2
	計	20	4	11	4		3	1		1			1							3	1	6
宮 崎	バ ス	4		1																		
	ハイタク	3		4																1		2
	トラック	11	1	11				1		1			3							4	1	7
	計	18	1	16				1		1			3							5	1	9
鹿 児 島	バ ス	5	1	2																		
	ハイタク	4		3																2		1
	トラック	28	9	15				1		2			3							12	5	12
	計	37	10	20				1		2			3							14	5	13
合 計	バ ス	70	3	45																7	1	25
	ハイタク	36	2	37								1								12	1	15
	トラック	172	43	123	15		15	9	1	6			16		1					50	22	73
	計	278	48	205	15		15	9	1	6			17		1					69	24	113

車内			死傷			健康起因			危険物等			車両故障			飲酒等			救護違反			交通障害			その他		
件数	死者	傷者	件数	死者	傷者	件数	死者	傷者	件数	死者	傷者	件数	死者	傷者	件数	死者	傷者	件数	死者	傷者	件数	死者	傷者	件数	死者	傷者
4		5	3	1	2							16														
3		3	7		7										2		2									
			11	6	5	2		1				11			2		6	1		1	5			4		
7		8	21	7	14	2		1				27			2		6	3		3	5			4		
												4														
			6	4	2	4	2	1				2			1						2					
			6	4	2	4	2	1				6			1						2					
5		5	1		1							9														
1		1	5		5							1			1		1				1			1		
6		6	6		6							10			1		1				1			1		
2		2	1		1							3														
			3	2	2							7			1						2					
2		2	4	2	3							10			1						2					
1		1				1						4														
			2	2		1	1					1									1					
1		1	2	2		2	1					5									1					
1		1										3														
1		1	1		1																					
			1		1													2			2					
2		2	2		2							3						2			2					
			3	1	2							2														
			2		2																					
			4	3	1	1	1					4												3		
			9	4	5	1	1					6												3		
13		14	8	2	6	1						41														
5		5	15		15	1	1										2			2						
			27	17	11	7	3	2				26			5		7	3		3	14			5		
18		19	50	19	32	9	4	2				67			5		7	5		5	14			5		

(エ) 県別・業態別 重大事故発生状況〔様式4〕

業 態		バ ス								ハイタク							
		福 岡	佐 賀	長 崎	熊 本	大 分	宮 崎	鹿 児 島	計	福 岡	佐 賀	長 崎	熊 本	大 分	宮 崎	鹿 児 島	計
件 数		24	5	17	8	7	4	5	70	18	0	10	0	1	3	4	36
死 者 数		1	1	0	0	0	0	1	3	1	0	0	0	1	0	0	2
負 傷 者		24	0	8	5	5	1	2	45	19	0	11	0	0	4	3	37
事 故 100件 当 り	死 者	4.2	20.0	0.0	0.0	0.0	0.0	20.0	4.3	5.6	0.0	0.0	0.0	100.0	0.0	0.0	5.6
	傷 者	100	0	47	63	71	25	40	64	106	0	110	0	0	133	75	103
自動車 1,000 台 当 たり	件数	5.2	6.8	8.1	5.2	8.1	5.4	2.2	5.4	1.7	0.0	3.6	0.0	0.5	1.6	1.2	1.4
	死 者	0.2	1.4	0.0	0.0	0.0	0.0	0.4	0.2	0.1	0.0	0.0	0.0	0.5	0.0	0.0	0.1
	傷 者	5.2	0.0	3.8	3.3	5.8	1.4	0.9	3.5	1.8	0.0	4.0	0.0	0.0	2.2	0.9	1.5
対象自動車		4613	738	2094	1535	868	737	2282	12867	10761	1079	2747	3371	2117	1846	3398	25319

業 態		ト ラ ッ ク								合 計 (バス・ハイタク・トラック)							
		福 岡	佐 賀	長 崎	熊 本	大 分	宮 崎	鹿 児 島	計	福 岡	佐 賀	長 崎	熊 本	大 分	宮 崎	鹿 児 島	合 計
件 数		68	22	11	20	12	11	28	172	110	27	38	28	20	18	37	278
死 者 数		15	8	4	3	3	1	9	43	17	9	4	3	4	1	10	48
負 傷 者		58	20	7	6	6	11	15	123	101	20	26	11	11	16	20	205
事 故 100件 当 り	死 者	22.1	36.4	36.4	15.0	25.0	9.1	32.1	25.0	15.5	33.3	10.5	10.7	20.0	5.6	27.0	17.3
	傷 者	85	91	64	30	50	100	54	72	92	74	68	39	55	89	54	74
自動車 1,000 台 当 たり	件数	1.2	2.1	1.2	1.2	1.1	1.0	1.6	1.3	1.5	2.2	2.7	1.3	1.5	1.3	1.6	1.6
	死 者	0.3	0.8	0.4	0.2	0.3	0.1	0.5	0.3	0.2	0.7	0.3	0.1	0.3	0.1	0.4	0.3
	傷 者	1.0	1.9	0.7	0.4	0.6	1.0	0.9	0.9	1.4	1.6	1.8	0.5	0.8	1.2	0.9	1.2
対象自動車		57136	10405	9338	16189	10456	11243	17139	131906	72510	12222	14179	21095	13441	13826	22819	170092

(注) 軽自動車を除く。なお、トラックには特種用途車を含み、被けん引車は除く。

(4) 九州管内 整備管理者選任前研修 実施状況

支局名	開催日	開催地	会場
福岡	R3.7.7(AM・PM)	福岡市	福岡県立ももち文化センター
	R3.9.29(AM・PM)		福岡合同庁舎新館(7階)
	R3.12.2		なみきホール
	R4.3.4(AM・PM)		福岡県立ももち文化センター
佐賀	R3.8.27(AM・PM)	佐賀市	(公社)佐賀県トラック協会研修会館
	R4.1.7(AM・PM)		
長崎	R3.7.14	長崎市	長崎県自動車整備振興会
	R3.8.24	佐世保市	アルカスSASEBO
	R4.1.7	長崎市	長崎県自動車整備振興会
	R4.1.13	五島市	福江文化会館
熊本	R3.9.1(AM・PM)	熊本市	(株)熊本県自動車会館
	R4.2.7(AM・PM)		
大分	R3.8.11	大分市	(一財)大分県教育会館
	R4.1.6		
宮崎	R3.7.20(AM・PM)	宮崎市	宮崎自販会館
	R3.11.17(AM・PM)		
鹿児島	R3.7.29(AM・PM)	鹿児島市	鹿児島県トラック研修センター
	R3.10.5(AM・PM)		
	R3.10.20(AM・PM)	奄美市	奄美大島自動車整備振興会
	R4.2.1(AM・PM)	鹿児島市	鹿児島県トラック研修センター

(5) 九州管内 整備管理者定期(選任後)研修 実施状況

支局名	開催日	開催地	会場	対象事業者
福岡	R3.10.4	福岡市	福岡市民会館	バス・タクシー
	R3.10.6	飯塚市	イヅカコスモスコモン	トラック
	R3.11.2	直方市	ユメシティのおがた	バス・タクシー
	R3.11.10	福岡市	福岡市民会館	トラック
	R4.1.24		なみきホール	
佐賀	R3.10.21(AM・PM)	佐賀市	(公社)佐賀県トラック協会研修会館	トラック
	R3.10.22(AM・PM)			全業種
	R3.10.25(AM・PM)			
	R3.10.26(AM・PM)			
長崎	R4.1.11	諫早市	諫早文化会館	全業種
	R4.1.13	五島市	福江文化会館	
	R4.1.25	佐世保市	アルカスSASEBO	
	R4.1.27	諫早市	諫早文化会館	
	R4.2.1	佐世保市	アルカスSASEBO	
	R4.2.3			
熊本	R3.11.19	天草市	(一財)天草自動車協会	全業種
	R3.11.24(AM・PM)	熊本市	(株)熊本県自動車会館	トラック
	R3.12.2	天草市	(一財)天草自動車協会	全業種
	R3.12.9(AM・PM)	熊本市	(株)熊本県自動車会館	トラック
	R3.12.10(AM・PM)			全業種
	R3.12.13(AM・PM)			トラック
	R3.12.14(AM)			全業種
R3.12.14(PM)			全業種	
大分	R4.1.11	大分市	(一財)大分県教育会館	トラック
	R4.1.24			全業種
	R4.1.31			全業種
宮崎	R4.1.27(AM・PM)	宮崎市	(一社)宮崎県農協会館	全業種
	R4.1.31(AM)			トラック
	R4.1.31(PM)			全業種
鹿児島	R3.9.22(AM・PM)	曾於郡	鹿児島県トラック協会大隅地区研修センター	全業種
	R3.9.27(AM・PM)	鹿児島市	鹿児島県トラック研修センター	バス・タクシー
	R3.10.12(AM・PM)			トラック
	R3.10.20(AM・PM)	奄美市	奄美大島自動車整備振興会	全業種
	R3.10.27	出水市	出水市中央公民館	
	R3.11.26(AM・PM)	鹿屋市	南九州自動車整備協同組合	
	R4.1.17(PM)	鹿児島市	鹿児島県トラック研修センター	トラック
	R4.1.18(AM・PM)			全業種
	R4.2.21(AM・PM)			
R4.2.22(AM・PM)				

(6) 県別運行管理者資格者証の交付状況

令和元年度

資格者証交付枚数 県名	福岡	佐賀	長崎	熊本	大分	宮崎	鹿児島	合計
貨物	985	195	148	288	184	163	238	2201
旅客	209	38	71	100	33	43	52	546

令和2年度

資格者証交付枚数 県名	福岡	佐賀	長崎	熊本	大分	宮崎	鹿児島	合計
貨物	572	96	104	154	98	109	174	1307
旅客	87	18	42	47	25	28	39	286

令和3年度

資格者証交付枚数 県名	福岡	佐賀	長崎	熊本	大分	宮崎	鹿児島	合計
貨物	1231	197	150	292	193	210	309	2582
旅客	207	46	71	86	51	60	63	584

(7) 事故防止セミナーに関する情報

令和3年度は、令和元年度及び令和2年度に引き続き新型コロナウイルス感染拡大防止の観点から開催を中止しました。

令和3年3月に新たに取りまとめられた「事業用自動車総合安全プラン2025」の目標達成に向けて、九州地域事業用自動車安全対策会議では、九州管内の事故削減目標として「令和7年までに①死者数22人以下、②重傷者数217人以下、③人身事故件数2,020件以下、④飲酒運転ゼロ」を掲げています。

また、直近の警察発表によれば、全国の交通事故件数及び死亡者数は年々減少傾向であり、九州管内においても同様に減少傾向となっています。

今後も引き続き、関係者の皆様方と共に一丸となり、安全・安心な車社会の実現に向け、事故防止対策・安全対策の取組みを推進していきます。

参考(前回時の情報)

◆ 平成30年度 自動車事故防止セミナー

～睡眠不足と健康状態、あなたは大丈夫ですか？～

◎ 九州運輸局では、平成31年2月28日(木)に東市民センター(福岡市東区)にて事業用自動車の事故削減に向けたセミナーを開催しました。セミナーには自動車運送事業者等223名が参加されました。

過労・睡眠不足や健康に起因する重大事故が増えつつある昨今において、聴講者の皆さんは熱心に聞き入っていました。

◇ 内容

- ・講演1:睡眠不足に起因する事故防止対策
(久留米大学副学長 医学博士 内村直尚氏)
- ・講演2:事業用自動車の安全対策について
(国土交通省自動車局安全政策課 専門官 小田秀人)
- ・講演3:健康起因事故の防止について
(株)服部産業医事務所 医学博士 服部泰氏)

◇ セミナーの様子は、九州運輸局メールマガジンフォトライブラリーからご覧ください。

http://www.tb.mlit.go.jp/kyushu/mail_magazine/pdf/photo/photo_404_7.pdf

(8) 独立行政法人 自動車事故対策機構(NASVA)の問い合わせ先一覧

(R4.12.31現在)

種類	種類		主管支所名	問合せ先	住所
	旅	貨			
○	○		NASVA 福岡主管支所	092-451-7751	福岡県福岡市博多区博多駅南2-1-5
○	○		NASVA 佐賀支所	0952-29-9023	佐賀県佐賀市駅南本町6-4
○	○		NASVA 長崎支所	095-821-8853	長崎県長崎市万才町7-1
○	○		NASVA 熊本支所	096-322-5229	熊本県熊本市中央区花畑町4-7
○	○		NASVA 大分支所	097-558-3155	大分県大分市向原西1-1-27
○	○		NASVA 宮崎支所	0985-53-5385	宮崎県宮崎市恒久1-7-21
○	○		NASVA 鹿児島支所	099-213-7250	鹿児島県鹿児島市与次郎2-4-35

(9) 独立行政法人 自動車事故対策機構以外の 講習 認定機関一覧

(R4.12.31現在)


 ※適性診断も認定されている機関

県別	種類		認定機関名	問合せ先	主たる事務所 所在地
	旅	貨			
福岡	○	○	株式会社 おんが自動車学校	093-293-2359	福岡県遠賀郡遠賀町大字今古賀新川81-5
		○	ヤマト・スタッフ・サプライ 株式会社	092-289-6851	福岡県福岡市博多区博多駅南4-15-8
	○	○	株式会社 一二 (アイルモーターズスクール)	0120-00-2044	福岡県豊前市松江1381-1
		○	九州日野自動車 株式会社	097-527-5050	福岡県福岡市東区箱崎ふ頭2丁目2-26
	○	○	株式会社 筑後自動車学校	0942-52-3116	福岡県筑後市大字久富1133番地
佐賀		○	リーファー・ロジスティクス・サポート 株式会社	0942-92-1471	佐賀県三養基郡基山町大字長野957-1
	○	○	鹿島興産 株式会社 (南鳥栖自動車学院)	0942-82-7855	佐賀県鳥栖市酒井西町630-1
	○	○	有限会社 伊万里自動車教習所	0955-23-5288	佐賀県伊万里市立花町939-2
長崎	○	○	有限会社 新西海自動車学校	0959-27-0136	長崎県西海市西彼町上岳郷1238-3
	○		長崎自動車 株式会社	095-833-4600	長崎県長崎市小瀬戸町809-17
熊本	○	○	有限会社 八代ドライビングスクール	0965-32-8135	熊本県八代市平山新町5338番地
		●	南九州交通共済協同組合	096-369-0108	熊本県熊本市東区山ノ内1-4-20
宮崎	○	○	株式会社 みゆき学園 (警友自動車学校)	0986-38-1001	宮崎県都城市都北町7333
	○	○	東九州自動車学校	0120-59-8704	宮崎県延岡市土々呂町5丁目2621番地
	○	○	有限会社 西都自動車学校	0983-43-0267	宮崎県西都市大字三宅175-1
鹿児島	○	○	有限会社 串木野自動車教習所	0996-32-9222	鹿児島県いちき串木野市西塩田町63-2
		○	南九州日野自動車 株式会社	099-253-3124	鹿児島県鹿児島市宇宿2丁目28-24
	○	○	(株)マジオネット(マジオドライバースクール鹿児島校)	0120-251-555	鹿児島県鹿児島市冷水町32-1

※●は一般講習のみの認定。

(10) 独立行政法人 自動車事故対策機構以外の 適性診断 認定機関一覧

(R4.12.31現在)

 ※講習も認定されている機関

県別	種類		認定機関名	問合せ先	主たる事務所 所在地
	旅	貨			
福岡	○	○	株式会社 おんが自動車学校	093-293-2359	福岡県遠賀郡遠賀町大字今古賀新川81-5
	○	○	ヤマト・スタッフ・サプライ 株式会社	092-289-6851	福岡県福岡市博多区博多駅南4-15-8
	○	○	堅榮 株式会社 (くるめ研修センター)	0942-46-2151	福岡県久留米市東櫛原町289-1
	○	○	株式会社 一二 (アイルモーターズスクール)	093-481-1111	福岡県北九州市門司区大字畑120番地
	○	○	公益社団法人 福岡県トラック協会	092-451-7846	福岡県福岡市博多区博多駅東1丁目18-8
	○	○	KGホールディングス(株) (モーターズスクールいとうづの森)	093-651-4581	福岡県北九州市小倉北区泉台4丁目6-1
佐賀	○	○	鹿島興産 株式会社 (南鳥栖自動車学院)	0942-82-7855	佐賀県鳥栖市酒井西町630-1
	○	○	有限会社 伊万里自動車教習所	0955-23-5288	佐賀県伊万里市立花町939-2
長崎	○	○	有限会社 新西海自動車学校	0959-27-0136	長崎県西海市西彼町上岳郷1238-3
熊本	○	○	有限会社 八代ドライビングスクール	0965-32-8135	熊本県八代市平山新町5338番地
		○	南九州交通共済協同組合	096-369-0108	熊本県熊本市東区山ノ内1-4-20
宮崎	○	○	株式会社 みゆき学園 (警友自動車学校)	0986-38-1001	宮崎県都城市都北町7333
	○	○	東九州自動車学校	0120-59-8704	宮崎県延岡市土々呂町5丁目2621番地
鹿児島	○	○	有限会社 串木野自動車教習所	0996-32-9222	鹿児島県いちき串木野市西塩田町63-2
	○	○	(株)マジオネット(マジオドライバースクール鹿児島校)	0120-251-555	鹿児島県鹿児島市冷水町32-1

【参考】 自動車総合安全情報ホームページ

 講習認定機関一覧 (<http://www.mlit.go.jp/jidosha/anzen/03safety/dispatcher.html>)

 適性診断認定機関一覧 (<http://www.mlit.go.jp/jidosha/anzen/03safety/instruction.html>)