





(9) サイン類

DMV 乗降場所、駅前駐車場、沿線見学場所、踏切等において、試乗者・見学者等の誘導のためのサイン類を設置した。

<p>【乗降案内・実施案内】</p> 	<p>【注意喚起】</p> 
<p>【車両誘導】</p> 	<p>【見学者誘導】</p> 

(10) 広報類

実施計画に基づき、各交通機関、地元自治体、省庁等にポスターを掲出した。

また、リーフレットは、実証実験試乗モニター及び関係者に対しては関係書類と併せて配布した。見学者に対しては、高森駅 DMV 発着場所に設置した PR コーナーにて配布した。

<p>【ポスター掲示光景（立野駅）】</p> 	<p>【リーフレット配布コーナー（高森駅）】</p> 
--	---

2. 試乗モニター乗車状況

DMV 各便への乗車状況を示す。

なお、このうち、3月20日第1便の試乗モニター及び報道関係者を除いて、アンケート調査を実施した。

(単位:人)

	種別	ルート	一般	地元	特別	小計	(報道)	合計
3月20日	第1便	観光	0	9	7	16	4	20
	第2便	観光	10	0	3	13	4	17
	第3便	地元	0	6	5	11	2	13
	第4便	地元	0	12	5	17	1	18
3月21日	第1便	観光	6	0	7	13	0	13
	第2便	観光	9	1	7	17	0	17
	第3便	観光	18	0	0	18	1	19
	第4便	地元	2	14	1	17	0	17
3月22日	第1便	観光	12	0	0	12	0	12
	第2便	観光	10	0	7	17	0	17
	第3便	観光	9	0	5	14	0	14
	第4便	地元	0	18	0	18	0	18
合計			76	60	47	183	12	195

※ 3/20第1便及び報道(網掛けした部分)についてはアンケート対象外とした