

九州への外国人入国者数の推移について

～2016年7月（確定値）及び8月（速報値）～

法務省の出入国管理統計の発表を受け、九州の外国人入国者数の推移をとりまとめましたのでお知らせします。

7月の船舶観光上陸を含めた確定値は、366,855人（前年比+24.4%）となり、記録に残る2007年以降、単月として過去最高を記録しました。

船舶観光上陸（クルーズ船）を含まない8月（速報値）は、188,709人（前年比+3.8%）となり、熊本地震の影響は残るものの、いずれも前年同月を上回りました。

【7月の主な市場の動向】

①韓国（前年同月比 +13.1%）

低価格ツアー商品の販売や、個人旅行の回復などにより増加。

②中国（前年同月比 -9.6% クルーズ船を含めた前年同月比 +42.1%）

地震の影響により前月に引き続き減少。ただし、大部分が中国発と想定される船舶観光上陸（クルーズ船）については、7月も予定通り入港が続き、前年同月比+48.9%と大幅に増加。

③台湾（前年同月比 -6.1%）

高雄～熊本線の再開などにより増加傾向にあるが、地震の影響により減少。

④香港（前年同月比 +24.0%）

香港エクスプレスの鹿児島線就航（7/11）などにより、前月に引き続き増加。

⑤タイ（前年同月比 -15.4%）

連休の創出により増加傾向にあるが、地震の影響による九州ツアー旅行商品の買い控えやコース変更などの影響により減少。

【8月の動向】

地震の影響は残るものの、韓国や香港を中心に旅行需要の回復が見られ、3ヶ月連続の増加。

運輸と観光で九州の元気を創ります

【お問い合わせ先】

九州運輸局観光部国際観光課 松野、大久保

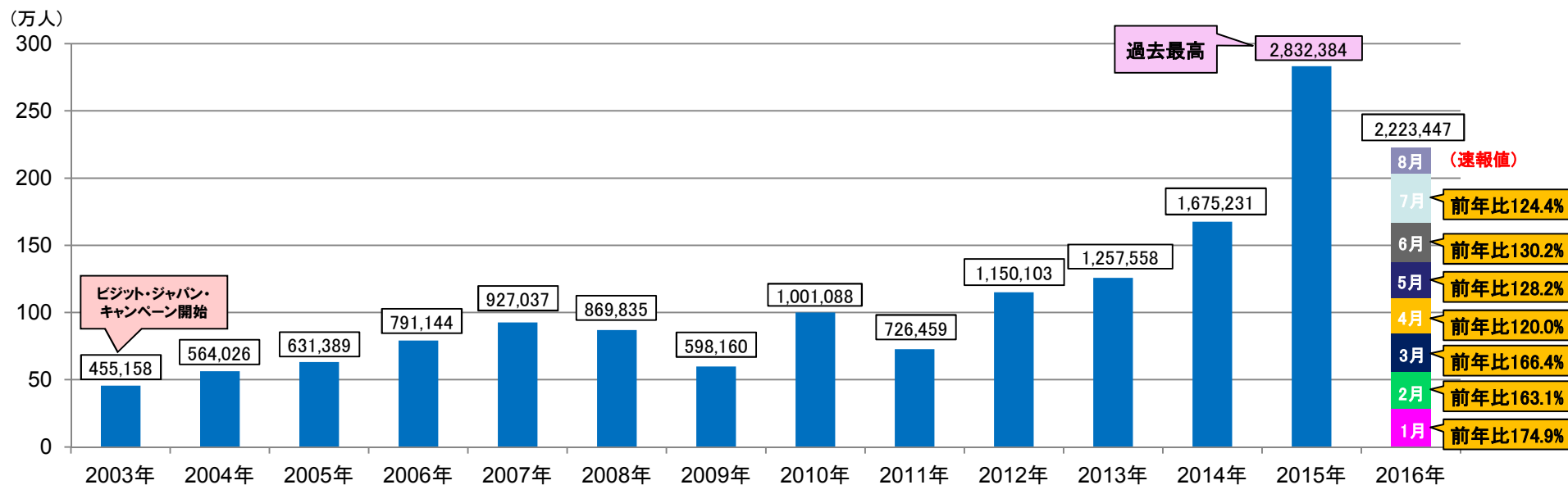
TEL 092-472-2335 FAX 092-472-2334

国土交通省九州運輸局HP

<http://www.tb.mlit.go.jp/kyushu>



九州の外国人入国者数の推移(2016年8月速報値含む)



年	1月	2月	3月	4月	5月	6月	7月	8月	9月	10月	11月	12月	合計	
2014	123,909	110,899	117,910	123,189	109,217	103,648	127,398	121,741	120,090	130,263	141,667	147,215	1,477,223	※1
	4,600	2,621	11,496	12,509	18,099	16,574	38,939	27,402	26,856	15,841	16,657	6,414	198,008	※2
	128,509	113,520	129,406	135,698	127,316	120,222	166,337	149,143	146,946	146,104	158,324	153,629	1,675,231	※3
2015	161,585	154,566	166,791	183,700	167,532	136,909	168,346	181,886	153,542	184,896	189,486	195,853	2,045,117	※1
	871	13,391	6,346	34,683	43,403	85,052	126,482	133,448	112,289	104,792	70,797	55,713	787,267	※2
	162,456	167,957	173,137	218,383	210,935	221,961	294,828	315,334	265,831	289,688	260,283	251,566	2,832,384	※3
2016	218,270	214,859	208,401	169,743	126,654	151,659	178,472	188,709					1,456,767	※1
	65,910	59,117	79,729	92,356	143,775	137,410	188,383						766,680	※2
	284,180	273,976	288,130	262,099	270,429	289,069	366,855	188,709					2,223,447	※3
対前年比	135.1	139.0	124.9	92.4	75.6	110.8	106.0	103.8						※4
	174.9	163.1	166.4	120.0	128.2	130.2	124.4						140.4	※5

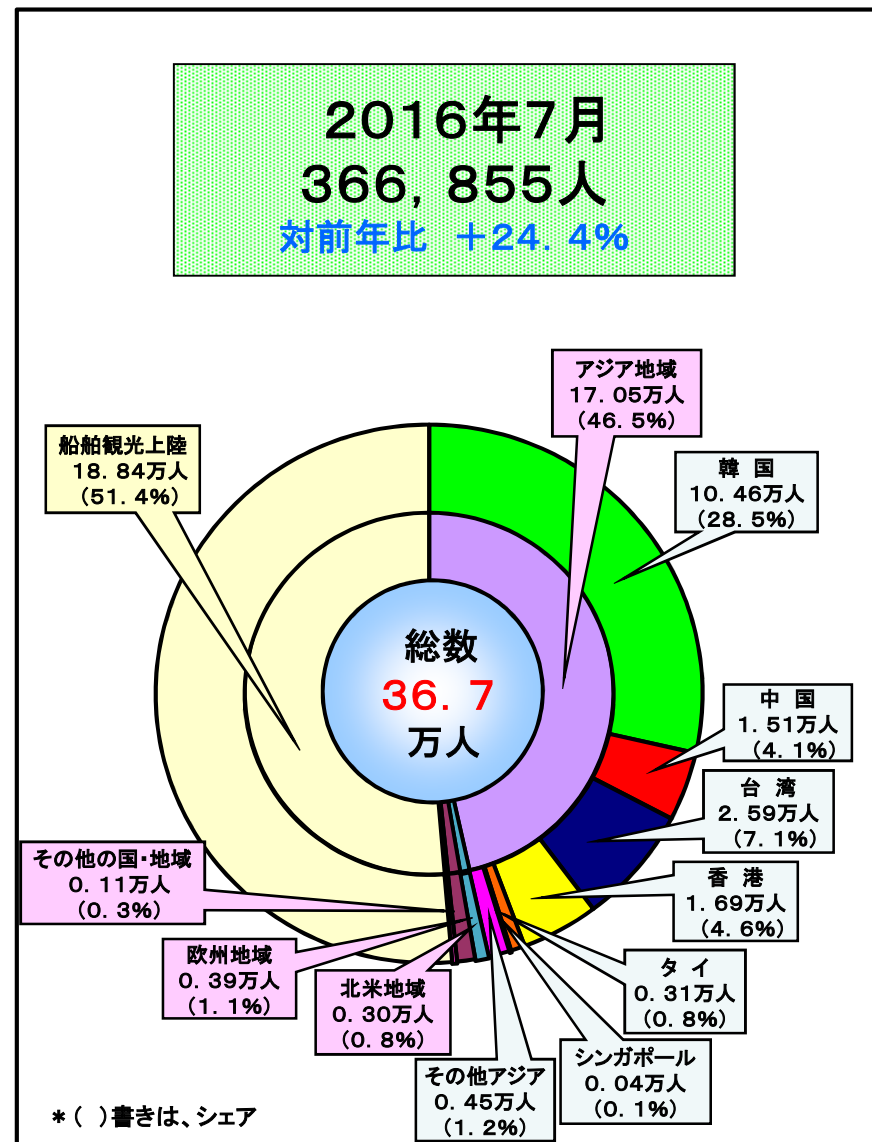
・※1 外国人入国者数、※2 特例上陸数、※3 特例上陸を含む外国人入国者数、※4 外国人入国者数の比較、※5 特例上陸を含む入国者数の比較

・「特例上陸」には、2012.6からは一部クルーズ船の出入国管理及び難民認定法第14条による寄港地上陸、2015.1からは同法14条の2による船舶観光上陸を計上。

・斜体文字及び月報は速報値であり、年報は確定値であることから月ごとの集計と年間の合計は一致しない年もある。

主要国・地域から九州への外国人入国者数（2016年7月）

国・地域	2015年 7月	2016年 7月	伸率(%)	2015年 1月～7月	2016年 1月～7月	伸率(%)
韓国	92,470	104,599	13.1	666,110	730,889	9.7
中国	16,681	15,082	-9.6	111,488	118,522	6.3
台湾	27,601	25,906	-6.1	162,252	183,645	13.2
香港	13,595	16,852	24.0	75,818	100,052	32.0
タイ	3,620	3,062	-15.4	35,699	35,021	-1.9
シンガポール	674	441	-34.6	7,339	7,419	1.1
マレーシア	682	375	-45.0	3,937	4,241	7.7
インドネシア	343	290	-15.5	2,485	2,578	3.7
フィリピン	1,184	1,735	46.5	9,054	14,419	59.3
ベトナム	921	1,057	14.8	6,744	9,018	33.7
インド	372	168	-54.8	1,385	1,921	38.7
豪州	560	784	40.0	7,749	6,866	-11.4
米国	2,331	2,271	-2.6	14,159	16,703	18.0
カナダ	1,003	667	-33.5	5,465	5,628	3.0
英国	1,005	1,216	21.0	7,719	8,727	13.1
フランス	376	383	1.9	1,998	2,098	5.0
ドイツ	317	254	-19.9	1,979	1,825	-7.8
オランダ	468	313	-33.1	2,268	1,632	-28.0
ロシア	54	84	55.6	623	460	-26.2



* 上記の表には船舶観光上陸を含まない

出典：法務省出入国管理統計

(参考1) 主なゲートウェイとなる空港・港湾の外国人入国者数の推移 (福岡空港・博多港・対馬)

入管統計

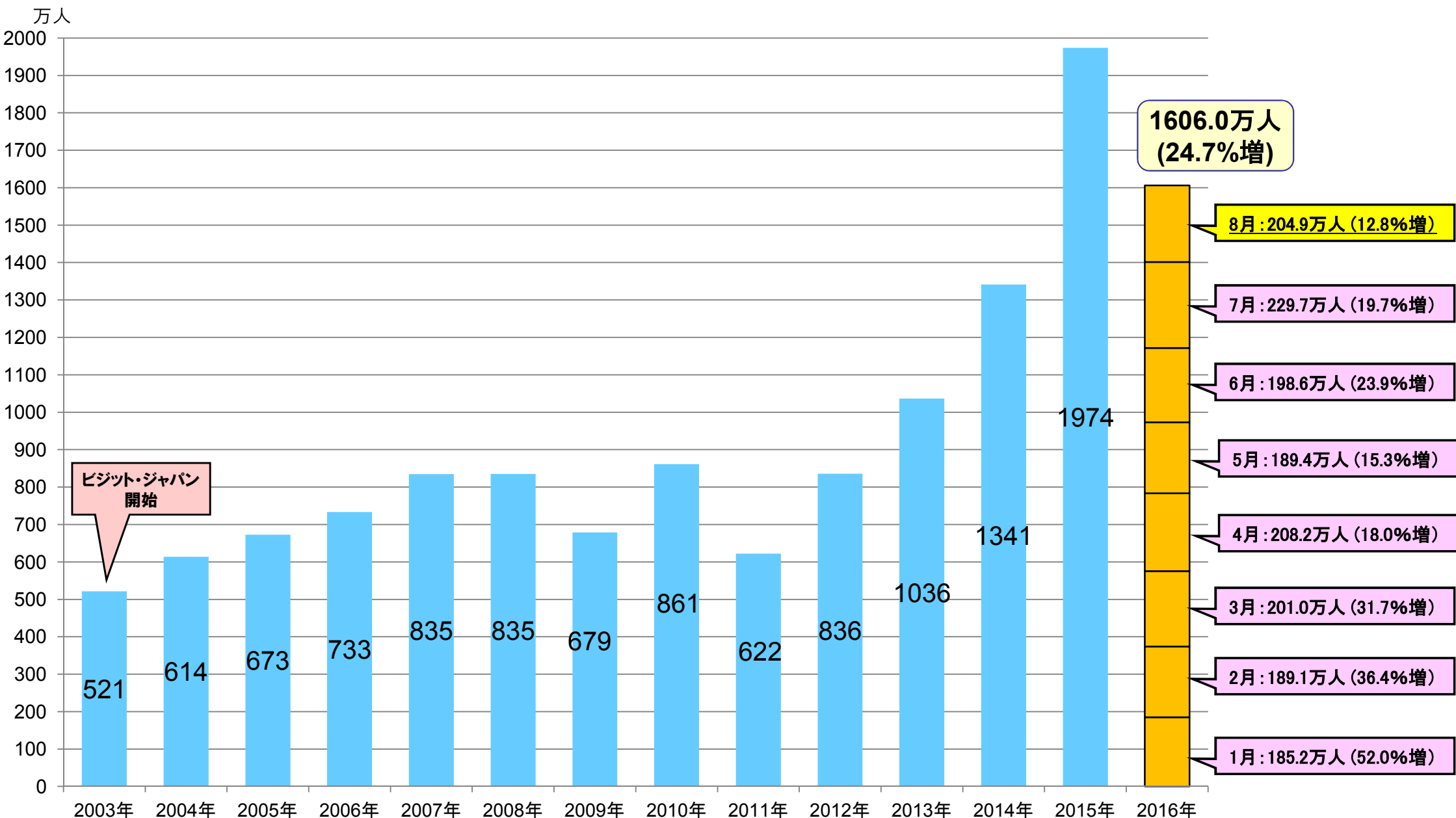
		1月	2月	3月	4月	5月	6月	7月	8月	9月	10月	11月	12月	合計	備考
九州全体	2014	128,509	113,520	129,406	135,698	127,316	120,222	166,337	149,143	146,946	146,104	158,324	153,629	1,675,231	
	2015	162,456	167,957	173,137	218,383	210,935	221,961	294,828	315,334	265,831	289,688	260,283	251,566	2,832,384	
	2016	284,180	273,976	288,130	262,099	270,429	289,069	366,855	188,709					2,034,738	1月～7月計
	対前年同期比	174.9	163.1	166.4	120.0	128.2	130.2	124.4	59.8					140.4	同比較
福岡空港①	2014	69,225	62,443	74,302	73,281	67,043	67,259	73,276	70,429	70,537	81,145	84,534	90,669	884,143	
	2015	98,992	104,447	119,117	120,202	107,785	94,822	115,326	116,594	109,635	128,641	134,527	142,667	1,392,755	
	2016	157,129	153,693	156,501	117,497	88,468	104,864	122,228	129,752					900,380	1月～7月計
	対前年同期比	158.7	147.1	131.4	97.7	82.1	110.6	106.0	111.3					118.4	同比較
博多港② ※2	2014	24,184	16,488	15,924	20,273	19,010	16,684	41,517	46,167	37,234	24,070	28,148	26,674	316,373	
	2015	27,353	28,840	17,724	31,587	46,384	68,368	88,202	102,201	79,450	91,229	53,870	50,063	685,271	
	2016	64,023	59,449	79,984	69,149	83,389	80,488	99,439	16,419					535,921	1月～7月計
	対前年同期比	234.1	206.1	451.3	218.9	179.8	117.7	112.7	16.7					173.7	同比較
九州全体(対馬除く)	2014	113,852	99,794	114,455	118,344	113,947	104,208	148,189	130,573	130,606	129,332	136,765	138,227	1,478,292	
	2015	148,532	157,306	160,431	198,352	188,064	203,866	277,021	291,917	249,125	267,319	239,251	235,447	2,616,656	
	2016	269,840	256,879	269,141	239,243	248,114	265,601	342,069	165,867					1,890,887	1月～7月計
	対前年同期比	181.7	163.3	167.8	120.6	131.9	130.3	123.5	56.8					141.8	同比較
対馬	2014	14,657	13,726	14,951	17,354	13,369	16,014	18,148	18,570	16,340	16,772	21,559	15,402	196,862	
	2015	13,924	10,651	12,706	20,031	22,871	18,095	17,807	23,417	16,706	22,369	21,032	16,119	215,728	
	2016	14,340	17,097	18,989	22,856	22,315	23,468	24,786	22,842					143,851	1月～7月計
	対前年同期比	103.0	160.5	149.4	114.1	97.6	129.7	139.2	97.5					123.9	同比較

※1. 月報は速報値であり、年報は確定値であることから月ごとの集計と年間の合計は一致しない年もある。

※2. 博多港の数値には、2012年6月以降クルーズ船による特例上陸を含む。

※3. 2016年8月は速報値。(クルーズ船による特例上陸を含まない)

(参考2)2016年8月の訪日外国人旅行者数(推計値)



注) 2015年の値は確定値、2016年1～6月の値は暫定値、2016年7月～8月の値は推計値、%は対前年(2015年)同月比

出典: JNTO(日本政府観光局)

(参考3)2016年7月の訪日外国人旅行者数(推計値)

国・地域	Country/Area	総数 Total			総数 Total		
		2015年 7月	2016年 7月	伸率(%)	2015年 1月~7月	2016年 1月~7月	伸率(%)
総数	Grand Total	1,918,356	2,296,500	19.7	11,058,233	14,010,300	26.7
韓国	South Korea	343,799	447,000	30.0	2,163,136	2,829,900	30.8
中国	China	576,868	731,400	26.8	2,755,432	3,807,900	38.2
台湾	Taiwan	361,683	397,000	9.8	2,154,338	2,552,800	18.5
香港	Hong Kong	158,712	184,600	16.3	850,303	1,052,800	23.8
タイ	Thailand	51,852	61,300	18.2	475,433	547,200	15.1
シンガポール	Singapore	17,194	18,000	4.7	147,040	178,800	21.6
マレーシア	Malaysia	19,954	25,000	25.3	153,606	208,500	35.7
インドネシア	Indonesia	25,528	26,700	4.6	122,189	154,300	26.3
フィリピン	Philippines	16,374	20,300	24.0	154,917	201,600	30.1
ベトナム	Vietnam	15,366	18,600	21.0	109,729	141,400	28.9
インド	India	8,294	9,600	15.7	59,395	73,400	23.6
豪州	Australia	25,396	29,100	14.6	215,042	262,500	22.1
米国	U.S.A.	98,201	117,600	19.8	605,226	728,900	20.4
カナダ	Canada	19,767	22,900	15.8	131,260	150,800	14.9
英国	United Kingdom	26,340	24,700	-6.2	148,115	170,000	14.8
フランス	France	22,304	27,000	21.1	123,350	149,600	21.3
ドイツ	Germany	13,845	14,500	4.7	90,897	103,200	13.5
イタリア	Italy	9,963	10,900	9.4	52,365	61,600	17.6
ロシア	Russia	5,041	4,700	-6.8	30,587	30,100	-1.6
スペイン	Spain	9,843	11,200	13.8	37,796	44,700	18.3
その他	Others	92,032	94,400	2.6	478,077	560,300	17.2

◆注1：本資料を引用される際は、出典名を「日本政府観光局(JNTO)」と明示してください。

◆注2：上記の2015年の数値は確定値、2016年の数値はJNTOが独自に算出した推計値である。

◆注3：訪日外客とは、国籍に基づく法務省集計による外国人正規入国者から、日本を主たる居住国とする永住者等の外国人を除き、これに外国人一時上陸客等を加えた入国外国人旅行者のことである。駐在員やその家族、留学生等の入国者・再入国者は訪日外客に含まれる。なお、上記の訪日外客数には、乗員上陸数(特例上陸許可)は含まれない。

(参考4)2016年8月の訪日外国人旅行者数(推計値)

国・地域	Country/Area	総数 Total			総数 Total		
		2015年 8月	2016年 8月	伸率(%)	2015年 1月～8月	2016年 1月～8月	伸率(%)
総数	Grand Total	1,817,023	2,049,200	12.8	12,875,256	16,059,500	24.7
韓国	South Korea	390,971	458,900	17.4	2,554,107	3,288,800	28.8
中国	China	591,510	677,000	14.5	3,346,942	4,484,900	34.0
台湾	Taiwan	313,929	333,200	6.1	2,468,267	2,886,000	16.9
香港	Hong Kong	141,466	159,300	12.6	991,769	1,212,100	22.2
タイ	Thailand	31,289	34,700	10.9	506,722	581,900	14.8
シンガポール	Singapore	12,616	12,100	-4.1	159,656	190,900	19.6
マレーシア	Malaysia	12,301	15,500	26.0	165,907	224,000	35.0
インドネシア	Indonesia	9,777	12,800	30.9	131,966	167,100	26.6
フィリピン	Philippines	14,794	17,400	17.6	169,711	219,000	29.0
ベトナム	Vietnam	13,770	17,200	24.9	123,499	158,600	28.4
インド	India	8,680	9,300	7.1	68,075	82,700	21.5
豪州	Australia	17,878	19,400	8.5	232,920	281,800	21.0
米国	U.S.A.	76,926	88,800	15.4	682,152	817,600	19.9
カナダ	Canada	17,758	21,900	23.3	149,018	172,700	15.9
英国	United Kingdom	20,466	21,500	5.1	168,581	191,500	13.6
フランス	France	21,199	23,700	11.8	144,549	173,300	19.9
ドイツ	Germany	13,405	14,200	5.9	104,302	117,500	12.7
イタリア	Italy	16,658	18,400	10.5	69,023	80,000	15.9
ロシア	Russia	4,826	4,300	-10.9	35,413	34,500	-2.6
スペイン	Spain	13,520	15,100	11.7	51,316	59,700	16.3
その他	Others	73,284	74,500	1.7	551,361	634,900	15.2

◆注1：本資料を引用される際は、出典名を「日本政府観光局(JNTO)」と明示してください。

◆注2：上記の2015年の数値は確定値、2016年の数値はJNTOが独自に算出した推計値である。

◆注3：訪日外客とは、国籍に基づく法務省集計による外国人正規入国者から、日本を主たる居住国とする永住者等の外国人を除き、これに外国人一時上陸客等を加えた入国外国人旅行者のことである。駐在員やその家族、留学生等の入国者・再入国者は訪日外客に含まれる。なお、上記の訪日外客数には、乗員上陸数(特例上陸許可)は含まれない。