

九州への外国人入国者数の推移について

～2016年8月（確定値）及び9月（速報値）～

法務省の出入国管理統計の発表を受け、九州への外国人入国者数の推移をとりまとめましたのでお知らせします。

8月の船舶観光上陸を含めた確定値は、357,462人（前年比+13.4%）となり、単月として過去最高であった前月（366,855人）に次ぐ記録となりました。

船舶観光上陸（クルーズ船）を含まない9月（速報値）は、198,687人（前年比+29.4%）となり、熊本地震の影響は残るものの、4ヶ月連続で増加となりました。

【8月の主な市場の動向】

①韓国（前年同月比 -0.5%）

対前年同月比ではマイナスであるものの、低価格ツアー商品の販売や、個人旅行の回復などにより回復傾向。

②中国（前年同月比 -7.1% クルーズ船を含めた前年同月比 +22.1%）

クルーズ船への移行傾向が強まり、クルーズ船以外の通常入国者数は5ヶ月連続で対前年同月比マイナス。

大部分が中国発と想定されるクルーズ船については、8月も予定通り入港が続き、前年同月比+26.5%と増加。

③台湾（前年同月比 +7.3%）

高雄～熊本線の再開などにより回復基調にあり、4ヶ月ぶりに増加。

④香港（前年同月比 +31.9%）

回復基調にあり、更には香港エクスプレスの鹿児島線就航（7/11）などにより大幅な増加。

⑤タイ（前年同月比 -20.5%）

地震や円高の影響、景気の後退に加え、台湾の査証免除措置による渡航先の変更などの要因により減少。

【9月の動向】

地震の影響は残るものの、韓国や台湾、香港を中心に旅行需要の回復が見られ、4ヶ月連続の増加。

運輸と観光で九州の元気を創ります

【お問い合わせ先】

九州運輸局観光部国際観光課 松野、大久保

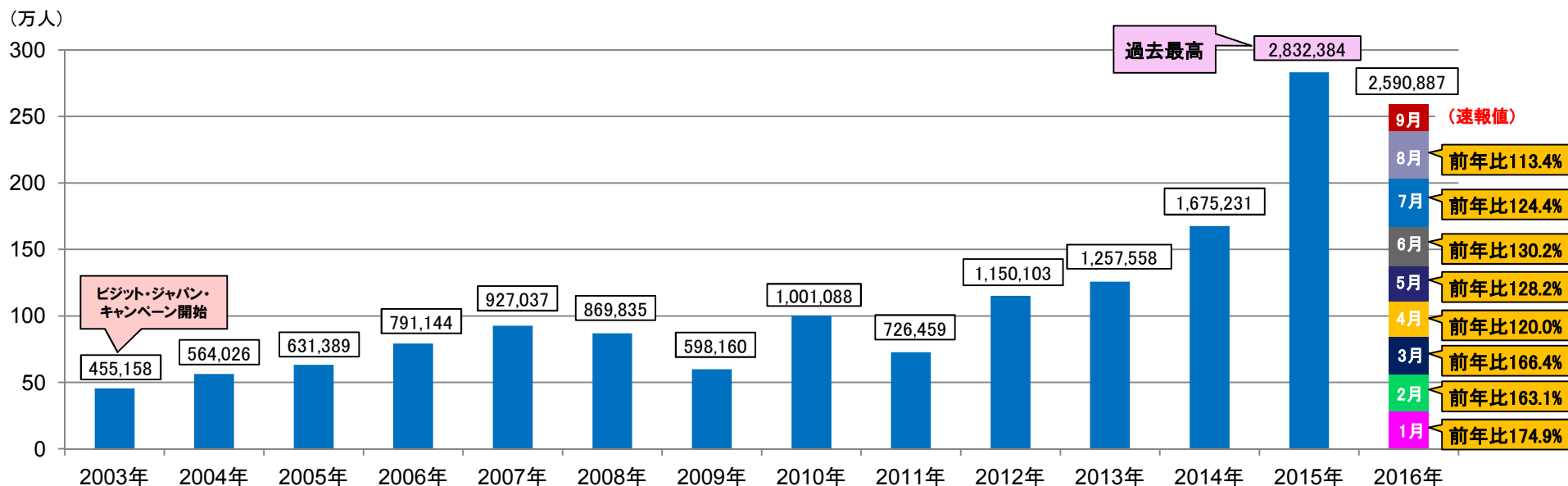
TEL 092-472-2335 FAX 092-472-2334

国土交通省九州運輸局HP

<http://www.tb.mlit.go.jp/kyushu>



九州の外国人入国者数の推移(2016年9月速報値含む)



年	1月	2月	3月	4月	5月	6月	7月	8月	9月	10月	11月	12月	合計
2014	123,909	110,899	117,910	123,189	109,217	103,648	127,398	121,741	120,090	130,263	141,667	147,215	1,477,223 ※1
	4,600	2,621	11,496	12,509	18,099	16,574	38,939	27,402	26,856	15,841	16,657	6,414	198,008 ※2
	128,509	113,520	129,406	135,698	127,316	120,222	166,337	149,143	146,946	146,104	158,324	153,629	1,675,231 ※3
2015	161,585	154,566	166,791	183,700	167,532	136,909	168,346	181,886	153,542	184,896	189,486	195,853	2,045,117 ※1
	871	13,391	6,346	34,683	43,403	85,052	126,482	133,448	112,289	104,792	70,797	55,713	787,267 ※2
	162,456	167,957	173,137	218,383	210,935	221,961	294,828	315,334	265,831	289,688	260,283	251,566	2,832,384 ※3
2016	218,270	214,859	208,401	169,743	126,654	151,659	178,472	188,711	198,687				1,655,456 ※1
	65,910	59,117	79,729	92,356	143,775	137,410	188,383	168,751					935,431 ※2
	284,180	273,976	288,130	262,099	270,429	289,069	366,855	357,462	198,687				2,590,887 ※3
対前年比	135.1	139.0	124.9	92.4	75.6	110.8	106.0	103.8	129.4				※4
	174.9	163.1	166.4	120.0	128.2	130.2	124.4	113.4					135.5 ※5

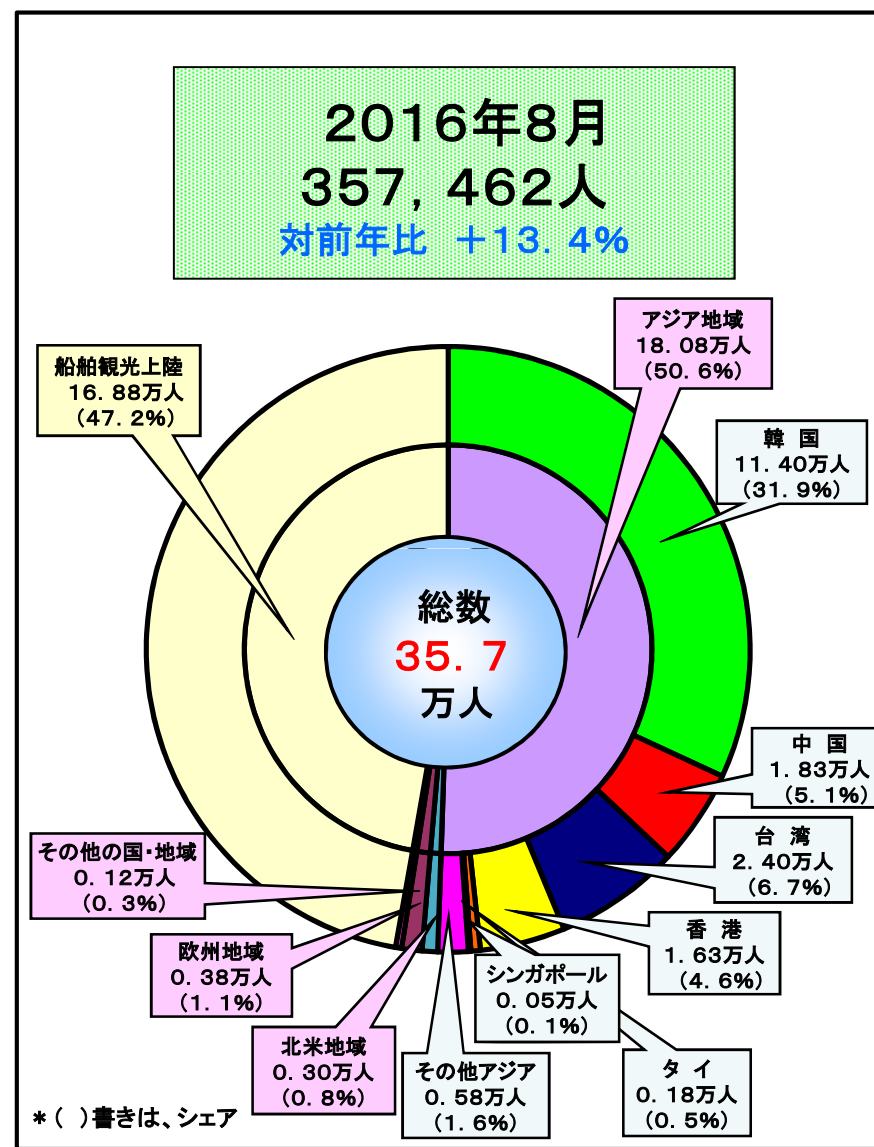
・※1 外国人入国者数、※2 特例上陸数、※3 特例上陸を含む外国人入国者数、※4 外国人入国者数の比較、※5 特例上陸を含む入国者数の比較

・「特例上陸」には、2012.6からは一部クルーズ船の出入国管理及び難民認定法第14条による寄港地上陸、2015.1からは同法14条の2による船舶観光上陸を計上。

・斜体文字及び月報は速報値であり、年報は確定値であることから月ごとの集計と年間の合計は一致しない年もある。

主要国・地域から九州への外国人入国者数（2016年8月）

国・地域	2015年 8月	2016年 8月	伸率(%)	2015年 1月～8月	2016年 1月～8月	伸率(%)
韓国	114,550	113,989	-0.5	780,660	844,878	8.2
中国	19,720	18,316	-7.1	131,208	136,838	4.3
台湾	22,403	24,046	7.3	184,655	207,691	12.5
香港	12,377	16,326	31.9	88,195	116,378	32.0
タイ	2,291	1,821	-20.5	37,990	36,842	-3.0
シンガポール	475	465	-2.1	7,814	7,884	0.9
マレーシア	399	448	12.3	4,336	4,689	8.1
インドネシア	316	460	45.6	2,801	3,038	8.5
フィリピン	1,364	2,249	64.9	10,418	16,668	60.0
ベトナム	1,276	1,586	24.3	8,020	10,604	32.2
インド	148	265	79.1	1,533	2,186	42.6
豪州	467	752	61.0	8,216	7,618	-7.3
米国	1,670	2,120	26.9	15,829	18,823	18.9
カナダ	648	800	23.5	6,113	6,428	5.2
英国	1,024	1,271	24.1	8,743	9,998	14.4
フランス	274	404	47.4	2,272	2,502	10.1
ドイツ	278	398	43.2	2,257	2,223	-1.5
オランダ	234	227	-3.0	2,502	1,859	-25.7
ロシア	65	85	30.8	688	545	-20.8



* 上記の表には船舶観光上陸を含まない

出典：法務省出入国管理統計

(参考1) 主なゲートウェイとなる空港・港湾の外国人入国者数の推移 (福岡空港・博多港・対馬)

入管統計

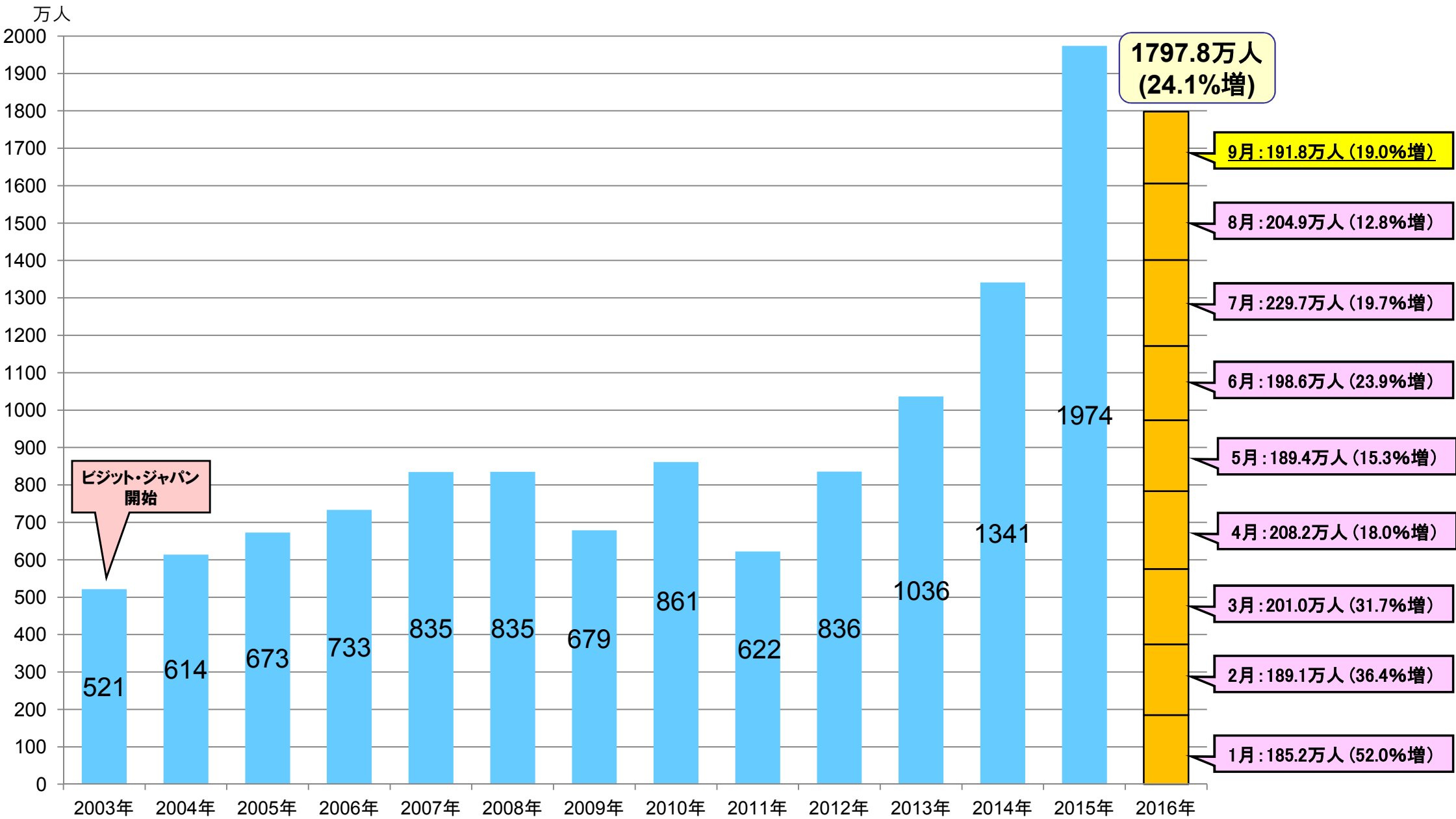
		1月	2月	3月	4月	5月	6月	7月	8月	9月	10月	11月	12月	合計	備考
九州全体	2014	128,509	113,520	129,406	135,698	127,316	120,222	166,337	149,143	146,946	146,104	158,324	153,629	1,675,231	
	2015	162,456	167,957	173,137	218,383	210,935	221,961	294,828	315,334	265,831	289,688	260,283	251,566	2,832,384	
	2016	284,180	273,976	288,130	262,099	270,429	289,069	366,855	357,462	198,687				2,392,200	1月～8月計
	対前年同期比	174.9	163.1	166.4	120.0	128.2	130.2	124.4	113.4	74.7				135.5	同比較
福岡空港①	2014	69,225	62,443	74,302	73,281	67,043	67,259	73,276	70,429	70,537	81,145	84,534	90,669	884,143	
	2015	98,992	104,447	119,117	120,202	107,785	94,822	115,326	116,594	109,635	128,641	134,527	142,667	1,392,755	
	2016	157,129	153,693	156,501	117,497	88,468	104,864	122,228	129,753	143,408				1,030,133	1月～8月計
	対前年同期比	158.7	147.1	131.4	97.7	82.1	110.6	106.0	111.3	130.8				117.4	同比較
博多港② ※2	2014	24,184	16,488	15,924	20,273	19,010	16,684	41,517	46,167	37,234	24,070	28,148	26,674	316,373	
	2015	27,353	28,840	17,724	31,587	46,384	68,368	88,202	102,201	79,450	91,229	53,870	50,063	685,271	
	2016	64,023	59,449	79,984	69,149	83,389	80,488	99,439	112,443	12,810				648,364	1月～8月計
	対前年同期比	234.1	206.1	451.3	218.9	179.8	117.7	112.7	110.0	16.7				157.9	同比較
九州全体(対馬除く)	2014	113,852	99,794	114,455	118,344	113,947	104,208	148,189	130,573	130,606	129,332	136,765	138,227	1,478,292	
	2015	148,532	157,306	160,431	198,352	188,064	203,866	277,021	291,917	249,125	267,319	239,251	235,447	2,616,656	
	2016	269,840	256,879	269,141	239,243	248,114	265,601	342,069	334,620	179,487				2,225,507	1月～8月計
	対前年同期比	181.7	163.3	167.8	120.6	131.9	130.3	123.5	114.6	72.0				136.9	同比較
対馬	2014	14,657	13,726	14,951	17,354	13,369	16,014	18,148	18,570	16,340	16,772	21,559	15,402	196,862	
	2015	13,924	10,651	12,706	20,031	22,871	18,095	17,807	23,417	16,706	22,369	21,032	16,119	215,728	
	2016	14,340	17,097	18,989	22,856	22,315	23,468	24,786	22,842	19,200				166,693	1月～8月計
	対前年同期比	103.0	160.5	149.4	114.1	97.6	129.7	139.2	97.5	114.9				119.5	同比較

※1. 月報は速報値であり、年報は確定値であることから月ごとの集計と年間の合計は一致しない年もある。

※2. 博多港の数値には、2012年6月以降クルーズ船による特例上陸を含む。

※3. 2016年9月は速報値。(クルーズ船による特例上陸を含まない)

(参考2)2016年9月の訪日外国人旅行者数(推計値)



注) 2015年の値は確定値、2016年1~7月の値は暫定値、2016年8月~9月の値は推計値、%は対前年(2015年)同月比

出典: JNTO(日本政府観光局)

(参考3)2016年8月の訪日外国人旅行者数(推計値)

国・地域	Country/Area	総数 Total			総数 Total		
		2015年 8月	2016年 8月	伸率(%)	2015年 1月～8月	2016年 1月～8月	伸率(%)
総数	Grand Total	1,817,023	2,049,200	12.8	12,875,256	16,059,500	24.7
韓国	South Korea	390,971	458,900	17.4	2,554,107	3,288,800	28.8
中国	China	591,510	677,000	14.5	3,346,942	4,484,900	34.0
台湾	Taiwan	313,929	333,200	6.1	2,468,267	2,886,000	16.9
香港	Hong Kong	141,466	159,300	12.6	991,769	1,212,100	22.2
タイ	Thailand	31,289	34,700	10.9	506,722	581,900	14.8
シンガポール	Singapore	12,616	12,100	-4.1	159,656	190,900	19.6
マレーシア	Malaysia	12,301	15,500	26.0	165,907	224,000	35.0
インドネシア	Indonesia	9,777	12,800	30.9	131,966	167,100	26.6
フィリピン	Philippines	14,794	17,400	17.6	169,711	219,000	29.0
ベトナム	Vietnam	13,770	17,200	24.9	123,499	158,600	28.4
インド	India	8,680	9,300	7.1	68,075	82,700	21.5
豪州	Australia	17,878	19,400	8.5	232,920	281,800	21.0
米国	U.S.A.	76,926	88,800	15.4	682,152	817,600	19.9
カナダ	Canada	17,758	21,900	23.3	149,018	172,700	15.9
英国	United Kingdom	20,466	21,500	5.1	168,581	191,500	13.6
フランス	France	21,199	23,700	11.8	144,549	173,300	19.9
ドイツ	Germany	13,405	14,200	5.9	104,302	117,500	12.7
イタリア	Italy	16,658	18,400	10.5	69,023	80,000	15.9
ロシア	Russia	4,826	4,300	-10.9	35,413	34,500	-2.6
スペイン	Spain	13,520	15,100	11.7	51,316	59,700	16.3
その他	Others	73,284	74,500	1.7	551,361	634,900	15.2

◆注1：本資料を引用される際は、出典名を「日本政府観光局(JNTO)」と明示してください。

◆注2：上記の2015年の数値は確定値、2016年の数値はJNTOが独自に算出した推計値である。

◆注3：訪日外客とは、国籍に基づく法務省集計による外国人正規入国者から、日本を主たる居住国とする永住者等の外国人を除き、これに外国人一時上陸客等を加えた入国外国人旅行者のことである。駐在員やその家族、留学生等の入国者・再入国者は訪日外客に含まれる。なお、上記の訪日外客数には、乗員上陸数(特例上陸許可)は含まれない。

(参考4)2016年9月の訪日外国人旅行者数(推計値)

国・地域	Country/Area	総数 Total			総数 Total		
		2015年 9月	2016年 9月	伸率(%)	2015年 1月～9月	2016年 1月～9月	伸率(%)
総数	Grand Total	1,612,208	1,918,200	19.0	14,487,464	17,977,700	24.1
韓国	South Korea	301,645	430,600	42.8	2,855,752	3,719,400	30.2
中国	China	491,201	522,300	6.3	3,838,143	5,007,200	30.5
台湾	Taiwan	302,897	347,500	14.7	2,771,164	3,233,500	16.7
香港	Hong Kong	115,242	130,900	13.6	1,107,011	1,343,000	21.3
タイ	Thailand	34,385	44,700	30.0	541,107	626,500	15.8
シンガポール	Singapore	18,716	21,900	17.0	178,372	212,800	19.3
マレーシア	Malaysia	21,307	25,900	21.6	187,214	249,800	33.4
インドネシア	Indonesia	12,855	17,800	38.5	144,821	184,900	27.7
フィリピン	Philippines	15,843	20,800	31.3	185,554	239,800	29.2
ベトナム	Vietnam	15,569	19,300	24.0	139,068	177,900	27.9
インド	India	9,098	10,100	11.0	77,173	92,800	20.2
豪州	Australia	34,712	41,100	18.4	267,632	322,900	20.7
米国	U.S.A.	76,279	96,800	26.9	758,431	914,500	20.6
カナダ	Canada	17,703	22,100	24.8	166,721	194,800	16.8
英国	United Kingdom	22,699	24,700	8.8	191,280	216,200	13.0
フランス	France	15,276	17,300	13.2	159,825	190,600	19.3
ドイツ	Germany	14,542	16,900	16.2	118,844	134,400	13.1
イタリア	Italy	8,368	9,800	17.1	77,391	89,800	16.0
ロシア	Russia	4,216	4,500	6.7	39,629	39,000	-1.6
スペイン	Spain	7,604	9,200	21.0	58,920	69,000	17.1
その他	Others	72,051	84,000	16.6	623,412	718,900	15.3

◆注1：本資料を引用される際は、出典名を「日本政府観光局(JNTO)」と明示してください。

◆注2：上記の2015年の数値は確定値、2016年の数値はJNTOが独自に算出した推計値である。

◆注3：訪日外客とは、国籍に基づく法務省集計による外国人正規入国者から、日本を主たる居住国とする永住者等の外国人を除き、これに外国人一時上陸客等を加えた入国外国人旅行者のことである。駐在員やその家族、留学生等の入国者・再入国者は訪日外客に含まれる。なお、上記の訪日外客数には、乗員上陸数(特例上陸許可)は含まれない。