

国土交通省  
四国運輸局

Shikoku Transport & Tourism Bureau 



Press Release

平成25年6月25日

## 平成24年度 四国の観光地入込状況について

## 平成24年度 四国の観光地入込状況

	施設名	単位	20年度	21年度	22年度	23年度	24年度	前年度比		施設名	単位	20年度	21年度	22年度	23年度	24年度	前年度比
徳島県	大鳴門橋架橋記念館(イヱイ)	人	102,911	106,098	101,588	110,462	107,067	<b>96.9</b>	愛媛県	道後温泉旅館組合・宿泊者	人	788,886	781,446	786,465	780,751	807,259	<b>103.4</b>
	渦の道	人	610,516	653,384	581,655	533,456	529,814	<b>99.3</b>		とべ動物園	人	601,104	645,288	558,756	520,073	520,546	<b>100.1</b>
	鳴門公園駐車場	台	139,779	162,734	147,057	135,786	134,631	<b>99.1</b>		松山城ロープウェイ・リフト	人	871,297	987,526	998,169	965,538	989,232	<b>102.5</b>
	あすたむらんど徳島	人	414,246	450,088	444,529	425,837	436,569	<b>102.5</b>		子規記念博物館	人	93,690	120,673	117,829	103,940	120,561	<b>116.0</b>
	ドイツ館	人	32,809	32,693	29,193	27,151	27,296	<b>100.5</b>		伊予かずり会館	人	130,420	104,640	93,500	87,109	84,827	<b>97.4</b>
	藍の館	人	30,451	29,563	29,109	28,419	29,400	<b>103.5</b>		坂の上の雲ミュージアム	人	113,897	200,146	211,842	165,999	131,015	<b>78.9</b>
	とくしま動物園	人	230,942	258,445	221,657	218,664	237,826	<b>108.8</b>		しまなみ海道レンタサイクル	人	24,882	32,759	27,802	29,226	32,710	<b>111.9</b>
	阿波おどり会館	人	147,229	151,006	138,627	141,232	142,297	<b>100.8</b>		村上三島記念館	人	4,213	4,797	3,384	3,002	4,371	<b>145.6</b>
	文化の森総合公園	人	762,403	837,371	792,962	759,956	703,187	<b>92.5</b>		大三島美術館	人	8,469	17,372	10,189	25,791	35,389	<b>137.2</b>
	阿波十郎兵衛屋敷	人	33,077	30,466	28,586	26,400	28,722	<b>108.8</b>		村上水軍博物館	人	49,320	59,375	49,021	47,826	45,467	<b>95.1</b>
	太龍寺ロープウェイ(上・下)	人	207,000	191,000	167,000	145,179	180,606	<b>124.4</b>		マイントピア別子	人	331,152	348,539	404,865	368,211	383,343	<b>104.1</b>
	うみがめ博物館(カッタ)	人	32,617	62,380	45,924	34,776	24,661	<b>70.9</b>		愛媛県総合科学博物館	人	169,171	236,080	208,833	208,998	245,607	<b>117.5</b>
	祖谷のかずら橋	人	357,766	391,097	339,949	303,189	331,634	<b>109.4</b>		内子座	人	46,735	49,283	43,143	36,802	31,031	<b>84.3</b>
	うだつの町並み	人	236,109	238,422	236,206	219,206	224,490	<b>102.4</b>		伊達博物館	人	11,992	24,969	19,579	15,744	35,840	<b>227.6</b>
石の博物館・妖怪屋敷	人	15,656	12,305	32,698	28,178	25,580	<b>90.8</b>	南楽園	人	66,927	63,715	69,294	53,908	77,682	<b>144.1</b>		
徳島県計		3,353,511	3,607,052	3,336,740	3,137,891	3,163,780	<b>100.8</b>	愛媛県計		3,312,155	3,676,608	3,602,671	3,412,918	3,544,880	<b>103.9</b>		
香川県	栗林公園	人	628,887	649,024	563,973	563,233	608,895	<b>108.1</b>	高知県	高知城	人	208,500	252,445	344,641	276,881	251,581	<b>90.9</b>
	玉藻公園	人	139,617	150,430	143,677	152,674	175,129	<b>114.7</b>		坂本龍馬記念館	人	134,596	246,986	442,423	228,951	171,768	<b>75.0</b>
	地中美術館	人	119,462	129,399	176,912	125,439	138,834	<b>110.7</b>		牧野植物園	人	208,514	121,441	199,204	183,913	171,400	<b>93.2</b>
	屋島ドライブウェイ(全体)	台	156,798	171,868	152,366	144,892	139,426	<b>96.2</b>		桂浜駐車場	台	171,047	228,102	271,809	208,984	198,502	<b>95.0</b>
	瀬戸内海歴史民俗資料館	人	11,446	12,364	13,169	8,239	9,175	<b>111.4</b>		紙の博物館	人	30,346	26,111	20,454	26,006	25,391	<b>97.6</b>
	さぬきこどもの国	人	602,892	619,568	620,964	630,534	664,809	<b>105.4</b>		アンパンマンミュージアム	人	196,944	239,715	204,765	197,763	175,893	<b>88.9</b>
	四国民家博物館(四国村)	人	48,023	52,760	41,908	39,253	36,565	<b>93.2</b>		西島園芸団地	人	73,412	81,875	98,274	94,607	103,306	<b>109.2</b>
	二十四の瞳 映画村	人	239,819	215,410	192,343	206,478	216,333	<b>104.8</b>		龍河洞	人	111,005	127,441	117,540	110,783	107,129	<b>96.7</b>
	寒霞溪ロープウェイ(上・下)	人	292,500	280,000	248,000	267,000	310,501	<b>116.3</b>		龍馬歴史館	人	31,248	41,202	55,360	24,167	-	-
	ゴールドタワー	人	404,801	408,363	338,115	294,876	309,345	<b>104.9</b>		県立のいち動物公園	人	131,420	145,950	143,978	149,813	150,809	<b>100.7</b>
	瀬戸大橋記念館	人	84,020	90,511	77,249	73,126	91,949	<b>125.7</b>		「モネの庭」マルモッタン	人	71,423	60,008	53,097	59,718	57,426	<b>96.2</b>
	国営讃岐まんのう公園	人	373,905	413,269	397,708	422,424	443,115	<b>104.9</b>		足摺海洋館	人	45,212	48,336	48,420	43,369	47,731	<b>110.1</b>
	こんびら温泉郷	人	309,540	317,280	305,353	297,600	294,237	<b>98.9</b>		足摺海底館	人	61,201	63,660	55,201	46,898	40,666	<b>86.7</b>
	中津万象園(有料入園者のみ)	人	38,876	39,215	39,422	67,538	57,234	<b>84.7</b>		四万十川観光開遊遊覧船	人	71,945	61,975	59,289	41,628	48,952	<b>117.6</b>
	ニューレオマワールド	人	581,420	667,930	620,790	689,999	795,360	<b>115.3</b>		四万十川学遊館	人	17,729	15,626	12,184	13,052	11,702	<b>89.7</b>
	香川県計		4,032,006	4,217,391	3,931,949	3,983,305	4,290,907	<b>107.7</b>		高知県計		1,564,542	1,760,873	2,126,639	1,706,533	1,562,256	<b>91.5</b>
	(琴平の入込客数)	人	3,129,000	3,427,000	3,200,000	2,882,000	2,719,000	94.3)		四県合計		12,262,214	13,261,924	12,997,999	12,240,647	12,561,823	<b>102.6</b>

※ ①各県及び四県の合計値は、単位が異なったまま合算しているため注意を要する。

②しまなみ海道レンタサイクルは、上浦町・大三島・宮窪・中央のレンタサイクルターミナル4ヶ所の合計である。

③石の博物館(ラピス大歩危)はH22.4.1から妖怪施設との複合施設となった。

④ニューレオマワールドは、H22.7.1から遊園地の入園者数とホテルの宿泊者の合計に、H23.4.1から日帰り客(温泉・食事利用)を追加している。

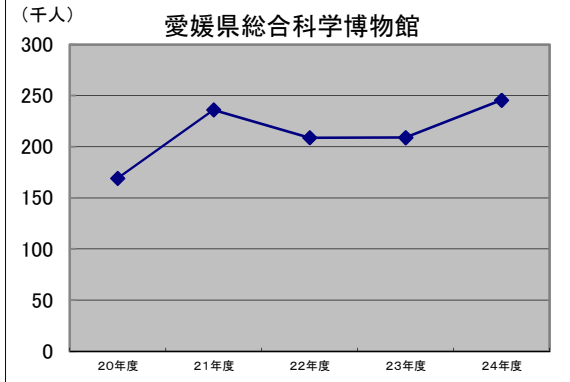
⑤琴平の入込客数は、こんびら温泉郷を含む。

四国の主要観光施設の入り込み状況 (各県15ヶ所・合計60ヶ所から抜粋)

県別	県順位	施設名	単位	20年度	21年度	22年度	23年度	24年度	対前年度(%)	増減率の順位	15年間における最高数値	備考
徳島県	1	文化の森総合公園	人	762,403	837,371	792,962	759,956	703,187	92.5	▲4	16年度 924,444	
	2	渦の道	人	610,516	653,384	581,655	533,456	529,814	99.3		12年度 881,317	H12.4.22 オープン
	3	あすたむらんど徳島	人	414,246	450,088	444,529	425,837	436,569	102.5		14年度 541,590	H13.7.1 オープン
	4	祖谷のかずら橋	人	357,766	391,097	339,949	303,189	331,634	109.4	4	10年度 398,093	H10.4.5 明石海峡大橋開通(開通効果)
	5	とくしま動物園	人	230,942	258,445	221,657	218,664	237,826	108.8	5	21年度 258,445	
		計		2,375,873	2,590,385	2,380,752	2,241,102	2,239,030	99.9			
香川県	1	ニューレオマワールド	人	581,420	667,930	620,790	689,999	795,360	115.3	3	16年度 1,556,250	H16.4.9 リニューアルオープン H22.7.1から遊園地の入園者数とホテルの宿泊者の合計に、 H23.4.1から日帰り客(温泉・食事利用)を追加している。
	2	さぬきこどもの国	人	602,892	619,568	620,964	630,534	664,809	105.4		24年度 664,809	
	3	栗林公園	人	628,887	649,024	563,973	563,233	608,895	108.1	6	10年度 928,891	H10.4.5 明石海峡大橋開通 (S63.4.10 瀬戸大橋開通 2,380,726人)
	4	国営讃岐まんのう公園	人	373,905	413,269	397,708	422,424	443,115	104.9		24年度 443,115	
	5	寒霞渓ロープウェイ(上・下)	人	292,500	280,000	248,000	267,000	310,501	116.3	2	元年度 437,000	
		計		2,479,604	2,629,791	2,451,435	2,573,190	2,822,680	109.7			
愛媛県	1	松山城ロープウェイ・リフト	人	871,297	987,526	998,169	965,538	989,232	102.5		11年度 1,264,356	H11.5.1 しまなみ海道開通(開通効果)
	2	道後温泉旅館組合・宿泊者数	人	788,886	781,446	786,465	780,751	807,259	103.4		11年度 1,352,715	H11.5.1 しまなみ海道開通(開通効果)
	3	とべ動物園	人	601,104	645,288	558,756	520,073	520,546	100.1		21年度 645,288	高速道路料金土日祝日1,000円割引
	4	マイントピア別子	人	331,152	348,539	404,865	368,211	383,343	104.1		22年度 404,865	
	5	愛媛県総合科学博物館	人	169,171	236,080	208,833	208,998	245,607	117.5	1	24年度 245,607	H24.3.12 リニューアルオープン
		計		2,761,610	2,998,879	2,957,088	2,843,571	2,945,987	103.6			
高知県	1	高知城	人	208,500	252,445	344,641	276,881	251,581	90.9	▲3	18年度 372,753	大河ドラマ「功名が辻」
	2	桂浜駐車場	台	171,047	228,102	271,809	208,984	198,502	95.0	▲6	22年度 271,809	大河ドラマ「龍馬伝」
	3	アンパンマンミュージアム	人	196,944	239,715	204,765	197,763	175,893	88.9	▲2	21年度 239,715	高速道路料金土日祝日1,000円割引
	4	坂本龍馬記念館	人	134,596	246,986	442,423	228,951	171,768	75.0	▲1	22年度 442,423	大河ドラマ「龍馬伝」
	5	牧野植物園	人	208,514	121,441	199,204	183,913	171,400	93.2	▲5	20年度 208,514	H20.4~6月 開園50周年イベント「五台山花絵巻」
		計		919,601	1,088,689	1,462,842	1,096,492	969,144	88.4			
四国		合計		8,536,688	9,307,744	9,252,117	8,754,355	8,976,841	102.5			

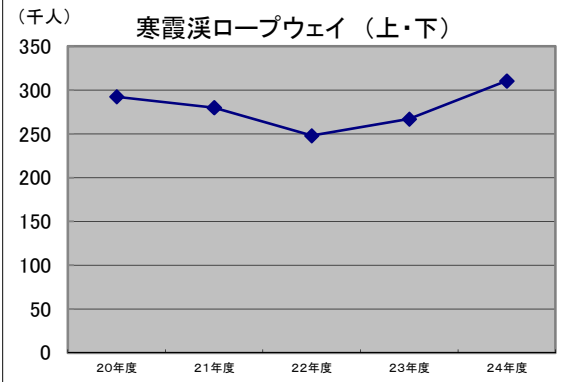
## 四国の入込客数増加率が大きい主要観光施設

対前年度比率:117.5%



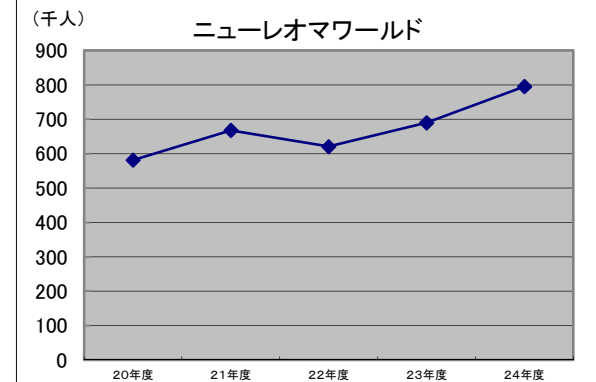
入込客数 208,998→245,607人

対前年度比率:116.3%



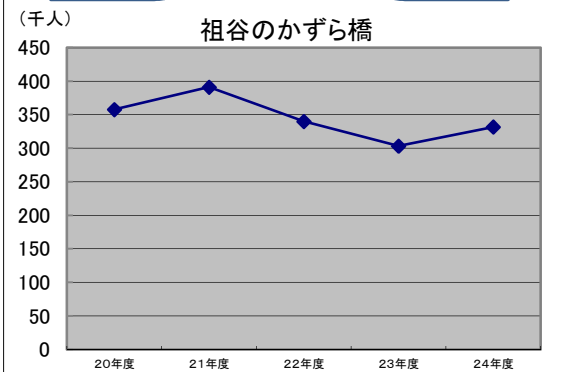
入込客数 267,000→310,501人

対前年度比率:115.3%



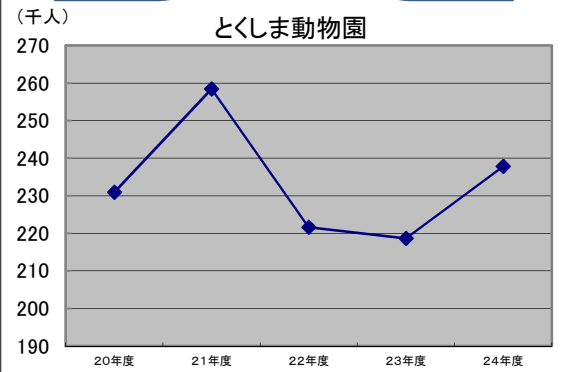
入込客数 689,999→795,360人

対前年度比率:109.4%



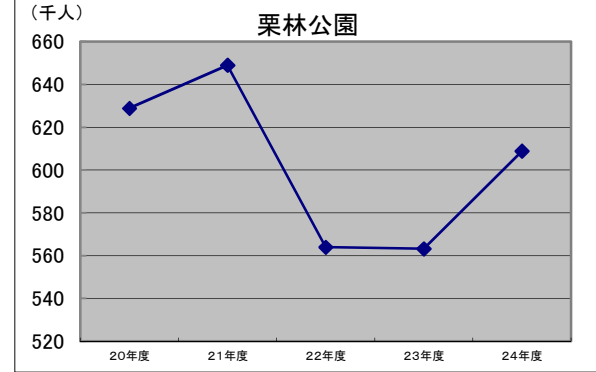
入込客数 303,189→331,634人  
◎21年度の客数までは回復していない。

対前年度比率:108.8%



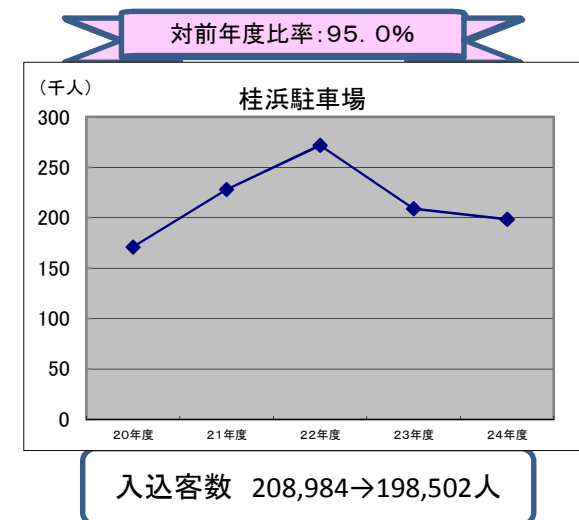
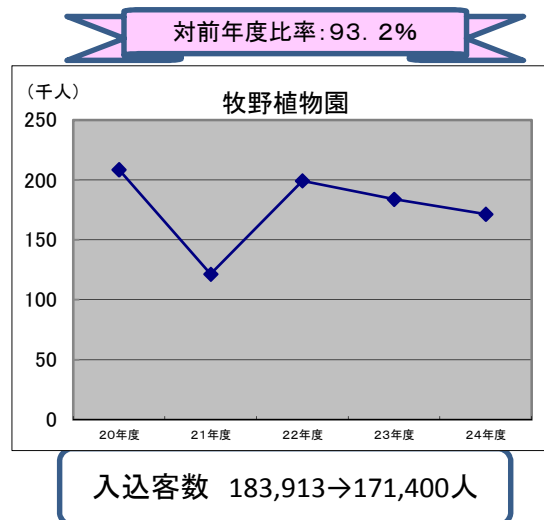
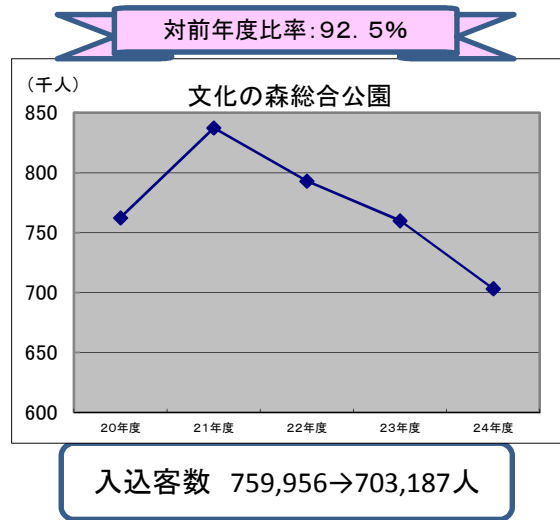
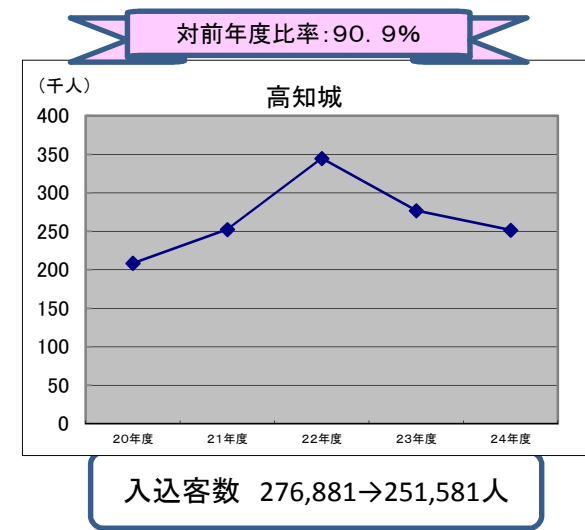
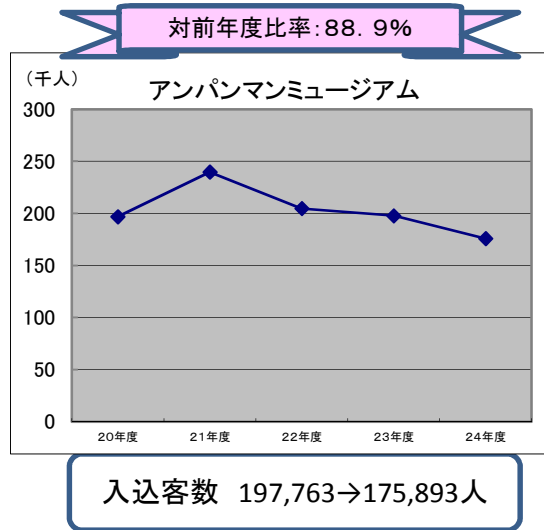
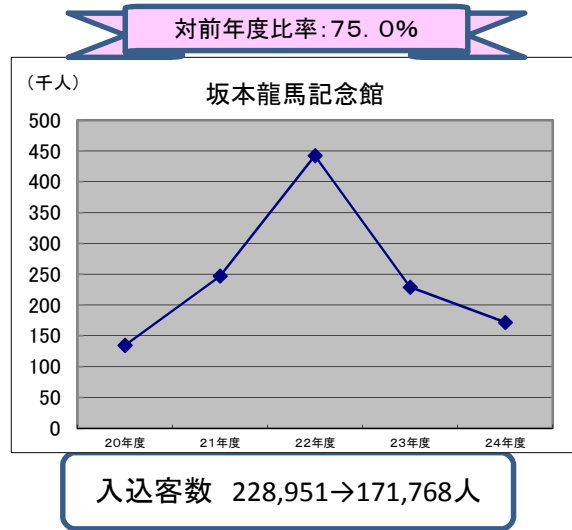
入込客数 218,664→237,826人  
◎21年度の客数までは回復していない。

対前年度比率:108.1%

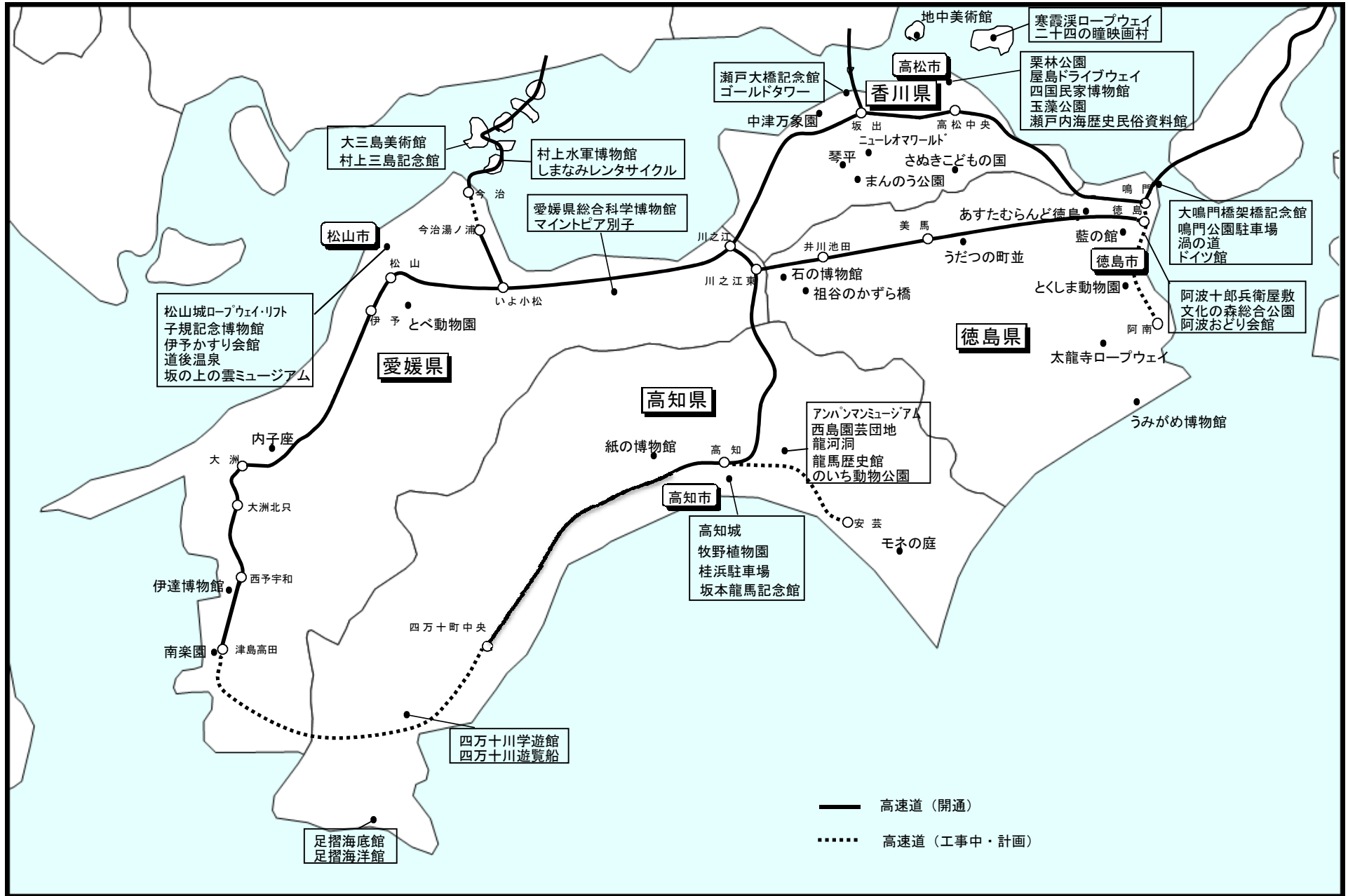


入込客数 563,233→608,895人  
◎21年度の客数までは回復していない。

## 四国の入込客数減少率が大きい主要観光施設



# 四 国 の 観 光 地 等



# 平成24年度 四国の観光地入込状況について

## 1. 目的等

四国における観光地の入込状況を把握し、今後の観光行政の基礎資料とするため、徳島県、香川県、愛媛県、高知県の各県15ヶ所、合計60ヶ所の観光地の入込客数のデータを収集し取りまとめたものである。

## 2. 増減率上位6施設

全60施設のうち、各県毎入込客数上位5施設（計20施設）での増減率の上位6施設は次のとおりである。

増加率の1位は、愛媛県総合科学博物館で対前年度比117.5%、2位は寒霞渓ロープウェイ（上・下）で同116.3%、3位はニューレオマワールドで同115.3%、4位は祖谷のかずら橋で同109.4%、5位はとくしま動物園で同108.8%、6位は栗林公園で同108.1%となっている。

減少率の1位は坂本龍馬記念館で同75.0%、2位はアンパンマンミュージアム同88.9%で、3位は高知城で同90.9%、4位は文化の森総合公園で同92.5%、5位は牧野植物園で同93.2%、6位は桂浜駐車場で同95.0%となっている。

## 3. 各県の概況

### (1) 徳島県

前年度に比べ、増加施設が9ヶ所、減少施設6ヶ所と増加した施設が多く、入込客数合計でも対前年度比100.8%と増加した。

#### 鳴門周辺

「藍の館」は対前年度比103.5%、「あすたむらんど徳島」は同102.5%と増加、「ドイツ館」は同100.5%、「渦の道」は同99.3%、「鳴門公園（駐車場）」は同99.1%とほ

ぼ横ばい、「大鳴門橋架橋記念館」は同96.9%と減少した。

#### 徳島周辺

「阿波十郎兵衛屋敷」は対前年度比108.8%、「とくしま動物園」は同108.8%と増加、「阿波おどり会館」は同100.8%とほぼ横ばい、「文化の森総合公園」は同92.5%と減少した。

#### 県南部

「太龍寺ロープウェイ」は対前年度比124.4%と増加、「うみがめ博物館（カレッタ）」は同70.9%と減少した。

#### 県西部

「祖谷のかずら橋」は対前年度比109.4%、「うだつの町並み」は同102.4%と増加、「石の博物館・妖怪屋敷（道の駅大步危）」は同90.8%と減少した。

## (2) 香川県

前年度に比べ、増加施設が11ヶ所、減少施設が4ヶ所と増加した施設が多く、入込客数合計でも対前年度比107.7%と増加した。

#### 高松市及びその周辺

「玉藻公園」は対前年度比114.7%、「瀬戸内海歴史民俗資料館」は111.4%、「栗林公園」は同108.1%、「さぬきこどもの国」は同105.4%と増加、「屋島ドライブウェイの利用台数」は同96.2%、「四国民家博物館（四国村）」は同93.2%と減少した。

#### 小豆島周辺

「寒霞渓ロープウェイ」は対前年度比116.3%、「地中美術館（直島町）」は同110.7%、「二十四の瞳映画村」は同104.8%と全施設で増加した。

### 西讃地域

「瀬戸大橋記念館」は対前年度比125.7%、「ニューレオマワールド」は同115.3%、「ゴールドタワー」は同104.9%、「国営さぬきまんのう公園」は同104.9%と増加、「こんぴら温泉郷」は同98.9%、「中津万象園（有料入園者のみ）」は同84.7%と減少した。

### (3) 愛媛県

前年度に比べ、増加施設が11ヶ所、減少施設が4ヶ所と増加した施設が多く、入込客数合計でも対前年度比103.9%と増加した。

### 松山・道後周辺

「子規記念博物館」は対前年度比116.0%、「道後温泉（旅館組合加盟施設への宿泊者）」は同103.4%、「松山城ロープウェイ・リフト」は同102.5%と増加、「とべ動物園」は同100.1%とほぼ横ばい、「伊予かすり会館」は同97.4%、「坂の上の雲ミュージアム」は同78.9%と減少した。

### しまなみ海道地域

「村上三島記念館」は同145.6%、「大三島美術館」は同137.2%、「しまなみ海道レンタサイクル」は同111.9%と増加した。「村上水軍博物館」は同95.1%と減少した。

### 新居浜周辺

「愛媛県総合科学博物館」は対前年度比117.5%、「マイントピア別子」は同104.1%と両施設で増加した。

### 南予地方

「伊達博物館」は対前年度比227.6%、「南楽園」は同144.1%と増加、「内子座」は同84.3%と減少した。

### (4) 高知県

前年度に比べ、増加施設が4ヶ所、減少施設が11ヶ所と減少した施設が多く、入込客数合計でも対前年度比91.5%と減少した。

### 高知市・桂浜周辺

「紙の博物館」は対前年度比97.6%、「桂浜（駐車場）」は同95.0%、「牧野植物園」は同93.2%、「高知城」は同90.9%、「坂本龍馬記念館」は同75.0%と全施設で減少した。

### 南国周辺

「西島園芸団地」は対前年度比109.2%と増加し、「県立のいち動物公園」は同100.7%とほぼ横ばい、「龍河洞」は同96.7%、「アンパンマンミュージアム」は同88.9%と減少した。

なお、高知県香南市の龍馬歴史館はリニューアル工事に伴い休館中（平成24年3月1日～）である。

### 県東部

「モネの庭 マルモッタン」は対前年度比96.2%と減少した。

### 県西部

「四万十川観光開発遊覧船」は対前年度比117.6%、「足摺海洋館」は同110.1%と増加し、「四万十川学遊館」は同89.7%、「足摺海底館」は同86.7%と減少した。

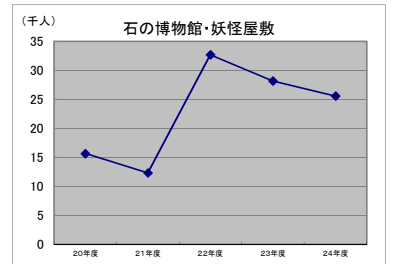
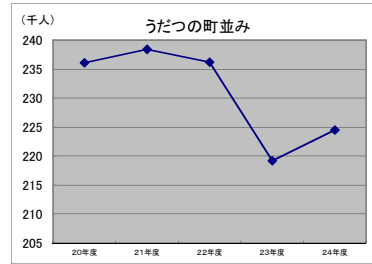
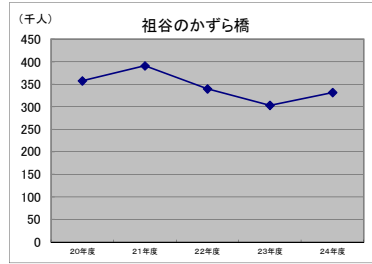
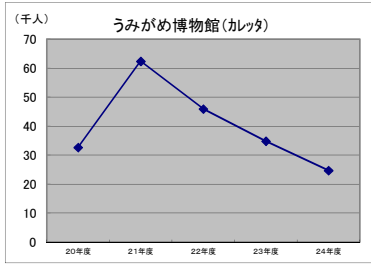
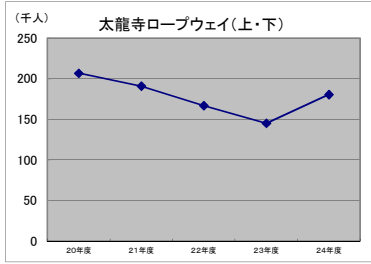
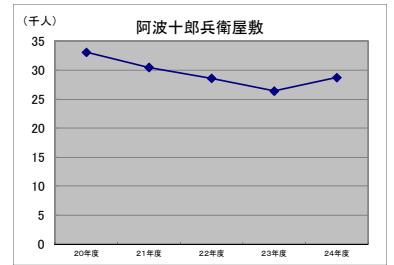
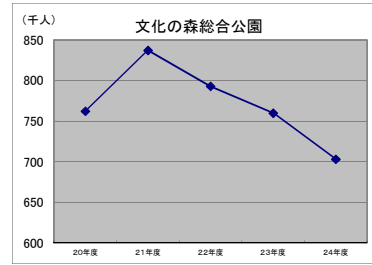
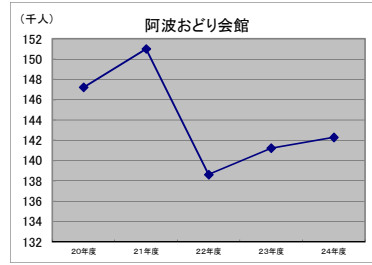
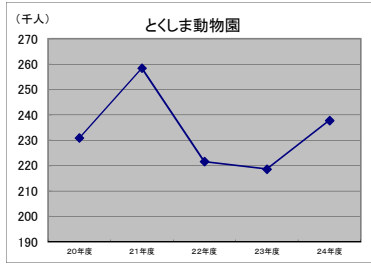
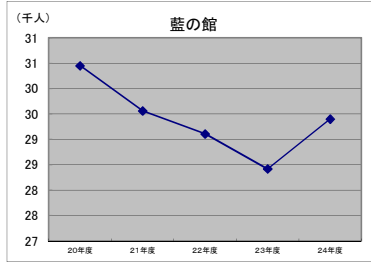
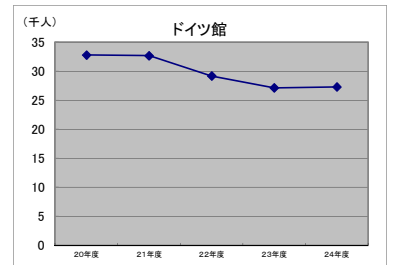
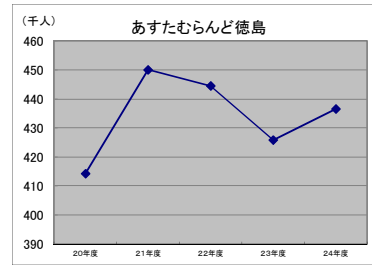
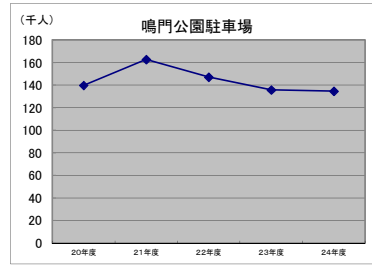
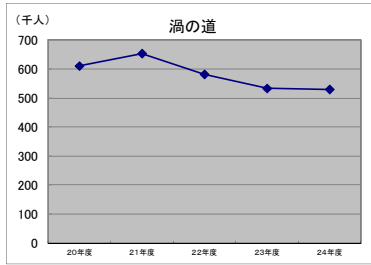
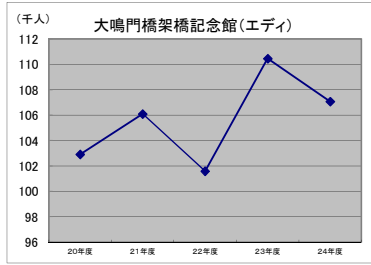


平成24年度 観光地入込状況（最近5年間の比較）

[徳島県]	大鳴門橋架橋記念館(エディ)			渦の道			鳴門公園駐車場			あすたむらんど徳島			ドイツ館			藍の館			とくしま動物園			阿波おどり会館		
	入館者数(人)	前年比	指数	入館者数(人)	前年比	指数	利用台数(台)	前年比	指数	入園者数(人)	前年比	指数	入館者数(人)	前年比	指数	入館者数(人)	前年比	指数	入園者数(人)	前年比	指数	入園者数(人)	前年比	指数
20年度	102,911	-	100	610,516	-	100	139,779	-	100	414,246	-	100	32,809	-	100	30,451	-	100	230,942	-	100	147,229	-	100
21年度	106,098	103.1	103.1	653,384	107.0	107.0	162,734	116.4	116.4	450,088	108.7	108.7	32,693	99.6	99.6	29,563	97.1	97.1	258,445	111.9	111.9	151,006	102.6	102.6
22年度	101,588	95.7	98.7	581,655	89.0	95.3	147,057	90.4	105.2	444,529	98.8	107.3	29,193	89.3	89.0	29,109	98.5	95.6	221,657	85.8	96.0	138,627	91.8	94.2
23年度	110,462	108.7	107.3	533,456	91.7	87.4	135,786	92.3	97.1	425,837	95.8	102.8	27,151	93.0	82.8	28,419	97.6	93.3	218,664	98.6	94.7	141,232	101.9	95.9
24年度	107,067	96.9	104.0	529,814	99.3	86.8	134,631	99.1	96.3	436,569	102.5	105.4	27,296	100.5	83.2	29,400	103.5	96.5	237,826	108.8	103.0	142,297	100.8	96.7

[徳島県]	文化の森総合公園			阿波十郎兵衛屋敷			太龍寺ロープウェイ(上・下)			うみがめ博物館(カッタ)			祖谷のかずら橋			うだつの町並み			石の博物館・妖怪屋敷			[徳島県]		
	入園者数(人)	前年比	指数	入場者数(人)	前年比	指数	搭乗者数(人)	前年比	指数	入館者数(人)	前年比	指数	通行者数(人)	前年比	指数	入館者数(人)	前年比	指数	入館者数(人)	前年比	指数	入込数(人)	前年比	指数
20年度	762,403	-	100	33,077	-	100	207,000	-	100	32,617	-	100	357,766	-	100	236,109	-	100	15,656	-	100	3,353,511	-	100
21年度	837,371	109.8	109.8	30,466	92.1	92.1	191,000	92.3	92.3	62,380	191.2	191.2	391,097	109.3	109.3	238,422	101.0	101.0	12,305	78.6	78.6	3,607,052	107.6	107.6
22年度	792,962	94.7	104.0	28,586	93.8	86.4	167,000	87.4	80.7	45,924	73.6	140.8	339,949	86.9	95.0	236,206	99.1	100.0	32,698	265.7	208.9	3,336,740	92.5	99.5
23年度	759,956	95.8	99.7	26,400	92.4	79.8	145,179	86.9	70.1	34,776	75.7	106.6	303,189	89.2	84.7	219,206	92.8	92.8	28,178	86.2	180.0	3,137,891	94.0	93.6
24年度	703,187	92.5	92.2	28,722	108.8	86.8	180,606	124.4	87.2	24,661	70.9	75.6	331,634	109.4	92.7	224,490	102.4	95.1	25,580	90.8	163.4	3,163,780	100.8	94.3

※利用台数・利用人員の合計

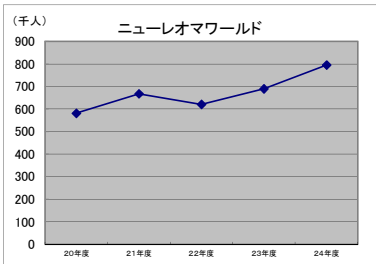
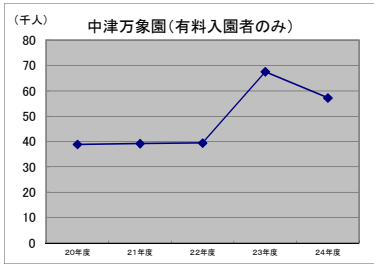
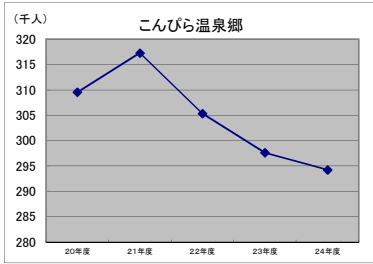
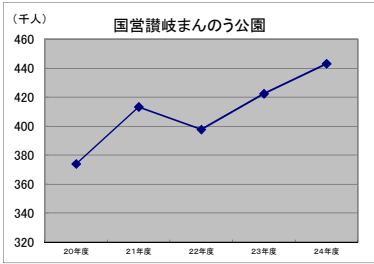
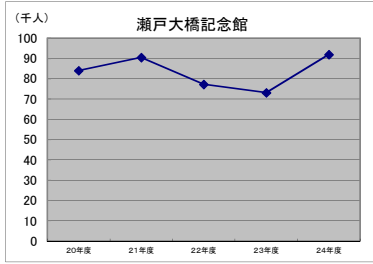
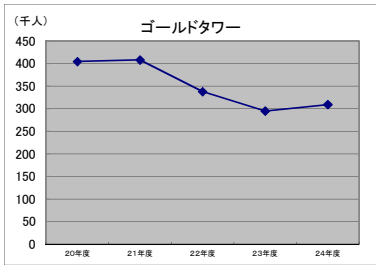
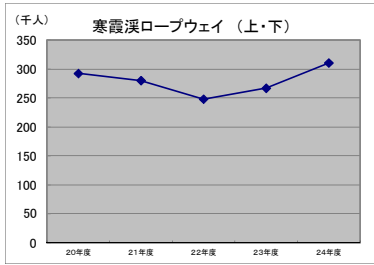
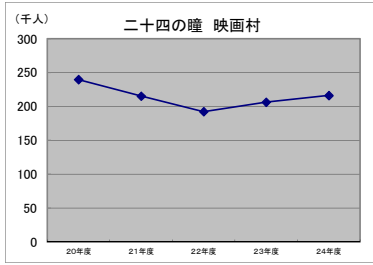
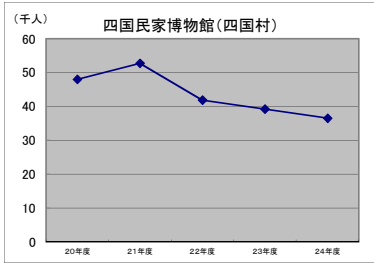
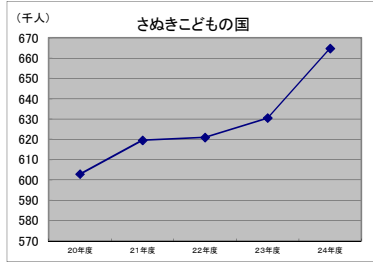
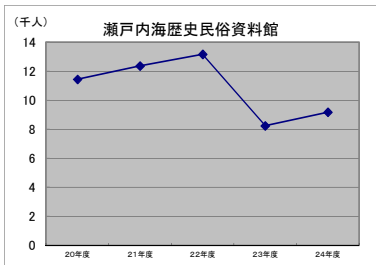
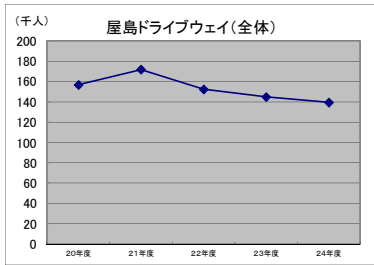
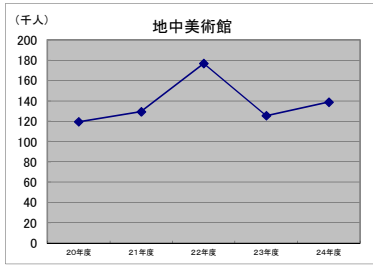
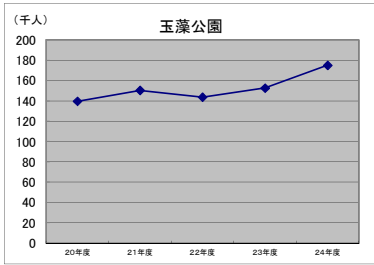
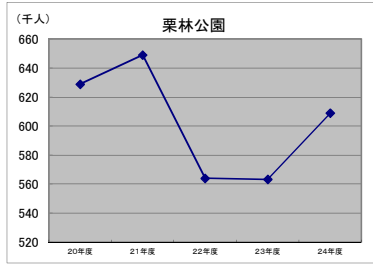


平成24年度 観光地入込状況（最近5年間の比較）

[香川県]	栗林公園			玉藻公園			地中美術館			屋島ドライブウェイ(全体)			瀬戸内海歴史民俗資料館			さぬきこどもの国			四国民家博物館(四国村)			二十四の瞳 映画村		
	入園者数(人)	前年比	指数	入園者数(人)	前年比	指数	入園者数(人)	前年比	指数	利用台数(台)	前年比	指数	入館者数(人)	前年比	指数	入園者数(人)	前年比	指数	入場者数(人)	前年比	指数	入場者数(人)	前年比	指数
20年度	628,887	-	100	139,617	-	100	119,462	-	100	156,798	-	100	11,446	-	100	602,892	-	100	48,023	-	100	239,819	-	100
21年度	649,024	103.2	103.2	150,430	107.7	107.7	129,399	108.3	108.3	171,868	109.6	109.6	12,364	108.0	108.0	619,568	102.8	102.8	52,760	109.9	109.9	215,410	89.8	89.8
22年度	563,973	86.9	89.7	143,677	95.5	102.9	176,912	136.7	148.1	152,366	88.7	97.2	13,169	106.5	115.1	620,964	100.2	103.0	41,908	79.4	87.3	192,343	89.3	80.2
23年度	563,233	99.9	89.6	152,674	106.3	109.4	125,439	70.9	105.0	144,892	95.1	92.4	8,239	62.6	72.0	630,534	101.5	104.6	39,253	93.7	81.7	206,478	107.3	86.1
24年度	608,895	108.1	96.8	175,129	114.7	125.4	138,834	110.7	116.2	139,426	96.2	88.9	9,175	111.4	80.2	664,809	105.4	110.3	36,565	93.2	76.1	216,333	104.8	90.2

[香川県]	寒霞渓ロープウェイ(上・下)			ゴールドタワー			瀬戸大橋記念館			国営讃岐まんのう公園			こんびら温泉郷			中津万象園(有料入園者のみ)			ニューレオワールド			[香川県]		
	搭乗者数(人)	前年比	指数	入場者数(人)	前年比	指数	入園者数(人)	前年比	指数	入園者数(人)	前年比	指数	入込数(人)	前年比	指数	入園者数(人)	前年比	指数	入場者数(人)	前年比	指数	入込数	前年比	指数
20年度	292,500	-	100	404,801	-	100	84,020	-	100	373,905	-	100	309,540	-	100	38,876	-	100	581,420	-	100	4,032,006	-	100
21年度	280,000	95.7	95.7	408,363	100.9	100.9	90,511	107.7	107.7	413,269	110.5	110.5	317,280	102.5	102.5	39,215	100.9	100.9	667,930	114.9	114.9	4,217,391	104.6	104.6
22年度	248,000	88.6	84.8	338,115	82.8	83.5	77,249	85.3	91.9	397,708	96.2	106.4	305,353	96.2	98.6	39,422	100.5	101.4	620,790	92.9	106.8	3,931,949	93.2	97.5
23年度	267,000	107.7	91.3	294,876	87.2	72.8	73,126	94.7	87.0	422,424	106.2	113.0	297,600	97.5	96.1	67,538	171.3	173.7	689,999	111.1	118.7	3,983,305	101.3	98.8
24年度	310,501	116.3	106.2	309,345	104.9	76.4	91,949	125.7	109.4	443,115	104.9	118.5	294,237	98.9	95.1	57,234	84.7	147.2	795,360	115.3	136.8	6,715,670	168.6	166.6

※利用台数・利用人員の合計

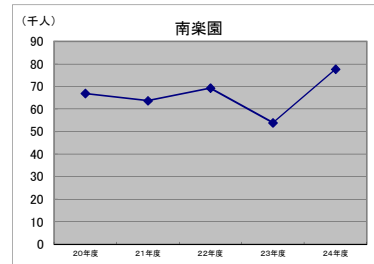
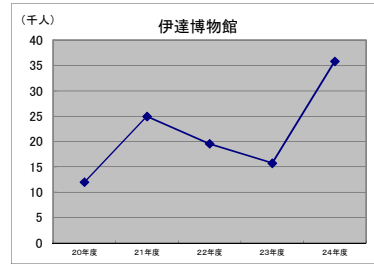
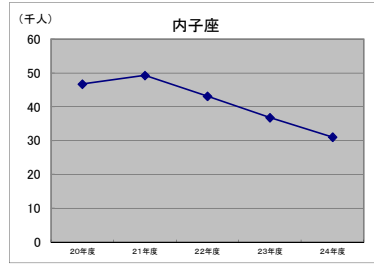
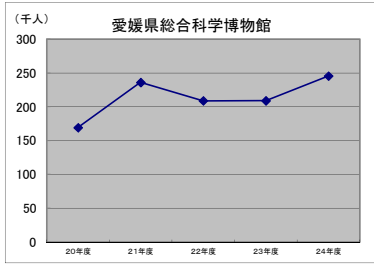
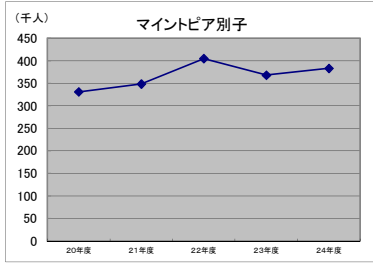
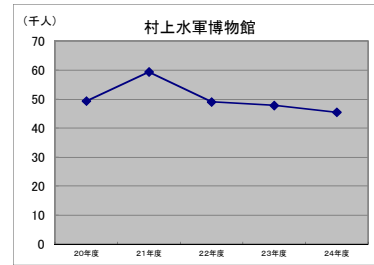
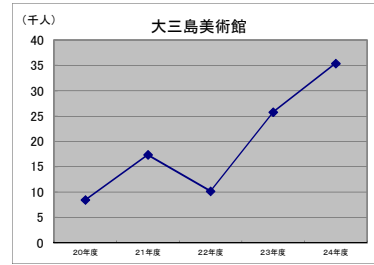
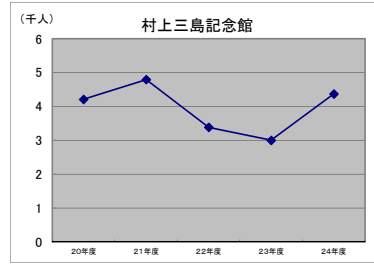
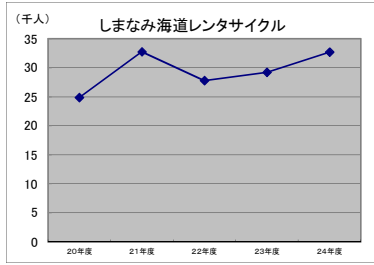
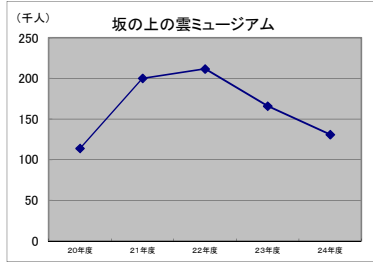
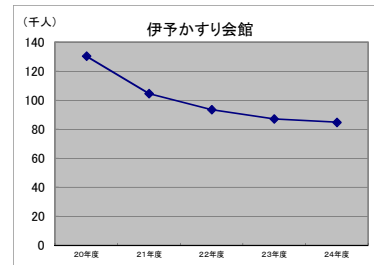
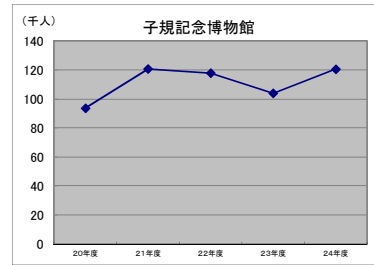
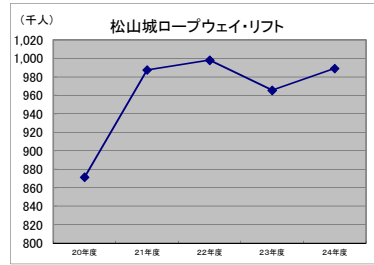
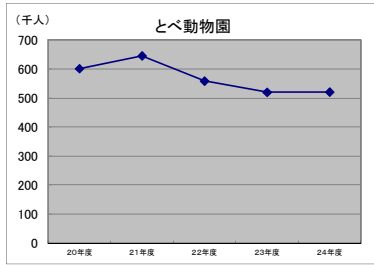
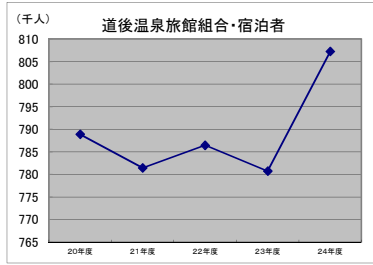


平成24年度 観光地入込状況（最近5年間の比較）

[愛媛県]	道後温泉旅館組合・宿泊者			とべ動物園			松山城ロープウェイ・リフト			子規記念博物館			伊予かずり会館			坂の上の雲ミュージアム			しまなみ海道レンタサイクル			村上三島記念館		
	宿泊者数(人)	前年比	指数	入園者数(人)	前年比	指数	搭乗者数(人)	前年比	指数	入館者数(人)	前年比	指数	入館者数(人)	前年比	指数	搭乗者数(人)	前年比	指数	利用者数(人)	前年比	指数	入館者数(人)	前年比	指数
20年度	788,886	-	100	601,104	-	100	871,297	-	100	93,690	-	100	130,420	-	100	113,897	-	100	24,882	-	100	4,213	-	100
21年度	781,446	99.1	99.1	645,288	107.4	107.4	987,526	113.3	113.3	120,673	128.8	128.8	104,640	80.2	80.2	200,146	175.7	175.7	32,759	131.7	131.7	4,797	113.9	113.9
22年度	786,465	100.6	99.7	558,756	86.6	93.0	998,169	101.1	114.6	117,829	97.6	125.8	93,500	89.4	71.7	211,842	105.8	186.0	27,802	84.9	111.7	3,384	70.5	80.3
23年度	780,751	99.3	99.0	520,073	93.1	86.5	965,538	96.7	110.8	103,940	88.2	110.9	87,109	93.2	66.8	165,999	78.4	145.7	29,226	105.1	117.5	3,002	88.7	71.3
24年度	807,259	103.4	102.3	520,546	100.1	86.6	989,232	102.5	113.5	120,561	116.0	128.7	84,827	97.4	65.0	131,015	78.9	115.0	32,710	111.9	131.5	4,371	145.6	103.8

[愛媛県]	大三島美術館			村上水軍博物館			マイントピア別子			愛媛県総合科学博物館			内子座			伊達博物館			南楽園			[愛媛県]		
	入館者数(人)	前年比	指数	入場者数(人)	前年比	指数	入場者数(人)	前年比	指数	入館者数(人)	前年比	指数	入場者数(人)	前年比	指数	入館者数(人)	前年比	指数	入場者数(人)	前年比	指数	入込数	前年比	指数
20年度	8,469	-	100	49,320	-	100	331,152	-	100	169,171	-	100	46,735	-	100	11,992	-	100	66,927	-	100	3,312,155	-	100
21年度	17,372	205.1	205.1	59,375	120.4	120.4	348,539	105.3	105.3	236,080	139.6	139.6	49,283	105.5	105.5	24,969	208.2	208.2	63,715	95.2	95.2	3,676,608	111.0	111.0
22年度	10,189	58.7	120.3	49,021	82.6	99.4	404,865	116.2	122.3	208,833	88.5	123.4	43,143	87.5	92.3	19,579	78.4	163.3	69,294	108.8	103.5	3,602,671	98.0	108.8
23年度	25,791	253.1	304.5	47,826	97.6	97.0	368,211	90.9	111.2	208,998	100.1	123.5	36,802	85.3	78.7	15,744	80.4	131.3	53,908	77.8	80.5	3,412,918	94.7	103.0
24年度	35,389	137.2	417.9	45,467	95.1	92.2	383,343	104.1	115.8	245,607	117.5	145.2	31,031	84.3	66.4	35,840	227.6	298.9	77,682	144.1	116.1	3,544,880	103.9	107.0

※利用台数・利用人員の合計



平成24年度 観光地入込状況（最近5年間の比較）

[高知県]	高知城			坂本龍馬記念館			牧野植物園			桂浜駐車場			紙の博物館			アンパンマンミュージアム			西島園芸団地			龍河洞		
	入場者数(人)	前年比	指数	入館者数(人)	前年比	指数	入園者数(人)	前年比	指数	利用台数(台)	前年比	指数	入館者数(人)	前年比	指数	入園者数(人)	前年比	指数	入場者数(人)	前年比	指数	入場者数(人)	前年比	指数
20年度	208,500	-	100	134,596	-	100	208,514	-	100	171,047	-	100	30,346	-	100	196,944	-	100	73,412	-	100	111,005	-	100
21年度	252,445	121.1	121.1	246,986	183.5	183.5	121,441	58.2	58.2	228,102	133.4	133.4	26,111	86.0	86.0	239,715	121.7	121.7	81,875	111.5	111.5	127,441	114.8	114.8
22年度	344,641	136.5	165.3	442,423	179.1	328.7	199,204	164.0	95.5	271,809	119.2	158.9	20,454	78.3	67.4	204,765	85.4	104.0	98,274	120.0	133.9	117,540	92.2	105.9
23年度	276,881	80.3	132.8	228,951	51.7	170.1	183,913	92.3	88.2	208,984	76.9	122.2	26,006	127.1	85.7	197,763	96.6	100.4	94,607	96.3	128.9	110,783	94.3	99.8
24年度	251,581	90.9	120.7	171,768	75.0	127.6	171,400	93.2	82.2	198,502	95.0	116.1	25,391	97.6	83.7	175,893	88.9	89.3	103,306	109.2	140.7	107,129	96.7	96.5

[高知県]	龍馬歴史館			県立のいち動物公園			「モネの庭」マルモッタン			足摺海洋館			足摺海底館			四万十川観光開発遊覧船			四万十川学遊館			[高知県]		
	入館者数(人)	前年比	指数	入園者数(人)	前年比	指数	入場者数(人)	前年比	指数	入館者数(人)	前年比	指数	入館者数(人)	前年比	指数	入場者数(人)	前年比	指数	入館者数(人)	前年比	指数	入込数	前年比	指数
20年度	31,248	-	100	131,420	-	100	71,423	-	100	45,212	-	100	61,201	-	100	71,945	-	100	17,729	-	100	1,564,542	-	100
21年度	41,202	131.9	131.9	145,950	111.1	111.1	60,008	84.0	84.0	48,336	106.9	106.9	63,660	104.0	104.0	61,975	86.1	86.1	15,626	88.1	88.1	1,760,873	112.5	112.5
22年度	55,360	134.4	177.2	143,978	98.6	109.6	53,097	88.5	74.3	48,420	100.2	107.1	55,201	86.7	90.2	59,289	95.7	82.4	12,184	78.0	68.7	2,126,639	120.8	135.9
23年度	24,167	43.7	77.3	149,813	104.1	114.0	59,718	112.5	83.6	43,369	89.6	95.9	46,898	85.0	76.6	41,628	70.2	57.9	13,052	107.1	73.6	1,706,533	80.2	109.1
24年度	0	0.0	0.0	150,809	100.7	114.8	57,426	96.2	80.4	47,731	110.1	105.6	40,666	86.7	66.4	48,952	117.6	68.0	11,702	89.7	66.0	1,562,256	91.5	99.9

※利用台数・利用人員の合計

