

平成26年度 四国の主要観光地入込状況について

四国運輸局では、四国の主な観光地（各県15か所、合計60か所）について、毎年度入込客数を調査しております。今回26年度実績をとりまとめましたので、お知らせいたします。

県単位では、香川県、高知県は減少したものの、徳島県、愛媛県は増加し、四県60施設全体では約1.6%の増加となりました。瀬戸内しまのわ2014、小説「村上海賊の娘」の本屋大賞受賞効果により村上水軍博物館が対前年比106.5%増と最大の増加率となったほか、四国霊場開創1200年効果で太龍寺ロープウェイが同36.2%増加するなど好調な結果となりました。他方、4月の消費税増税、8月の台風による影響が大きかった高知県や瀬戸内国際芸術祭2013の反動減の影響もあったとみられる香川県では減少となりました。

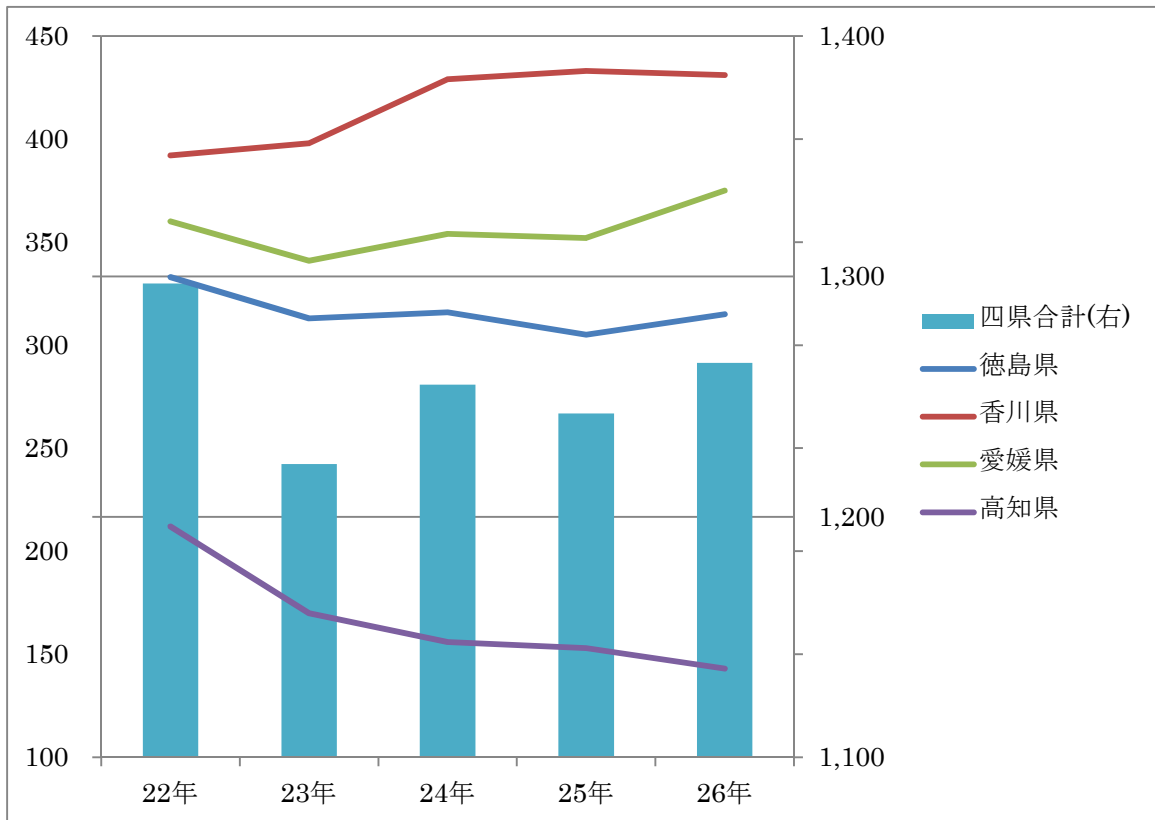
四国運輸局ではこうした傾向や課題も踏まえて、今後の観光地域振興や国内交流拡大、外客誘致策に取り組んでいきたいと考えております。

1 概要：

四国の主な観光地（60か所）合計では、1,265万人となり、1.6%の増加。

県単位では、徳島、愛媛が増加、香川、高知は減少。

(万人)



(万人)

	25年度	26年度	%伸び率	主な要因
徳島	305	315	3.2	四国霊場開創1200年効果、太龍寺で前年比約36%増など。
香川	433	431	-0.5	地中美術館や小豆島で瀬戸内国際芸術祭2013の反動減など。
愛媛	352	375	6.5	瀬戸内しまのわ2014、「村上海賊の娘」本屋大賞効果、道後オンセナート2014など。
高知	153	143	-6.6	8月の台風による影響など。
四県合計	1245	1265	1.6	

2 増加率ベスト4

- 1位 村上水軍博物館（愛媛・今治市） 106%増（しまのわ2014、村上海賊の娘）
- 2位 太龍寺ロープウェイ（徳島・那賀町） 36%増（四国霊場開創1200年）
- 3位 しまなみ海道レンタサイクル（愛媛・今治市） 35%増（しまのわ2014、サイクリングブーム）
- 4位 村上三島記念館（愛媛・今治市） 30%増（しまのわ2014、村上海賊の娘）

3 26年度入込数ベスト10

	26年度		(参考；22年度)	
1位	松山城ロープウェイリフト	110万人	松山城ロープウェイリフト	99万人
2位	道後温泉旅館協同組合	91万人	文化の森総合公園	79万人
3位	ニューレオマワールド	85万人	道後温泉旅館協同組合	78万人
4位	文化の森総合公園	77万人	さぬきこどもの国	62万人
5位	さぬきこどもの国	66万人	ニューレオマワールド	62万人
6位	栗林公園	62万人	渦の道	58万人
7位	渦の道	50万人	栗林公園	56万人
8位	国営讃岐まんのう公園	50万人	とべ動物園	55万人
9位	とべ動物園	49万人	坂本龍馬記念館	44万人
10位	あすたむらんど徳島	43万人	マイントピア別子	40万人

4 過去5カ年の傾向

増加基調：とくしま動物園、ニューレオマワールド、道後温泉旅館協同組合、西島園芸団地 等
 減少基調：うだつの町並み、ゴールドタワー、とべ動物園、アソビマンミュージアム 等

5 26年度の主な増減要因

(増加要因) 四国霊場開創1200年
 瀬戸内しまのわ2014
 道後オンセナート2014
 瀬戸内海国立公園指定80周年

(減少要因) 4月からの消費税の税率改正(5%→8%)
 悪天候(夏季における台風、冬季における雪の影響)
 他地域との競合(USJ新アトラクション開業)
 瀬戸内国際芸術祭2013の反動

以上

四国の主要観光施設の入り込み状況 (各県15ヶ所・合計60ヶ所から抜粋)

県別	県順位	施設名	単位	22年度	23年度	24年度	25年度	26年度	対前年度(%)	増減率の順位	15年間における最高数値	備考	
徳島県	1	文化の森総合公園	人	792,962	759,956	703,187	725,941	774,339	106.7	5	16年度 924,444	H25.4.1から公園のみの利用客を追加している。	
	2	渦の道	人	581,655	533,456	529,814	480,298	506,348	105.4	6	12年度 881,317	H12.4.22 オープン	
	3	あすたむらんど徳島	人	444,529	425,837	436,569	433,695	434,829	100.3		14年度 541,590	H13.7.1 オープン	
	4	祖谷のかずら橋	人	339,949	303,189	331,634	327,562	301,193	91.9	▲2	21年度 391,097	高速道路料金土日祝日1,000円割引	
	5	とくしま動物園	人	221,657	218,664	237,826	239,889	242,783	101.2		21年度 258,445	高速道路料金土日祝日1,000円割引	
		計		2,380,752	2,241,102	2,239,030	2,207,385	2,259,492	102.4				
香川県	1	ニューレオマワールド	人	620,790	689,999	795,360	827,179	859,546	103.9		16年度 1,556,250	H16.4.9 リニューアルオープン H22.7.1から遊園地の入園者数とホテルの宿泊者の合計に、 H23.4.1から日帰り客(温泉・食事利用)を追加している。	
	2	さぬきこどもの国	人	620,964	630,534	664,809	680,006	664,372	97.7		25年度 680,006		
	3	栗林公園	人	563,973	563,233	608,895	582,204	623,820	107.1	4	21年度 649,024	高速道路料金土日祝日1,000円割引	
	4	国営讃岐まんのう公園	人	397,708	422,424	443,115	530,134	500,118	94.3	▲6	25年度 530,134	H25.4.21 全面開園 H25.8.10～14 イベント「サマーナイトフェスティバル」 H25.11.23～H26.1.5 イベント「ウィンターファンタジー」	
	5	こんぴら温泉郷	人	302,728	303,124	299,190	283,230	307,652	108.6	3	24年度 310,501		
		計		2,506,163	2,609,314	2,811,369	2,902,753	2,955,508	101.8				
愛媛県	1	松山城ロープウェイ・リフト	人	998,169	965,538	989,232	1,031,926	1,100,863	106.7		11年度 1,264,356	H11.5.1 しまなみ海道開通(開通効果)	
	2	道後温泉旅館組合・宿泊者数	人	786,465	780,751	807,259	825,771	912,084	110.5	2	11年度 1,352,715	H11.5.1 しまなみ海道開通(開通効果)	
	3	とべ動物園	人	558,756	520,073	520,546	492,663	490,087	99.5		21年度 645,288	高速道路料金土日祝日1,000円割引	
	4	マイントピア別子	人	404,865	368,211	383,343	442,619	431,010	97.4		25年度 442,619	新規事業(運送業、旅行業、レストラン経営)開始	
	5	愛媛県総合科学博物館	人	208,833	208,998	245,607	213,887	241,985	113.1	1	24年度 245,607	H24.3.12 リニューアルオープン	
		計		2,957,088	2,843,571	2,945,987	3,006,866	3,176,029	105.6				
高知県	1	高知城	人	344,641	276,881	251,581	260,807	247,357	94.8		18年度 372,753	大河ドラマ「功名が辻」	
	2	桂浜駐車場	台	271,809	208,984	198,502	200,988	182,960	91.0	▲1	22年度 271,809	大河ドラマ「龍馬伝」	
	3	坂本龍馬記念館	人	442,423	228,951	171,768	158,780	146,278	92.1	▲3	22年度 442,423	大河ドラマ「龍馬伝」	
	4	県立のいち動物公園	人	143,978	149,813	150,809	154,082	142,573	92.5	▲4	11年度 179,213		
	5	牧野植物園	人	199,204	183,913	171,400	146,021	137,111	93.9	▲5	21年度 239,715	高速道路料金土日祝日1,000円割引	
		計		1,402,055	1,048,542	944,060	920,678	856,279	93.0				
四国		合計		9,246,058	8,742,529	8,940,446	9,037,682	9,247,308	102.3				

平成26年度 徳島県の観光地入込状況

施設名	単位	22年度	23年度	24年度	25年度	26年度	前年同期比	ピーク時	
大鳴門橋架橋記念館(エッセイ)：鳴門市	人	101,588	110,462	107,067	105,068	100,523	95.7	H23	110,462
渦の道：鳴門市	人	581,655	533,456	529,814	480,298	506,348	105.4	H12	881,317
鳴門公園駐車場：鳴門市	台	147,057	135,786	134,631	128,589	135,330	105.2	H12	190,603
あすたむらんど徳島：板野町	人	444,529	425,837	436,569	433,695	434,829	100.3	H13	606,177
ドイツ館：鳴門市	人	29,193	27,151	27,296	24,323	25,642	105.4	H6	80,383
藍の館：藍住町	人	29,109	28,419	29,400	26,801	26,569	99.1	H5	42,387
とくしま動物園：徳島市	人	221,657	218,664	237,826	239,889	242,783	101.2	H10	466,929
阿波おどり会館：徳島市	人	138,627	141,232	142,297	130,191	137,737	105.8	H19	151,375
文化の森総合公園：徳島市	人	792,962	759,956	703,187	725,941	774,339	106.7	H16	924,444
阿波十郎兵衛屋敷：徳島市	人	28,586	26,400	28,722	25,806	26,412	102.3	S63	129,232
太龍寺ロープウェイ(上・下)：那賀町	人	167,000	145,179	180,606	151,511	206,344	136.2	H5	308,000
うみがめ博物館(カレック)：美波町	人	45,924	34,776	24,661	31,871	28,827	90.4	H21	62,380
祖谷のかずら橋：三好市	人	339,949	303,189	331,634	327,562	301,193	91.9	H10	398,093
うだつの町並み：美馬市	人	236,206	219,206	224,490	196,885	178,056	90.4	H21	238,422
妖怪屋敷と石の博物館：三好市	人	32,698	28,178	25,580	28,493	27,353	96.0	H13	69,430
徳島県計		3,336,740	3,137,891	3,163,780	3,056,923	3,152,285	103.1		

※ ①合計値は、単位が異なったまま合算しているので注意を要する。

②石の博物館（ラピス大歩危）はH22.4.1から妖怪施設との複合施設となった。

③文化の森総合公園は、H25.4.1から公園のみの利用客を追加している。

平成26年度 香川県の観光地入込状況

施設名	単位	22年度	23年度	24年度	25年度	26年度	前年同期比	ピーク時	
栗林公園：高松市	人	562,875	563,233	608,895	582,204	623,820	107.1	S63	2,380,726
玉藻公園：高松市	人	143,677	152,674	175,129	178,776	194,026	108.5	S63	483,560
地中美術館：直島町	人	176,912	125,439	138,834	181,000	141,023	77.9	H25	181,000
屋島ドライブウェイ（全体）：高松市	台	152,366	144,892	139,426	129,541	144,344	111.4	S63	342,866
瀬戸内海歴史民俗資料館：高松市	人	13,169	8,239	9,175	8,535	9,027	105.8	S63	17,850
さぬきこどもの国：高松市	人	620,964	630,534	664,809	680,006	664,372	97.7	H25	680,006
四国民家博物館（四国村）：高松市	人	41,908	39,253	36,565	32,775	37,595	114.7	S63	242,467
二十四の瞳 映画村：小豆島町	人	192,343	206,478	216,333	197,361	189,508	96.0	H5	264,417
寒霞渓ドライブウェイ（上・下）：小豆島町	人	248,000	267,000	310,501	284,427	282,862	99.4	S63	465,000
ゴールドタワー：宇多津町	人	338,115	294,876	309,345	255,617	208,270	81.5	H9	644,100
瀬戸大橋記念館：坂出市	人	77,249	73,126	91,949	119,484	114,206	95.6	H25	119,484
国営讃岐まんのう公園：まんのう町	人	397,708	422,424	443,115	530,134	500,118	94.3	H25	530,134
こんぴら温泉郷：琴平町	人	302,728	303,124	299,190	283,230	307,652	108.6	-	-
中津万象園（有料入園者のみ）：丸亀市	人	39,422	67,538	57,234	47,923	34,893	72.8	H23	67,538
ニューレオマワールド：丸亀市	人	620,790	689,999	795,360	827,179	859,546	103.9	H3	2,897,600
香川県計		3,928,226	3,988,829	4,295,860	4,338,192	4,311,262	99.4		

(琴平の入込客数) 人 3,200,000 2,725,000 2,574,000 2,645,000 2,860,000 108.1 S63 5,329,000

※ ①合計値は、単位が異なったまま合算しているので注意を要する。

②琴平の入込客数は、こんぴら温泉郷を含む。

③ニューレオマワールドは、H22.7.1から遊園地の入園者数とホテルの宿泊者の合計に、H23.4.1から日帰り客（温泉・食事利用）を追加している。

平成26年度 愛媛県の観光地入込状況

施設名	単位	22年度	23年度	24年度	25年度	26年度	前年同期比	ピーク時	
道後温泉旅館協同組合・宿泊者：松山市	人	786,465	780,751	807,259	825,771	912,084	110.5	S63	1,493,038
とべ動物園：砥部町	人	558,756	520,073	520,546	492,663	490,087	99.5	S63	1,113,749
松山城ロープウェイ・リフト(上・下)：松山市	人	998,169	965,538	989,232	1,031,926	1,100,863	106.7	S63	1,941,000
子規記念博物館：松山市	人	117,829	103,940	120,561	102,512	101,678	99.2	H3	187,867
伊予かすり会館：松山市	人	93,500	87,109	84,827	64,837	65,314	100.7	S63	549,950
坂の上の雲ミュージアム：松山市	人	211,842	165,999	131,015	122,630	123,915	101.0	H22	211,842
しまなみ海道レンタサイクル：今治市	人	27,802	29,226	32,710	32,935	44,493	135.1	H11	48,828
村上三島記念館：今治市	人	3,384	3,002	4,371	3,062	3,981	130.0	H11	58,970
大三島美術館：今治市	人	10,189	25,791	35,389	32,941	37,267	113.1	H24	35,389
村上水軍博物館：今治市	人	49,021	47,826	45,467	44,770	92,452	206.5	H26	92,452
マイントピア別子：新居浜市	人	404,865	368,211	383,343	442,619	431,010	97.4	H4	636,470
愛媛県総合科学博物館：新居浜市	人	208,833	208,998	245,607	213,887	241,985	113.1	H7	359,915
内子座：内子町	人	43,143	36,802	31,031	30,372	29,999	98.8	H16	88,342
伊達博物館：宇和島市	人	19,579	15,744	35,840	13,120	15,236	116.1	S62	47,573
南楽園：宇和島市	人	69,294	53,908	77,682	67,885	65,170	96.0	S62	220,334
愛媛県計		3,602,671	3,412,918	3,544,880	3,521,930	3,755,534	106.6		

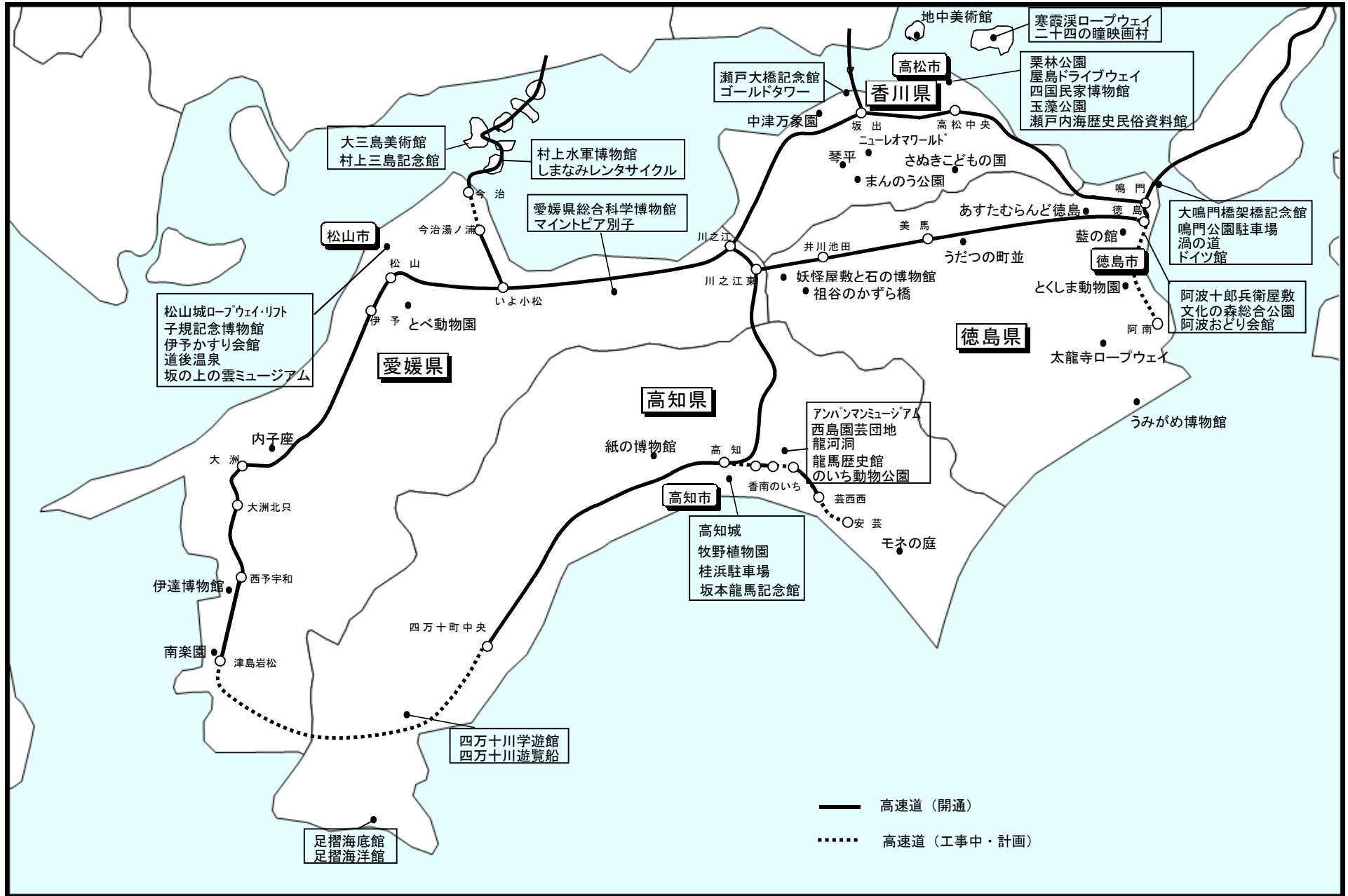
※ ①しまなみ海道レンタサイクルは、上浦町・大三島・宮窪・中央のレンタサイクルターミナル4ヶ所の合計である。

平成26年度 高知県の観光地入込状況

施設名	単位	22年度	23年度	24年度	25年度	26年度	前年同期比	ピーク時	
高知城：高知市	人	344,641	276,881	251,581	260,807	247,357	94.8	H18	372,753
坂本龍馬記念館：高知市	人	442,423	228,951	171,768	158,780	146,278	92.1	H22	442,423
牧野植物園：高知市	人	199,204	183,913	171,400	146,021	137,111	93.9	H20	208,514
桂浜駐車場：高知市	台	271,809	208,984	198,502	200,988	182,960	91.0	H4	316,105
紙の博物館：いの町	人	20,454	26,006	25,391	22,264	26,321	118.2	H2	92,144
アンパンマンミュージアム：香美市	人	204,765	197,763	175,893	151,841	129,704	85.4	H21	239,715
西島園芸団地：南国市	人	98,274	94,607	103,306	121,025	131,272	108.5	H4	226,911
龍河洞：香美市	人	117,540	110,783	107,129	116,819	103,098	88.3	H4	587,906
龍馬歴史館：香南市	人	55,360	24,167	0	-	-	-	H4	226,792
県立のいち動物公園：香南市	人	143,978	149,813	150,809	154,082	142,573	92.5	H10	199,021
「モネの庭」マルモッタン：北川村	人	53,097	59,718	57,426	55,944	53,174	95.0	H12	211,520
足摺海洋館：土佐清水市	人	48,420	43,369	47,731	49,683	47,160	94.9	H4	103,155
足摺海底館：土佐清水市	人	55,201	46,898	40,666	38,425	34,485	89.7	H4	170,064
四万十川観光開発遊覧船：四万十市	人	59,289	41,628	48,952	44,773	39,103	87.3	H7	105,406
四万十川学遊館：四万十市	人	12,184	13,052	11,702	11,797	11,055	93.7	H2	57,088
高知県計		2,126,639	1,706,533	1,562,256	1,533,249	1,431,651	93.4		

※ ①合計値は、単位が異なったまま合算しているため注意を要する。

四 国 の 観 光 地 等

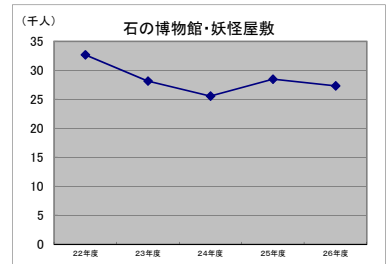
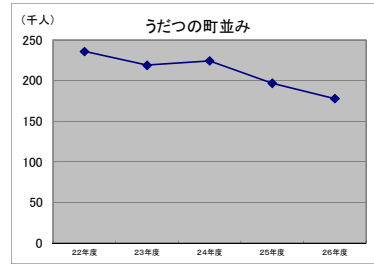
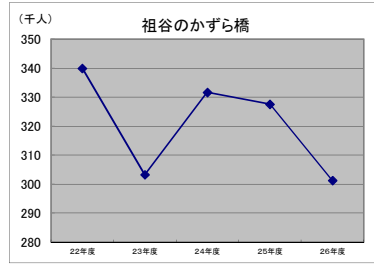
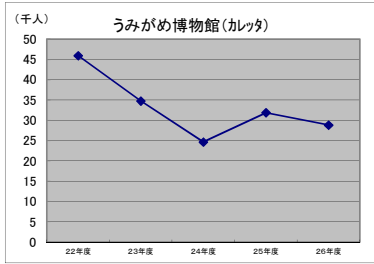
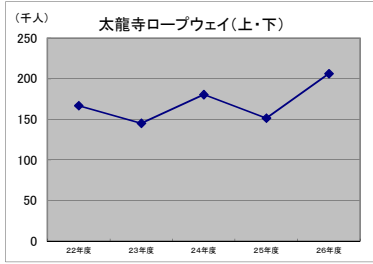
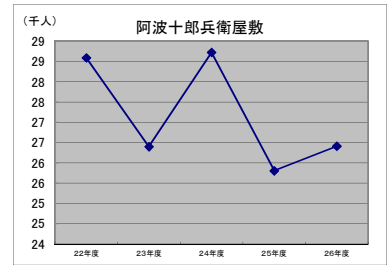
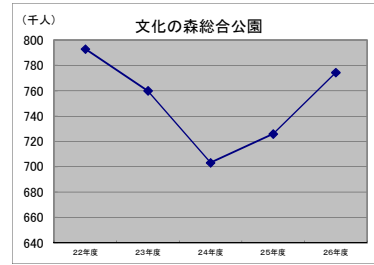
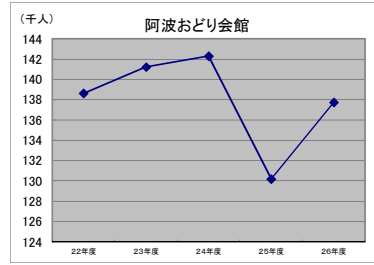
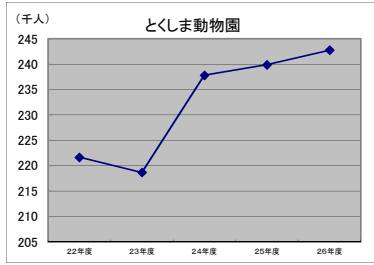
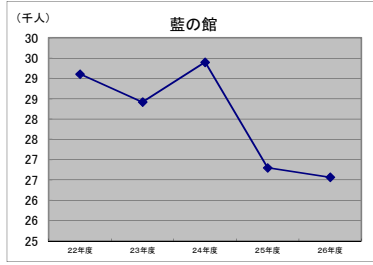
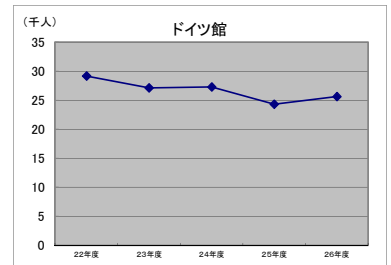
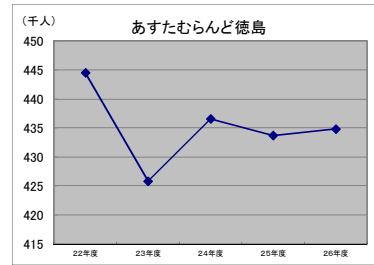
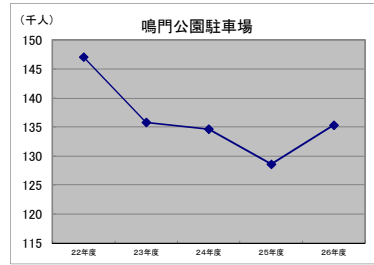
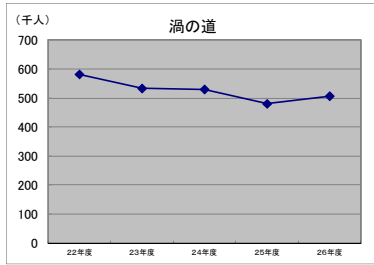
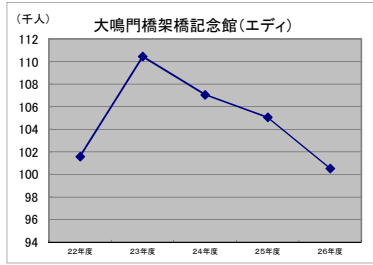


平成26年度 観光地入込状況（最近5年間の比較）

[徳島県]	大鳴門橋架橋記念館(エディ):鳴門市			渦の道:鳴門市			鳴門公園駐車場:鳴門市			あすたむらんど徳島:板野町			ドイツ館:鳴門市			藍の館:藍住町			とくしま動物園:徳島市			阿波おどり会館:徳島市		
	入館者数(人)	前年比	指数	入館者数(人)	前年比	指数	利用台数(台)	前年比	指数	入館者数(人)	前年比	指数	入館者数(人)	前年比	指数	入館者数(人)	前年比	指数	入館者数(人)	前年比	指数	入館者数(人)	前年比	指数
22年度	101,588	-	100	581,655	-	100	147,057	-	100	444,529	-	100	29,193	-	100	29,109	-	100	221,657	-	100	138,627	-	100
23年度	110,462	108.7	108.7	533,456	91.7	91.7	135,786	92.3	92.3	425,837	95.8	95.8	27,151	93.0	93.0	28,419	97.6	97.6	218,664	98.6	98.6	141,232	101.9	101.9
24年度	107,067	96.9	105.4	529,814	99.3	91.1	134,631	99.1	91.6	436,569	102.5	98.2	27,296	100.5	93.5	29,400	103.5	101.0	237,826	108.8	107.3	142,297	100.8	102.6
25年度	105,068	98.1	103.4	480,298	90.7	82.6	128,589	95.5	87.4	433,695	99.3	97.6	24,323	89.1	83.3	26,801	91.2	92.1	239,889	100.9	108.2	130,191	91.5	93.9
26年度	100,523	95.7	99.0	506,348	105.4	87.1	135,330	105.2	92.0	434,829	100.3	97.8	25,642	105.4	87.8	26,569	99.1	91.3	242,783	101.2	109.5	137,737	105.8	99.4

[徳島県]	文化の森総合公園:徳島市			阿波十郎兵衛歴史館:徳島市			太龍寺ロープウェイ(上・下):那賀町			うみがめ博物館(カッタ):美波町			祖谷のかずら橋:三好市			うだつの町並み:美馬市			妖怪歴史と石の博物館:三好市			[徳島県]		
	入館者数(人)	前年比	指数	入場者数(人)	前年比	指数	搭乗者数(人)	前年比	指数	入館者数(人)	前年比	指数	通行者数(人)	前年比	指数	入館者数(人)	前年比	指数	入館者数(人)	前年比	指数	入込数	前年比	指数
22年度	792,962	-	100	28,586	-	100	167,000	-	100	45,924	-	100	339,949	-	100	236,206	-	100	32,698	-	100	3,336,740	-	100
23年度	759,956	95.8	95.8	26,400	92.4	92.4	145,179	86.9	86.9	34,776	75.7	75.7	303,189	89.2	89.2	219,206	92.8	92.8	28,178	86.2	86.2	3,137,891	94.0	94.0
24年度	703,187	92.5	88.7	28,722	108.8	100.5	180,606	124.4	108.1	24,661	70.9	53.7	331,634	109.4	97.6	224,490	102.4	95.0	25,580	90.8	78.2	3,163,780	100.8	94.8
25年度	725,941	103.2	91.5	25,806	89.8	90.3	151,511	83.9	90.7	31,871	129.2	69.4	327,562	98.8	96.4	196,885	87.7	83.4	28,493	111.4	87.1	3,056,923	96.6	91.6
26年度	774,339	106.7	97.7	26,412	102.3	92.4	206,344	136.2	123.6	28,827	90.4	62.8	301,193	91.9	88.6	178,056	90.4	75.4	27,353	96.0	83.7	3,152,285	103.1	94.5

※利用台数・利用人員の合計

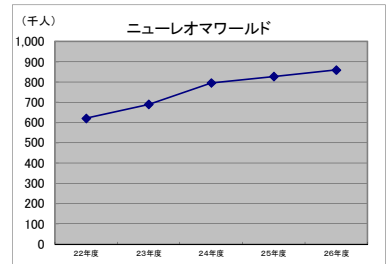
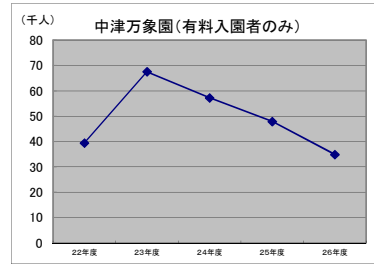
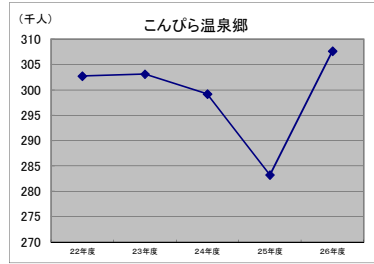
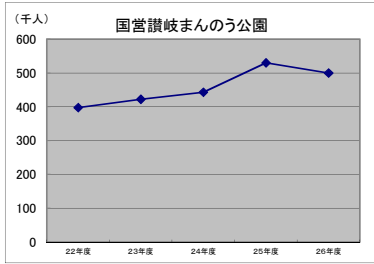
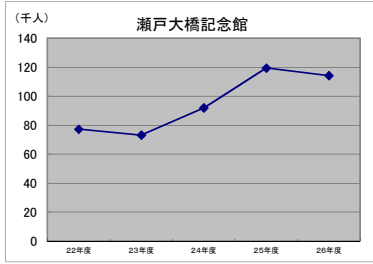
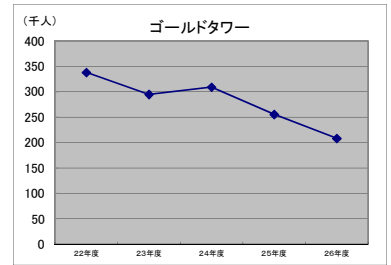
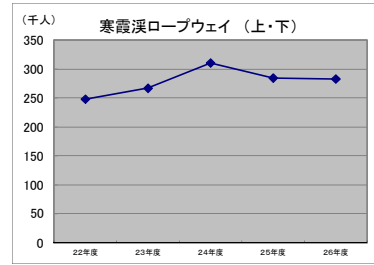
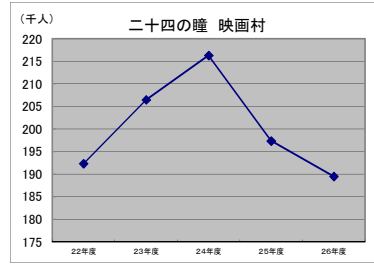
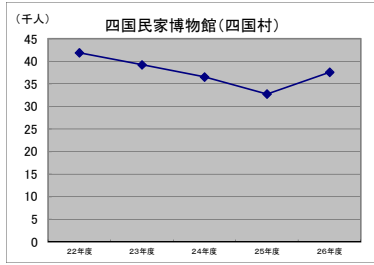
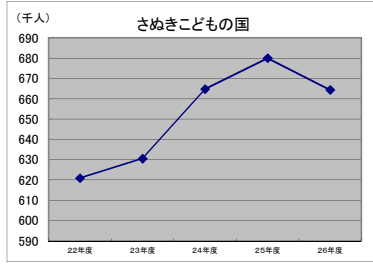
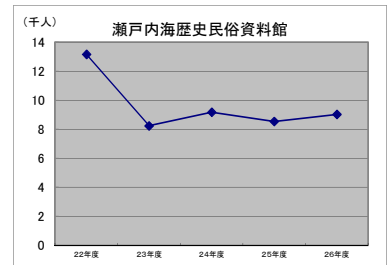
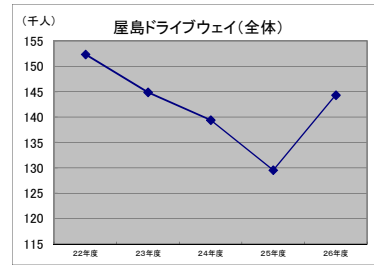
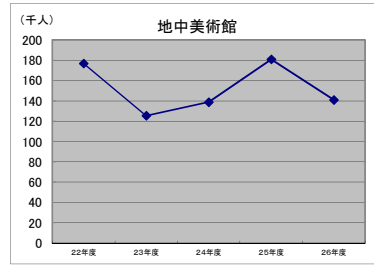
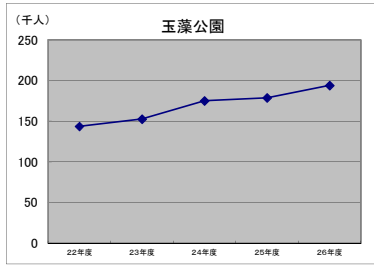
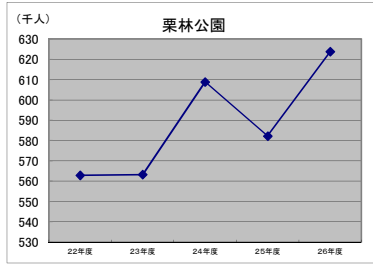


平成26年度 観光地入込状況（最近5年間の比較）

[香川県]	栗林公園:高松市			玉藻公園:高松市			地中美術館:直島町			屋島ドライブウェイ(全体):高松市			瀬戸内海歴史民俗資料館:高松市			さぬきこどもの国:高松市			四国民家博物館(四国村):高松市			二十四の瞳 映画村:小豆島町		
	入園者数(人)	前年比	指数	入園者数(人)	前年比	指数	入園者数(人)	前年比	指数	利用台数(台)	前年比	指数	入館者数(人)	前年比	指数	入園者数(人)	前年比	指数	入場者数(人)	前年比	指数	入場者数(人)	前年比	指数
22年度	562,875	-	100	143,677	-	100	176,912	-	100	152,366	-	100	13,169	-	100	620,964	-	100	41,908	-	100	192,343	-	100
23年度	563,233	100.1	100.1	152,674	106.3	106.3	125,439	70.9	70.9	144,892	95.1	95.1	8,239	62.6	62.6	630,534	101.5	101.5	39,253	93.7	93.7	206,478	107.3	107.3
24年度	608,895	108.1	108.2	175,129	114.7	114.7	138,834	110.7	78.5	139,426	96.2	91.5	9,175	111.4	69.7	664,809	105.4	107.1	36,565	93.2	87.3	216,333	104.8	112.5
25年度	582,204	95.6	103.4	178,776	102.1	124.4	181,000	130.4	102.3	129,541	92.9	85.0	8,535	93.0	64.8	680,006	102.3	109.5	32,775	89.6	78.2	197,361	91.2	102.6
26年度	623,820	107.1	110.8	194,026	108.5	135.0	141,023	77.9	79.7	144,344	111.4	94.7	9,027	105.8	68.5	664,372	97.7	107.0	37,595	114.7	89.7	189,508	96.0	98.5

[香川県]	寒霞溪ロープウェイ(上・下):小豆島町			ゴールドタワー:宇多津町			瀬戸大橋記念館:坂出市			国営讃岐まんのう公園:まんのう町			こんびら温泉郷:琴平町			中津万象園(有料入園者のみ):丸亀市			ニューレオワールド:丸亀市			[香川県]		
	搭乗者数(人)	前年比	指数	入場者数(人)	前年比	指数	入園者数(人)	前年比	指数	入園者数(人)	前年比	指数	入込数(人)	前年比	指数	入園者数(人)	前年比	指数	入場者数(人)	前年比	指数	入込数	前年比	指数
22年度	248,000	-	100	338,115	-	100	77,249	-	100	397,708	-	100	302,728	-	100	39,422	-	100	620,790	-	100	3,928,226	-	100
23年度	267,000	107.7	107.7	294,876	87.2	87.2	73,126	94.7	94.7	422,424	106.2	106.2	303,124	100.1	100.1	67,538	171.3	171.3	689,999	111.1	111.1	3,988,829	101.5	101.5
24年度	310,501	116.3	125.2	309,345	104.9	91.5	91,949	125.7	119.0	443,115	104.9	111.4	299,190	98.7	98.8	57,234	84.7	145.2	795,360	115.3	128.1	4,295,860	107.7	109.4
25年度	284,427	91.6	114.7	255,617	82.6	75.6	119,484	129.9	154.7	530,134	119.6	133.3	283,230	94.7	93.6	47,923	83.7	121.6	827,179	104.0	133.2	4,338,192	101.0	110.4
26年度	282,862	99.4	114.1	208,270	81.5	61.6	114,206	95.6	147.8	500,118	94.3	125.8	307,652	108.6	101.6	34,893	72.8	88.5	859,546	103.9	138.5	4,311,262	99.4	109.8

※利用台数・利用人員の合計

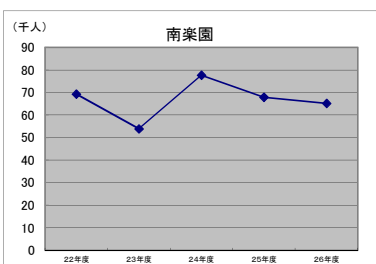
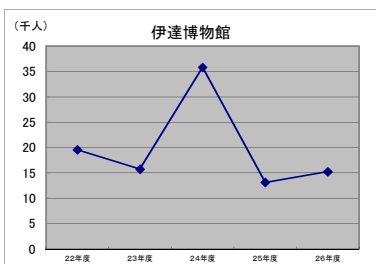
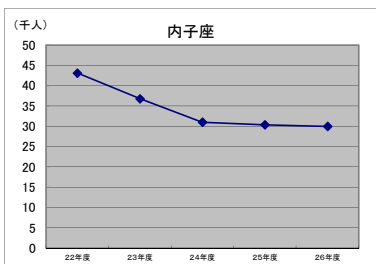
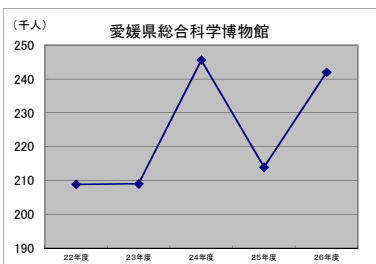
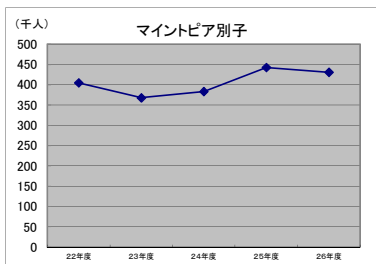
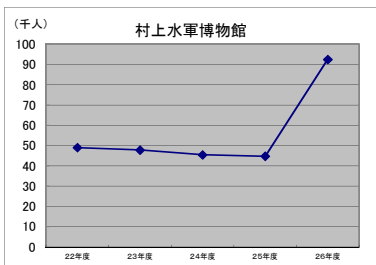
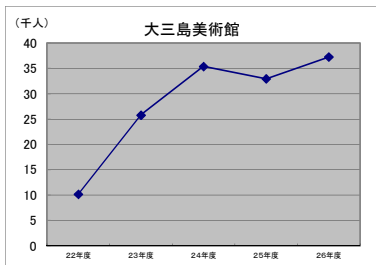
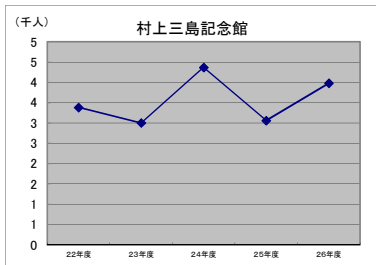
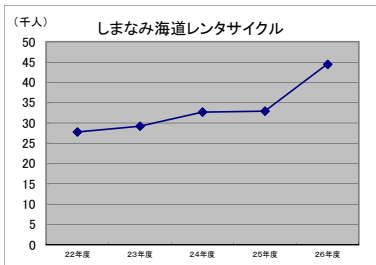
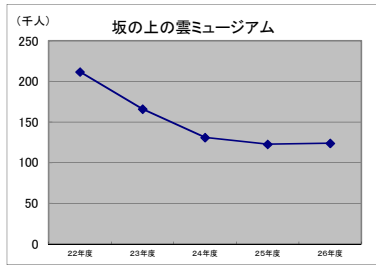
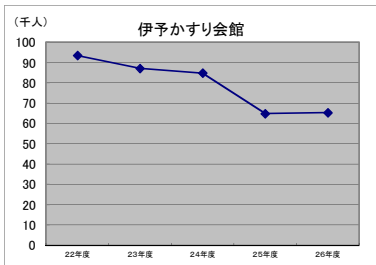
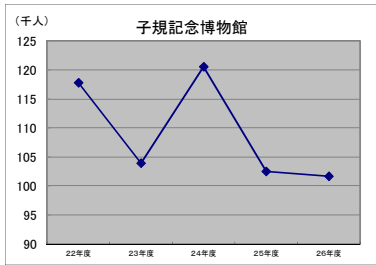
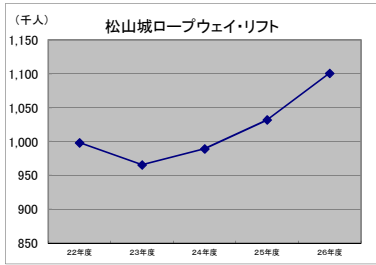
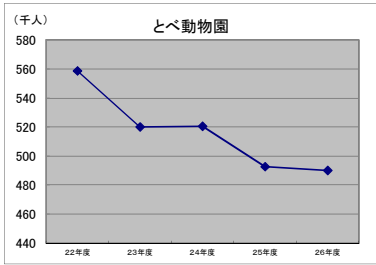
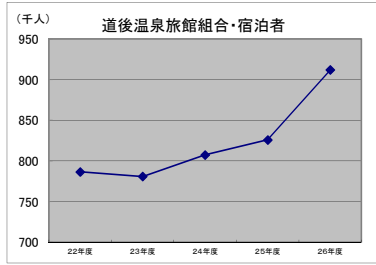


平成26年度 観光地入込状況（最近5年間の比較）

[愛媛県]	道後温泉旅館協同組合・宿泊者：松山市			とべ動物園：砥部町			松山城ロープウェイ・リフト(上・下)：松山市			子規記念博物館：松山市			伊予かずり会館：松山市			坂の上の雲ミュージアム：松山市			しまなみ海道レンタサイクル：今治市			村上三島記念館：今治市		
	入館者数(人)	前年比	指数	入園者数(人)	前年比	指数	搭乗者数(人)	前年比	指数	入館者数(人)	前年比	指数	入館者数(人)	前年比	指数	搭乗者数(人)	前年比	指数	利用者数(人)	前年比	指数	入館者数(人)	前年比	指数
22年度	786,465	-	100	558,756	-	100	998,169	-	100	117,829	-	100	93,500	-	100	211,842	-	100	27,802	-	100	3,384	-	100
23年度	780,751	99.3	99.3	520,073	93.1	93.1	965,538	96.7	96.7	103,940	88.2	88.2	87,109	93.2	93.2	165,999	78.4	78.4	29,226	105.1	105.1	3,002	88.7	88.7
24年度	807,259	103.4	102.6	520,546	100.1	93.2	989,232	102.5	99.1	120,561	116.0	102.3	84,827	97.4	90.7	131,015	78.9	61.8	32,710	111.9	117.7	4,371	145.6	129.2
25年度	825,771	102.3	105.0	492,663	94.6	88.2	1,031,926	104.3	103.4	102,512	85.0	87.0	64,837	76.4	69.3	122,630	93.6	57.9	32,935	100.7	118.5	3,062	70.1	90.5
26年度	912,084	110.5	116.0	490,087	99.5	87.7	1,100,863	106.7	110.3	101,678	99.2	86.3	65,314	100.7	69.9	123,915	101.0	58.5	44,493	135.1	160.0	3,981	130.0	117.6

[愛媛県]	大三島美術館：今治市			村上水軍博物館：今治市			マイントピア別子：新居浜市			愛媛県総合科学博物館：新居浜市			内子座：内子町			伊達博物館：宇和島市			南楽園：宇和島市			[愛媛県]		
	入館者数(人)	前年比	指数	入場者数(人)	前年比	指数	入場者数(人)	前年比	指数	入館者数(人)	前年比	指数	入館者数(人)	前年比	指数	入館者数(人)	前年比	指数	入場者数(人)	前年比	指数	入込数	前年比	指数
22年度	10,189	-	100	49,021	-	100	404,865	-	100	208,833	-	100	43,143	-	100	19,579	-	100	69,294	-	100	3,602,671	-	100
23年度	25,791	253.1	253.1	47,820	97.6	97.6	368,211	90.9	90.9	208,998	100.1	100.1	36,802	85.3	85.3	15,744	80.4	80.4	53,908	77.8	77.8	3,412,918	94.7	94.7
24年度	35,389	137.2	347.3	45,467	95.1	92.8	383,343	104.1	94.7	245,607	117.5	117.6	31,031	84.3	71.9	35,840	227.6	183.1	77,682	144.1	112.1	3,544,880	103.9	98.4
25年度	32,941	93.1	323.3	44,770	98.5	91.3	442,619	115.5	109.3	213,887	87.1	102.4	30,372	97.9	70.4	13,120	36.6	67.0	67,885	87.4	98.0	3,521,930	99.4	97.8
26年度	37,267	113.1	365.8	92,452	206.5	188.6	431,010	97.4	106.5	241,985	113.1	115.9	29,999	98.8	69.5	15,236	116.1	77.8	65,170	96.0	94.0	3,755,534	106.6	104.2

※利用台数・利用人員の合計



平成26年度 観光地入込状況（最近5年間の比較）

[高知県]	高知城:高知市			坂本龍馬記念館:高知市			牧野植物園:高知市			桂浜駐車場:高知市			紙の博物館:いの町			アンパンマンミュージアム:香美市			西島園芸団地:南国市			龍河洞:香美市		
	入場者数(人)	前年比	指数	入館者数(人)	前年比	指数	入園者数(人)	前年比	指数	利用台数(台)	前年比	指数	入館者数(人)	前年比	指数	入園者数(人)	前年比	指数	入場者数(人)	前年比	指数	入場者数(人)	前年比	指数
22年度	344,641	-	100	442,423	-	100	199,204	-	100	271,809	-	100	20,454	-	100	204,765	-	100	98,274	-	100	117,540	-	100
23年度	276,881	80.3	80.3	228,951	51.7	51.7	183,913	92.3	92.3	208,984	76.9	76.9	26,006	127.1	127.1	197,763	96.6	96.6	94,607	96.3	96.3	110,783	94.3	94.3
24年度	251,581	90.9	73.0	171,768	75.0	38.8	171,400	93.2	86.0	198,502	95.0	73.0	25,391	97.6	124.1	175,893	88.9	85.9	103,306	109.2	105.1	107,129	96.7	91.1
25年度	260,807	103.7	75.7	158,780	92.4	35.9	146,021	85.2	73.3	200,988	101.3	73.9	22,264	87.7	108.8	151,841	86.3	74.2	121,025	117.2	123.2	116,819	109.0	99.4
26年度	247,357	94.8	71.8	146,278	92.1	33.1	137,111	93.9	68.8	182,960	91.0	67.3	26,321	118.2	128.7	129,704	85.4	63.3	131,272	108.5	133.6	103,098	88.3	87.7

[高知県]	龍馬歴史館:香南市			県立のいち動物公園:香南市			「モネの庭」マルモッタン:北川村			足摺海洋館:土佐清水市			足摺海底館:土佐清水市			四万十川観光開発遊覧船:四万十市			四万十川学遊館:四万十市			[高知県]		
	入館者数(人)	前年比	指数	入園者数(人)	前年比	指数	入場者数(人)	前年比	指数	入館者数(人)	前年比	指数	入館者数(人)	前年比	指数	入場者数(人)	前年比	指数	入館者数(人)	前年比	指数	入込数	前年比	指数
22年度	55,360	-	100	143,978	-	100	53,097	-	100	48,420	-	100	55,201	-	100	59,289	-	100	12,184	-	100	2,126,639	-	100
23年度	24,167	43.7	43.7	149,813	104.1	104.1	59,718	112.5	112.5	43,369	89.6	89.6	46,898	85.0	85.0	41,628	70.2	70.2	13,052	107.1	107.1	1,706,533	80.2	80.2
24年度	0	0.0	0.0	150,809	100.7	104.7	57,426	96.2	108.2	47,731	110.1	98.6	40,666	86.7	73.7	48,952	117.6	82.6	11,702	89.7	96.0	1,562,256	91.5	73.5
25年度	0	0.0	0.0	154,082	102.2	107.0	55,944	97.4	105.4	49,683	104.1	102.6	38,425	94.5	69.6	44,773	91.5	75.5	11,797	100.8	96.8	1,533,249	98.1	72.1
26年度	0	0.0	0.0	142,573	92.5	99.0	53,174	95.0	100.1	47,160	94.9	97.4	34,485	89.7	62.5	39,103	87.3	66.0	11,055	93.7	90.7	1,431,651	93.4	67.3

※利用台数・利用人員の合計

