10. 東北地方における貨物鉄道事業の現況

平成30年3月現在

事業者名	主な区間	営業キロ
日本貨物鉄道	・青い森鉄道線　（青　森～目　時） ・いわて銀河鉄道線（目　時～盛　岡） ・東北線　（盛　岡～白　坂） （東仙台～長　町） ・奥羽線　（青　森～秋　田） （新青森～青森信号場） （土　崎～秋田港） ・羽越線　（秋　田～鼠ケ関） （酒　田～酒田港） ・津軽海峡線　（中小国～竜飛海底） ・津軽線　（青　森～中小国） ・八戸線　（八　戸～本八戸） ・石巻線　（小牛田～石　巻） ・仙石線　（陸前山下～石巻港） （陸前山下～石巻） ・常磐線　（岩　沼～勿　来）	東北運輸局管内　1，457．1キロ 青森県　269．4キロ 岩手県　232．9キロ 宮城県　194．5キロ 福島県　365．9キロ 秋田県　294．7キロ 山形県　99．7キロ ※各県境までの営業キロ。
八戸臨海鉄道	八戸貨物～北　沼	8．5キロ
岩手開発鉄道	赤　崎～盛～岩手石橋	11．5キロ
仙台臨海鉄道	陸前山王～仙台北港 仙台港～仙台埠頭 仙台港～仙台西港	9．5キロ
福島臨海鉄道	泉　～小名浜	4．8キロ
秋田臨海鉄道	秋田港～向　浜、秋田港～秋田北港	7．9キロ

資料：東北運輸局

11. 鉄道貨物輸送トン数の推移

単位：千トン

区分 / 種別 / 年度	東北 コンテナ	指数	東北 車扱	指数	東北 合計	指数	全国 コンテナ	指数	全国 車扱	指数	全国 合計	指数
20	10,105	100	3,709	100	13,813	100	25,182	100	21,044	100	46,226	100
21	9,286	92	3,626	98	12,912	93	22,987	91	20,263	96	43,251	94
22	9,131	90	3,845	104	12,975	94	23,140	92	20,488	97	43,628	94
23	8,060	80	1,890	51	9,951	72	21,846	87	17,981	85	39,827	86
24	9,397	93	3,545	96	12,942	94	23,157	92	19,183	91	42,340	92
25	9,704	96	4,303	116	14,007	101	24,196	96	19,905	95	44,101	95
26	9,755	97	4,267	115	14,022	102	24,183	96	19,241	91	43,424	94
27	9,832	97	4,045	109	13,878	100	24,756	98	18,454	88	43,210	93
28	9,447	93	4,226	114	13,673	99	24,657	98	19,431	92	44,089	95
29	9,530	94	4,443	120	13,973	101	25,199	100	19,971	95	45,170	98

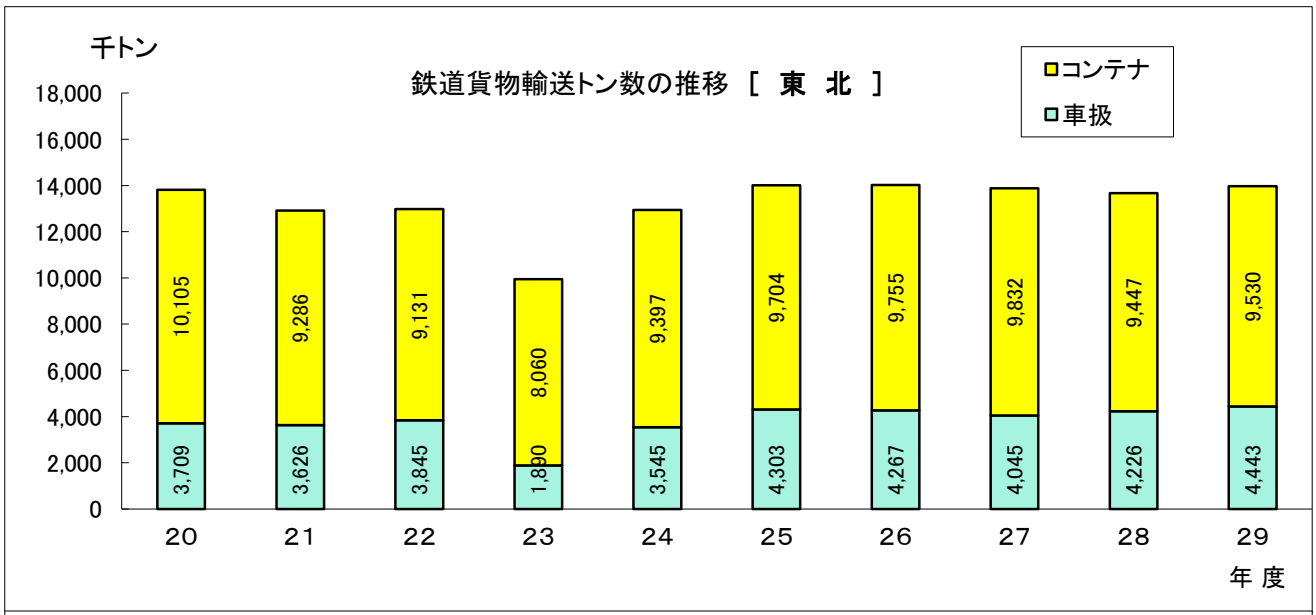

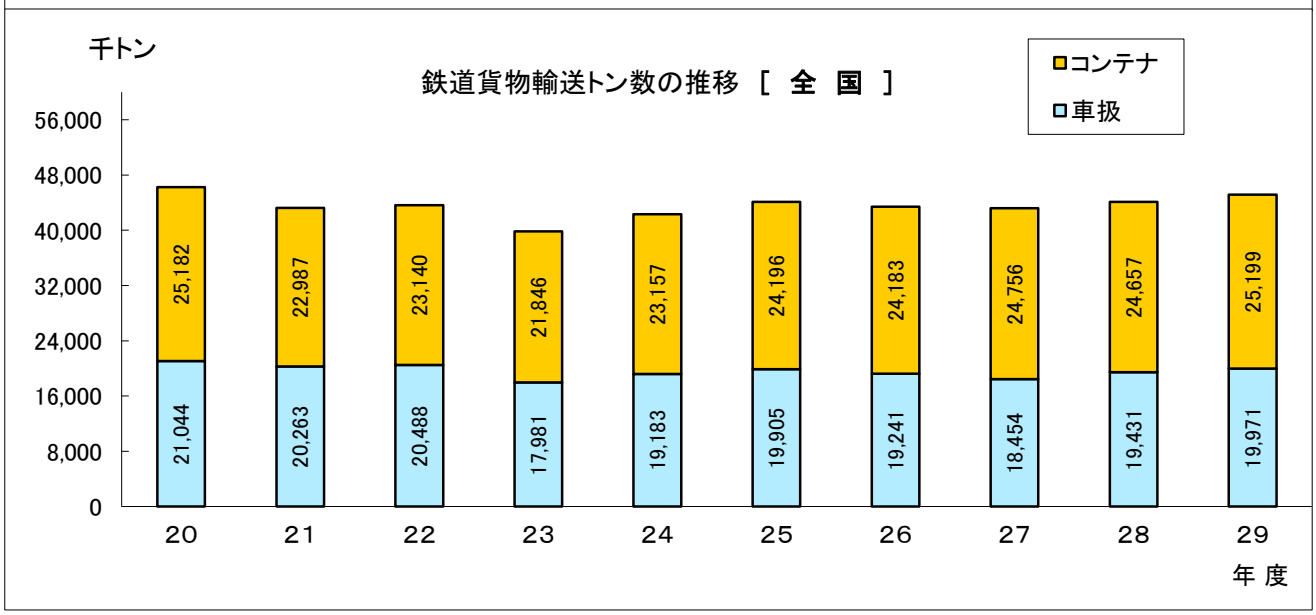

資料：「鉄道輸送統計年報」
（注）全国輸送トン数は、運輸局間重複分を差し引いて計上している。

12. 鉄道貨物輸送トンキロの推移

単位:百万トンキロ

区分 種別 年度	東北 コンテナ	指数	東北 車扱	指数	東北 合計	指数	全国 コンテナ	指数	全国 車扱	指数	全国 合計	指数
20	3,664	100	127	100	3,791	100	20,177	100	2,079	100	22,256	100
21	3,421	93	130	102	3,551	94	18,560	92	2,001	96	20,562	92
22	3,313	90	140	110	3,453	91	18,479	92	1,920	92	20,398	92
23	3,074	84	195	154	3,269	86	18,035	89	1,963	94	19,998	90
24	3,448	94	153	121	3,601	95	18,697	93	1,774	85	20,471	92
25	3,508	96	149	118	3,657	96	19,341	96	1,730	83	21,071	95
26	3,558	97	142	112	3,700	98	19,450	96	1,579	76	21,029	94
27	3,593	98	139	110	3,732	98	19,951	99	1,568	75	21,519	97
28	3,425	93	143	113	3,568	94	19,652	97	1,614	78	21,265	96
29	3,457	94	150	118	3,607	95	19,966	99	1,696	82	21,662	97

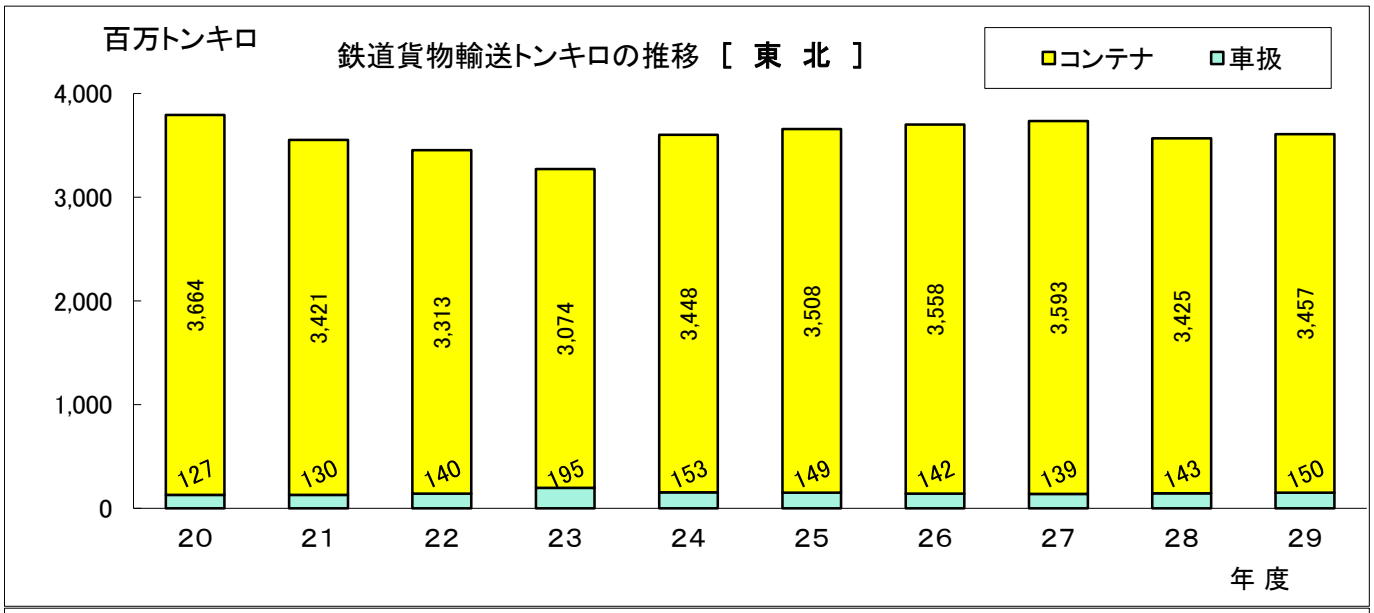

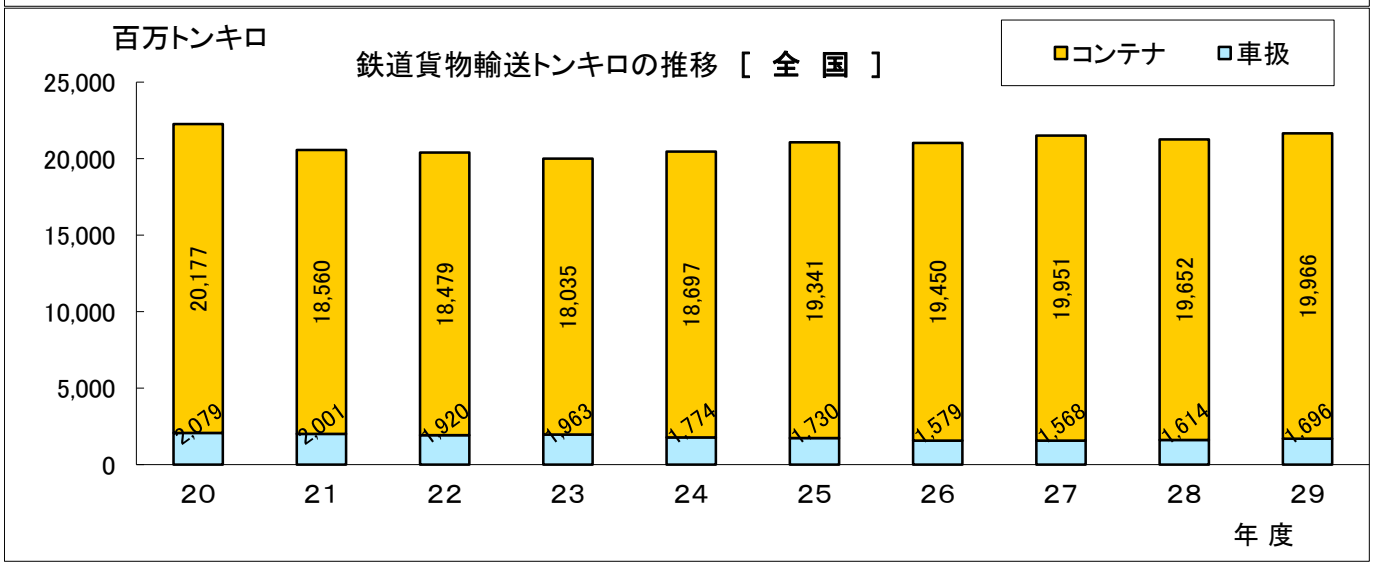

資料:「鉄道輸送統計年報」、東北運輸局

13. JR貨物東北支社からの発送トン数の推移

単位：千トン

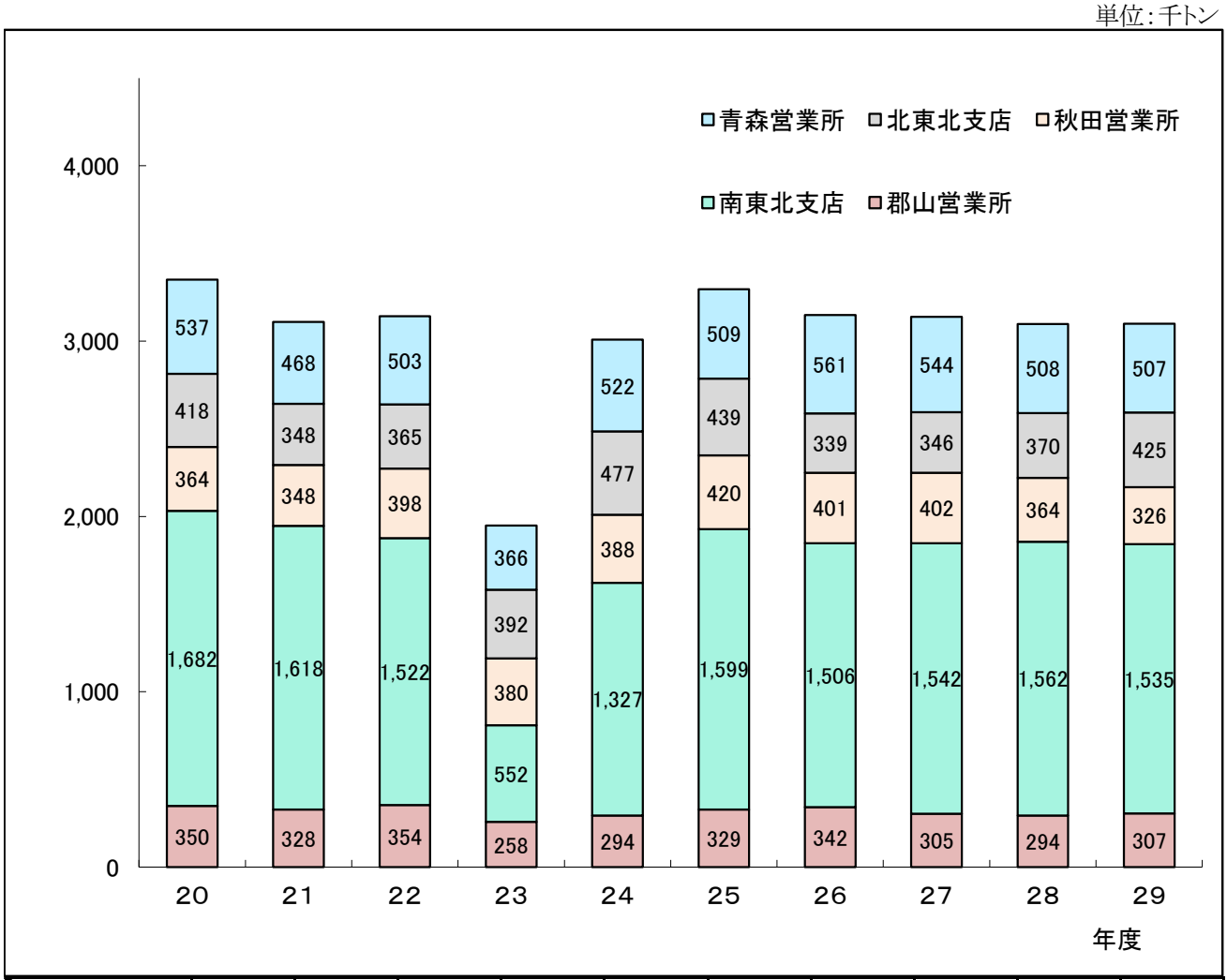

地域区分＼年度	20	21	22	23	24	25	26	27	28	29
青森営業所	537	468	503	366	522	509	561	544	508	507
北東北支店	418	348	365	392	477	439	339	346	370	425
秋田営業所	364	348	398	380	388	420	401	402	364	326
南東北支店	1,682	1,618	1,522	552	1,327	1,599	1,506	1,542	1,562	1,535
郡山営業所	350	328	354	258	294	329	342	305	294	307
東北支社計	3,110	3,142	1,948	3,008	3,296	3,149	3,149	3,139	3,098	3,100
全　国　計	33,083	31,058	30,991	30,988	29,991	31,009	30,312	30,777	30,938	31,643

資料：日本貨物鉄道株式会社東北支社

14. JRコンテナ輸送量の推移

(1)コンテナ発送トン数の推移(JR貨物東北支社管内)　　単位:千トン

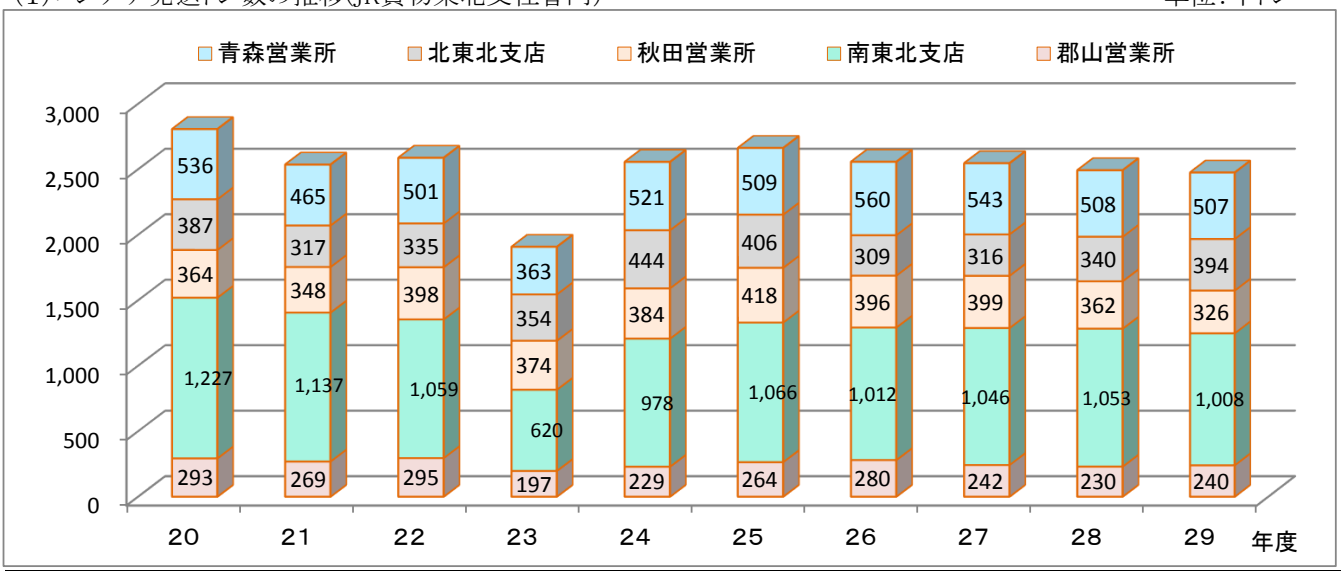

地域区分＼年度	20	21	22	23	24	25	26	27	28	29
青森営業所	536	465	501	363	521	509	560	543	508	507
北東北支店	387	317	335	354	444	406	309	316	340	394
秋田営業所	364	348	398	374	384	418	396	399	362	326
南東北支店	1,227	1,137	1,059	620	978	1,066	1,012	1,046	1,053	1,008
郡山営業所	293	269	295	197	229	264	280	242	230	240
東北支社計	2,807	2,536	2,588	1,908	2,556	2,663	2,557	2,546	2,493	2,474

(2)JRコンテナ貨物輸送量(東北支社合計推移、下表は平成29年度支店等別データ)　　単位:千トン

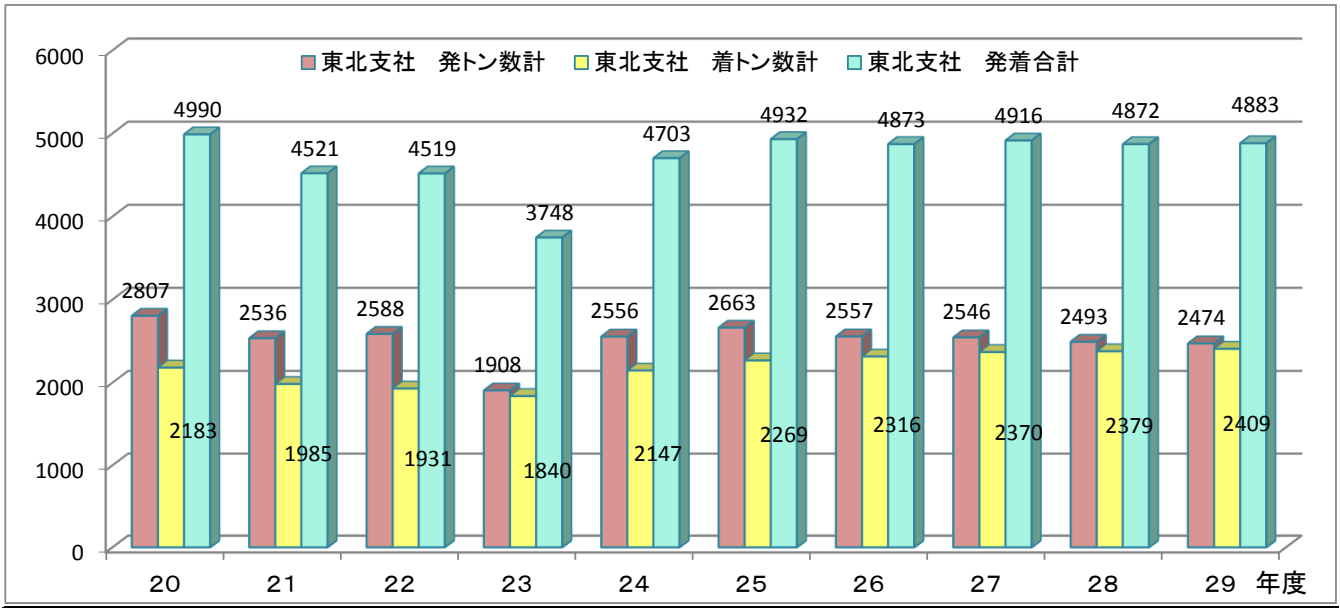

地　域　区　分	発トン数	着トン数	合　計
青　森　営　業　所	507	426	933
北　東　北　支　店	394	479	873
秋　田　営　業　所	326	320	645
南　東　北　支　店	1,008	957	1,965
郡　山　営　業　所	240	227	467
東　北　支　社　計	2,474	2,409	4,883

15. 民鉄貨物輸送トン数の推移

単位：千トン

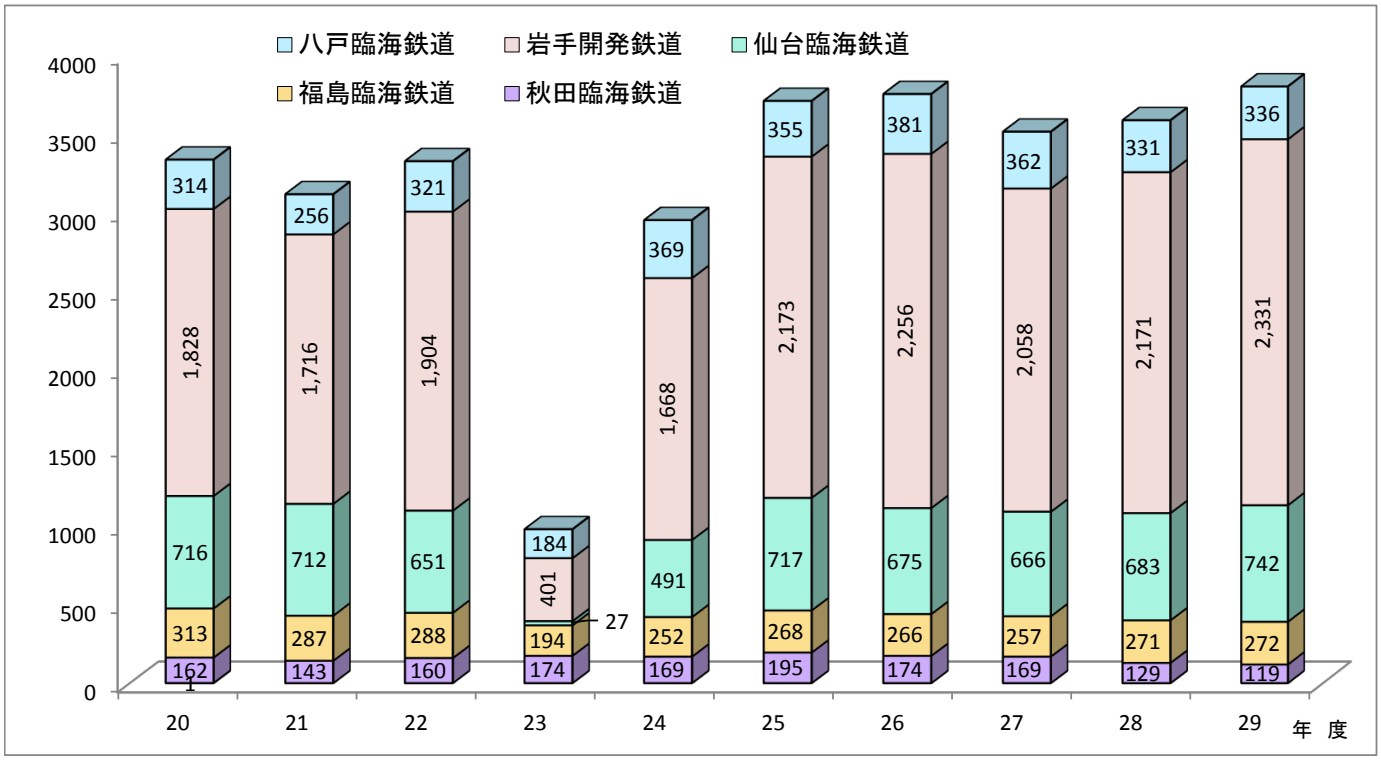

年度 / 事業者名	20	21	22	23	24	25	26	27	28	29
八戸臨海鉄道	314	256	321	184	369	355	381	362	331	336
岩手開発鉄道	1,828	1,716	1,904	401	1,668	2,173	2,256	2,058	2,171	2,331
仙台臨海鉄道	716	712	651	27	491	717	675	666	683	742
福島臨海鉄道	313	287	288	194	252	268	266	257	271	272
秋田臨海鉄道	162	143	160	174	169	195	174	169	129	119
東　北　計	3,333	3,114	3,324	980	2,949	3,708	3,752	3,512	3,585	3,800

資料：東北運輸局