## 29. 東北地方の空港の現況

〈平成31年1月現在〉

フライトスケジュール、運航時刻などについては各航空会社等にお問い合わせください。
航空会社の (株)等の表記は省略

### 青 森 空 港

| 種　　別 | 地 方 管 理 空 港 | |
|---|---|---|
| 設置管理者 | 青　　森　　県 | |
| 滑走路及びその供用開始期日 | 3，000m×60m　　平成17年4月14日 | |
| CIQ体制 | ・税　関<br>・出入国管理<br>・検　疫<br>・植物防疫<br>・動物検疫 | 函館税関青森税関支署青森空港出張所<br>仙台入国管理局青森出張所<br>仙台検疫所青森空港出張所<br>横浜植物防疫所塩釜支所弘前出張所<br>動物検疫所仙台空港出張所 |
| 運行状況等 | 目的地 | 航空会社 |
| 国内定期便 | ・札　幌(新千歳)<br>・東　京(羽田)<br>・名古屋(小牧)<br>・大　阪(伊丹) | 全日空<br>日本航空<br>フジドリームエアラインズ |
| 国際定期便 | ・ソウル<br>・中　国(天津) | 大韓航空<br>奥凱航空 |

### 三 沢 飛 行 場

| 種　　別 | 共 用 飛 行 場 | |
|---|---|---|
| 設置管理者 | 米　　軍 | |
| 滑走路及びその供用開始期日 | 3，050m×45m | |
| CIQ体制 | ・税　関<br>・出入国管理<br>・検　疫 | 函館税関八戸税関支署<br>仙台入国管理局青森出張所<br>仙台検疫所青森出張所<br>動物検疫所仙台空港出張所 |
| 運行状況等 | 目的地 | 航空会社 |
| 国内定期便 | ・東　京(羽田)<br>・大　阪(伊丹)<br>・札　幌(丘珠) | 日本航空 |
| 国際定期便 | | |

## 花 巻 空 港

| 種　　別 | 地 方 管 理 空 港 | |
|---|---|---|
| 設置管理者 | 岩　　手　　県 | |
| 滑走路及びその<br>供用開始期日 | 2，500m×45m　　平成17年3月17日 | |
| CIQ体制 | ・税　関<br>・出入国管理<br>・検　疫<br>・動物検疫<br>・植物検疫 | 函館税関大船渡税関支署釜石出張所<br>仙台入国管理局盛岡出張所<br>仙台検疫所<br>動物検疫所仙台空港出張所<br>横浜植物防疫所塩釜支所 |
| 運行状況等 | 目的地 | 航空会社 |
| 国内定期便 | ・札　幌(新千歳)<br>・名古屋(小牧)<br>・大　阪(伊丹)<br>・福　岡 | 日本航空<br>フジドリームエアラインズ |
| 国際定期便 | | |

## 仙 台 空 港

| 種　　別 | 拠点空港(国管理空港) | |
|---|---|---|
| 設置管理者 | 国 土 交 通 大 臣 | |
| 滑走路及びその<br>供用開始期日 | (A滑走路)　1，200m×45m　　昭和46年12月1日<br>(B滑走路)　3，000m×45m　　平成10年3月26日 | |
| CIQ体制 | ・税　関<br>・出入国管理<br>・検　疫<br>・植物防疫<br>・動物検疫 | 横浜税関仙台空港税関支署<br>仙台入国管理局仙台空港出張所<br>仙台検疫所仙台空港検疫所支所<br>横浜植物防疫所塩釜支所仙台空港分室<br>動物検疫所仙台空港出張所 |
| 運行状況等 | 目的地 | 航空会社 |
| 国内定期便 | ・札　幌(新千歳)<br>・成　田<br>・小　松<br>・名古屋(中部)<br>・大　阪(伊丹)<br>・大　阪(関西)<br>・神　戸<br>・出　雲<br>・広　島<br>・福　岡<br>・沖　縄(那覇) | 日本航空<br>全日本空輸<br>IBEXエアラインズ<br>Peach<br>スカイマーク<br>フジドリームエアラインズ<br>エアドゥ |
| 国際定期便 | ・ソウル<br>・上海／北京<br>・台　北 | 全日本空輸<br>アシアナ航空<br>Peach<br>中国国際航空<br>エバー航空<br>タイガーエア台湾 |

## 福 島 空 港

| 種　　別 | 地　方　管　理　空　港 | |
|---|---|---|
| 設置管理者 | 福　　島　　県 | |
| 滑走路及びその<br>供用開始期日 | 2，500m×60m　　平成12年7月13日 | |
| CIQ体制 | ・税　関<br>・出入国管理<br>・検　疫<br>・植物防疫<br>・動物検疫 | 横浜税関小名浜税関支署福島空港出張所<br>仙台入国管理局郡山出張所<br>仙台検疫所福島空港出張所<br>横浜植物防疫所塩釜支所<br>動物検疫所仙台空港出張所 |
| 運行状況等 | 目的地 | 航空会社 |
| 国内定期便 | ・札　幌(新千歳)<br>・大　阪(伊丹) | 全日本空輸<br>IBEXエアラインズ<br>全日本空輸 |
| 国際定期便 | | |

## 秋 田 空 港

| 種　　別 | 特 定 地 方 管 理 空 港 | |
|---|---|---|
| 設置管理者 | (設置者) 国土交通大臣　(管理者) 秋　田　県 | |
| 滑走路及びその<br>供用開始期日 | 2，500m×60m　　昭和56年6月26日 | |
| CIQ体制 | ・税　関<br>・出入国管理<br>・検　疫<br>・植物防疫<br>・動物検疫 | 函館税関秋田船川税関支署秋田空港出張所<br>仙台入国管理局秋田出張所<br>仙台検疫所秋田空港出張所<br>横浜植物防疫所新潟支所秋田出張所<br>動物検疫所仙台空港出張所 |
| 運行状況等 | 目的地 | 航空会社 |
| 国内定期便 | ・札　幌(新千歳)<br>・東　京(羽田)<br>・名古屋(中部)<br>・大　阪(伊丹) | 日本航空<br>全日本空輸 |
| 国際定期便 | | |

## 大館能代空港

| 種　　別 | 地 方 管 理 空 港 | |
|---|---|---|
| 設置管理者 | 秋　　田　　県 | |
| 滑走路及びその供用開始期日 | 2，000m×45m　　平成10年7月18日 | |
| CIQ体制 | ・税　関<br>・出入国管理<br>・検　疫 | 函館税関秋田船川税関支署(出張)<br>仙台入国管理局秋田出張所(出張)<br>仙台検疫所秋田船川出張所(出張) |
| 運行状況等 | 目的地 | 航空会社 |
| 国内定期便 | ・東　京(羽田) | 全日本空輸 |
| 国際定期便 | | |

## 山 形 空 港

| 種　　別 | 特 定 地 方 管 理 空 港 | |
|---|---|---|
| 設置管理者 | (設置者) 国土交通大臣　(管理者) 山 形 県 | |
| 滑走路及びその供用開始期日 | 2，000m×45m　　昭和56年4月1日 | |
| CIQ体制 | ・税　関<br>・出入国管理<br>・検　疫<br>・植物防疫<br>・動物検疫 | 東京税関酒田税関支署山形出張所<br>仙台入国管理局酒田港出張所<br>仙台検疫所<br>横浜植物防疫所塩釜支所<br>動物検疫所仙台空港出張所 |
| 運行状況等 | 目的地 | 航空会社 |
| 国内定期便 | ・札　幌(新千歳)<br>・大　阪(伊丹)<br>・東　京(羽田)<br>・名古屋(小牧) | 日本航空<br>フジドリームエアラインズ |
| 国際定期便 | | |

## 庄 内 空 港

| 種　　別 | 地 方 管 理 空 港 | |
|---|---|---|
| 設置管理者 | 山　　形　　県 | |
| 滑走路及びその供用開始期日 | 2，000m×45m　　平成3年10月1日 | |
| CIQ体制 | ・税　関<br>・出入国管理<br><br>・検　疫<br>・植物防疫<br>・動物検疫 | 東京税関酒田税関支署<br>仙台入国管理局<br>仙台入国管理局酒田港出張所<br>仙台検疫所<br>横浜植物防疫所新潟支所酒田出張所<br>動物検疫所新潟空港出張所 |
| 運行状況等 | 目的地 | 航空会社 |
| 国内定期便 | ・東　京(羽田) | 全日本空輸 |
| 国際定期便 | | |

## 30. 国内航空貨物輸送実績の推移

単位:トン

| 青森空港 | | | | | | | | | | | | | | |
|---|---|---|---|---|---|---|---|---|---|---|---|---|---|---|
| 区分 | 発貨物 | | | | | | 着貨物 | | | | | | 合計 | |
| | 貨物 | | 郵便物 | | 計 | | 貨物 | | 郵便物 | | 計 | | | |
| 年度 | | 指数 | | 指数 | | 指数 | | 指数 | | 指数 | | 指数 | | 指数 |
| 20 | 2,300 | 100 | 289 | 100 | 2,589 | 100 | 3,105 | 100 | 1,089 | 100 | 4,194 | 100 | 6,783 | 100 |
| 21 | 2,153 | 94 | 236 | 82 | 2,389 | 92 | 2,862 | 92 | 764 | 70 | 3,626 | 86 | 6,015 | 89 |
| 22 | 1,855 | 81 | 214 | 74 | 2,069 | 80 | 1,918 | 62 | 682 | 63 | 2,600 | 62 | 4,669 | 69 |
| 23 | 1,153 | 50 | 199 | 69 | 1,352 | 52 | 1,424 | 46 | 659 | 61 | 2,083 | 50 | 3,435 | 51 |
| 24 | 1,134 | 49 | 258 | 89 | 1,392 | 54 | 1,357 | 44 | 546 | 50 | 1,903 | 45 | 3,295 | 49 |
| 25 | 940 | 41 | 273 | 94 | 1,213 | 47 | 1,242 | 40 | 522 | 48 | 1,764 | 42 | 2,977 | 44 |
| 26 | 697 | 30 | 316 | 109 | 1,013 | 39 | 1,225 | 39 | 546 | 50 | 1,771 | 42 | 2,784 | 41 |
| 27 | 623 | 27 | 368 | 127 | 991 | 38 | 1,099 | 35 | 572 | 53 | 1,671 | 40 | 2,662 | 39 |
| 28 | 613 | 27 | 349 | 121 | 962 | 37 | 1,139 | 37 | 511 | 47 | 1,650 | 39 | 2,612 | 39 |
| 29 | 651 | 28 | 309 | 107 | 960 | 37 | 1,128 | 36 | 515 | 47 | 1,643 | 39 | 2,603 | 38 |

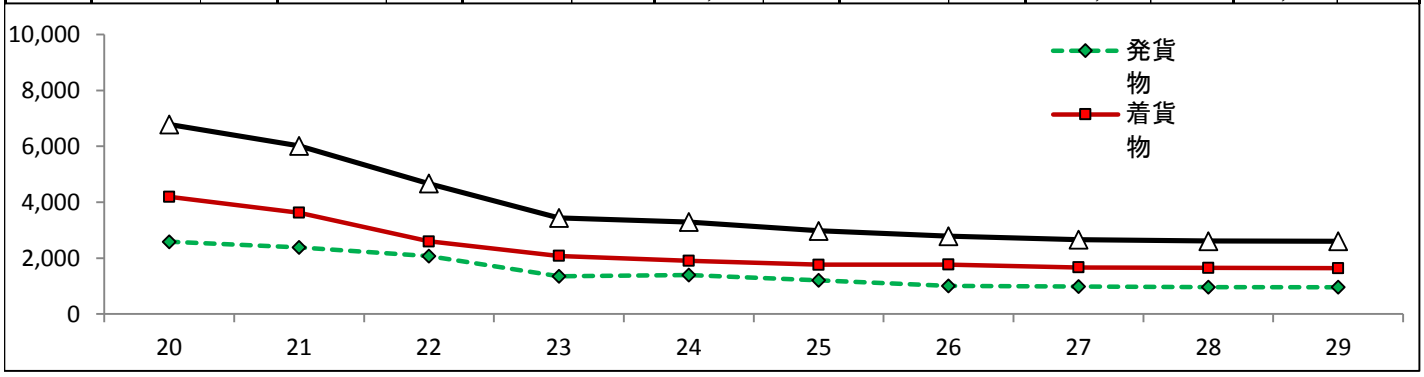


| 三沢空港 | | | | | | | | | | | | | | |
|---|---|---|---|---|---|---|---|---|---|---|---|---|---|---|
| 区分 | 発貨物 | | | | | | 着貨物 | | | | | | 合計 | |
| | 貨物 | | 郵便物 | | 計 | | 貨物 | | 郵便物 | | 計 | | | |
| 年度 | | 指数 | | 指数 | | 指数 | | 指数 | | 指数 | | 指数 | | 指数 |
| 20 | 328 | 100 | 219 | 100 | 547 | 100 | 356 | 100 | 660 | 100 | 1,016 | 100 | 1,563 | 100 |
| 21 | 313 | 95 | 201 | 92 | 514 | 94 | 274 | 77 | 661 | 100 | 935 | 92 | 1,449 | 93 |
| 22 | 329 | 100 | 201 | 92 | 530 | 97 | 310 | 87 | 621 | 94 | 931 | 92 | 1,461 | 93 |
| 23 | 266 | 81 | 178 | 81 | 444 | 81 | 243 | 68 | 666 | 101 | 909 | 89 | 1,353 | 87 |
| 24 | 251 | 77 | 181 | 82 | 432 | 79 | 223 | 63 | 599 | 91 | 822 | 81 | 1,254 | 80 |
| 25 | 146 | 45 | 164 | 75 | 310 | 57 | 274 | 77 | 531 | 80 | 805 | 79 | 1,115 | 71 |
| 26 | 129 | 39 | 161 | 74 | 290 | 53 | 176 | 49 | 521 | 79 | 697 | 69 | 987 | 63 |
| 27 | 222 | 68 | 133 | 61 | 355 | 65 | 179 | 50 | 457 | 69 | 636 | 63 | 991 | 63 |
| 28 | 226 | 69 | 133 | 61 | 359 | 66 | 159 | 45 | 445 | 67 | 604 | 59 | 963 | 62 |
| 29 | 216 | 66 | 101 | 46 | 317 | 58 | 205 | 58 | 406 | 62 | 611 | 60 | 928 | 59 |

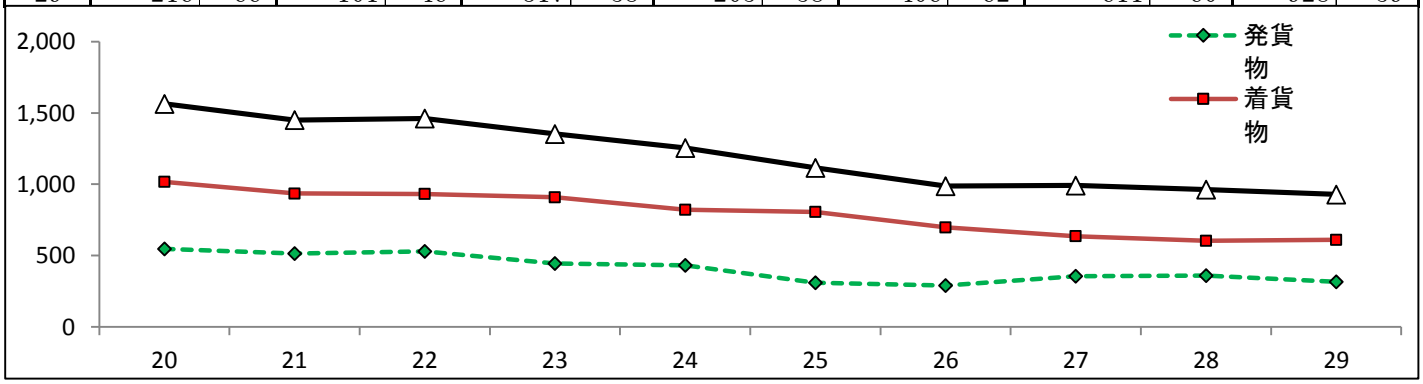


資料:国土交通省航空局

単位:トン

| 花巻空港 | | | | | | | | | | | | | | |
|---|---|---|---|---|---|---|---|---|---|---|---|---|---|---|
| 区分 | 発貨物 | | | | | | 着貨物 | | | | | | 合計 | |
| | 貨物 | | 郵便物 | | 計 | | 貨物 | | 郵便物 | | 計 | | | |
| 年度 | | 指数 | | 指数 | | 指数 | | 指数 | | 指数 | | 指数 | | 指数 |
| 20 | 475 | 100 | 14 | 100 | 489 | 100 | 508 | 100 | 176 | 100 | 684 | 100 | 1,173 | 100 |
| 21 | 402 | 85 | 14 | 100 | 416 | 85 | 383 | 75 | 116 | 66 | 499 | 73 | 915 | 78 |
| 22 | 258 | 54 | 12 | 86 | 270 | 55 | 133 | 26 | 44 | 25 | 177 | 26 | 447 | 38 |
| 23 | 80 | 17 | 11 | 79 | 91 | 19 | 29 | 6 | 41 | 23 | 70 | 10 | 1,172 | 100 |
| 24 | 87 | 18 | 11 | 78 | 98 | 20 | 15 | 3 | 34 | 19 | 49 | 7 | 147 | 13 |
| 25 | 116 | 24 | 11 | 79 | 127 | 26 | 40 | 8 | 33 | 19 | 73 | 11 | 200 | 17 |
| 26 | 124 | 26 | 16 | 114 | 140 | 29 | 22 | 4 | 46 | 26 | 68 | 10 | 208 | 18 |
| 27 | 130 | 27 | 12 | 86 | 142 | 29 | 23 | 5 | 52 | 30 | 75 | 11 | 217 | 18 |
| 28 | 141 | 30 | 11 | 79 | 152 | 31 | 39 | 8 | 51 | 29 | 90 | 13 | 242 | 21 |
| 29 | 202 | 43 | 7 | 50 | 209 | 43 | 25 | 5 | 47 | 27 | 72 | 11 | 281 | 24 |

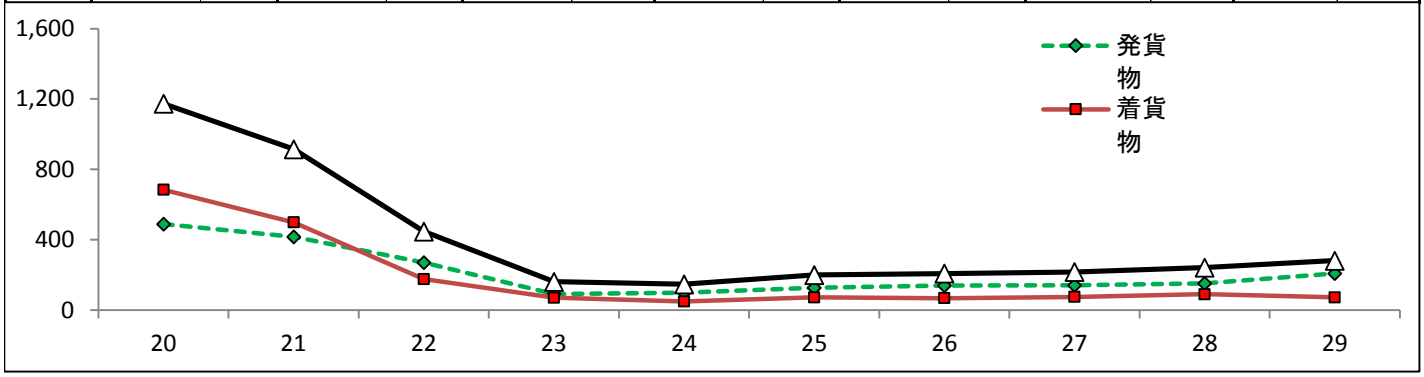


| 仙台空港 | | | | | | | | | | | | | | |
|---|---|---|---|---|---|---|---|---|---|---|---|---|---|---|
| 区分 | 発貨物 | | | | | | 着貨物 | | | | | | 合計 | |
| | 貨物 | | 郵便物 | | 計 | | 貨物 | | 郵便物 | | 計 | | | |
| 年度 | | 指数 | | 指数 | | 指数 | | 指数 | | 指数 | | 指数 | | 指数 |
| 20 | 6,841 | 100 | 220 | 100 | 7,061 | 100 | 6,804 | 100 | 1,456 | 100 | 8,260 | 100 | 15,321 | 100 |
| 21 | 6,048 | 88 | 177 | 80 | 6,225 | 88 | 6,414 | 94 | 1,142 | 78 | 7,556 | 91 | 13,781 | 90 |
| 22 | 4,870 | 71 | 177 | 80 | 5,047 | 71 | 4,844 | 71 | 877 | 60 | 5,721 | 69 | 10,768 | 70 |
| 23 | 1,670 | 24 | 116 | 53 | 1,786 | 25 | 1,263 | 19 | 605 | 42 | 1,868 | 23 | 15,322 | 100 |
| 24 | 3,108 | 45 | 161 | 73 | 3,269 | 46 | 2,367 | 35 | 875 | 60 | 3,242 | 39 | 6,511 | 42 |
| 25 | 3,415 | 50 | 177 | 80 | 3,592 | 51 | 2,431 | 36 | 906 | 62 | 3,337 | 40 | 6,929 | 45 |
| 26 | 3,232 | 47 | 183 | 83 | 3,415 | 48 | 2,403 | 35 | 1,014 | 70 | 3,417 | 41 | 6,832 | 45 |
| 27 | 3,587 | 52 | 218 | 99 | 3,805 | 54 | 2,187 | 32 | 1,014 | 70 | 3,201 | 39 | 7,006 | 46 |
| 28 | 3,918 | 57 | 195 | 89 | 4,113 | 58 | 2,169 | 32 | 817 | 56 | 2,986 | 36 | 7,099 | 46 |
| 29 | 3,397 | 50 | 152 | 69 | 3,549 | 50 | 2,061 | 30 | 788 | 54 | 2,849 | 34 | 6,398 | 42 |

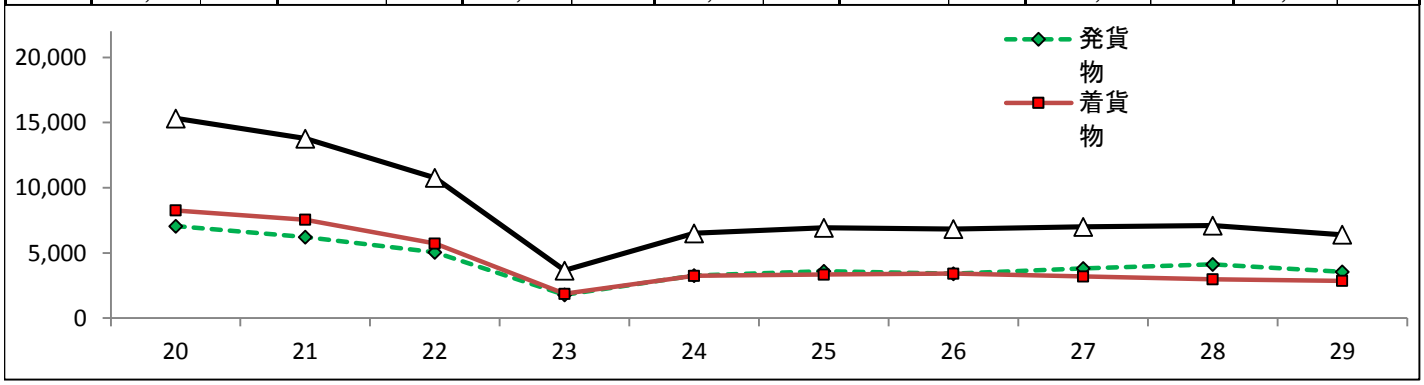


資料:国土交通省航空局

単位:トン

| 福島空港 | | | | | | | | | | | | | | |
|---|---|---|---|---|---|---|---|---|---|---|---|---|---|---|
| 区分 | 発貨物 | | | | | | 着貨物 | | | | | | 合計 | |
| | 貨物 | | 郵便物 | | 計 | | 貨物 | | 郵便物 | | 計 | | | |
| 年度 | | 指数 | | 指数 | | 指数 | | 指数 | | 指数 | | 指数 | | 指数 |
| 20 | 489 | 100 | 20 | 100 | 509 | 100 | 301 | 100 | 199 | 100 | 500 | 100 | 1,009 | 100 |
| 21 | 100 | 20 | 4 | 20 | 104 | 20 | 133 | 44 | 61 | 31 | 194 | 39 | 298 | 30 |
| 22 | 36 | 7 | 1 | 5 | 37 | 7 | 52 | 17 | 71 | 36 | 123 | 25 | 160 | 16 |
| 23 | 47 | 10 | 4 | 20 | 51 | 10 | 12 | 4 | 117 | 59 | 129 | 26 | 180 | 18 |
| 24 | 30 | 6 | 2 | 12 | 32 | 6 | 12 | 4 | 58 | 29 | 70 | 14 | 103 | 10 |
| 25 | 39 | 8 | 3 | 15 | 42 | 8 | 11 | 4 | 61 | 31 | 72 | 14 | 114 | 11 |
| 26 | 42 | 9 | 3 | 15 | 45 | 9 | 23 | 8 | 67 | 34 | 90 | 18 | 135 | 13 |
| 27 | 18 | 4 | 0 | 0 | 18 | 4 | 30 | 10 | 72 | 36 | 102 | 20 | 120 | 12 |
| 28 | 33 | 7 | 0 | 0 | 33 | 6 | 38 | 13 | 80 | 40 | 118 | 24 | 151 | 15 |
| 29 | 11 | 2 | 0 | 0 | 11 | 2 | 19 | 6 | 83 | 42 | 102 | 20 | 113 | 11 |

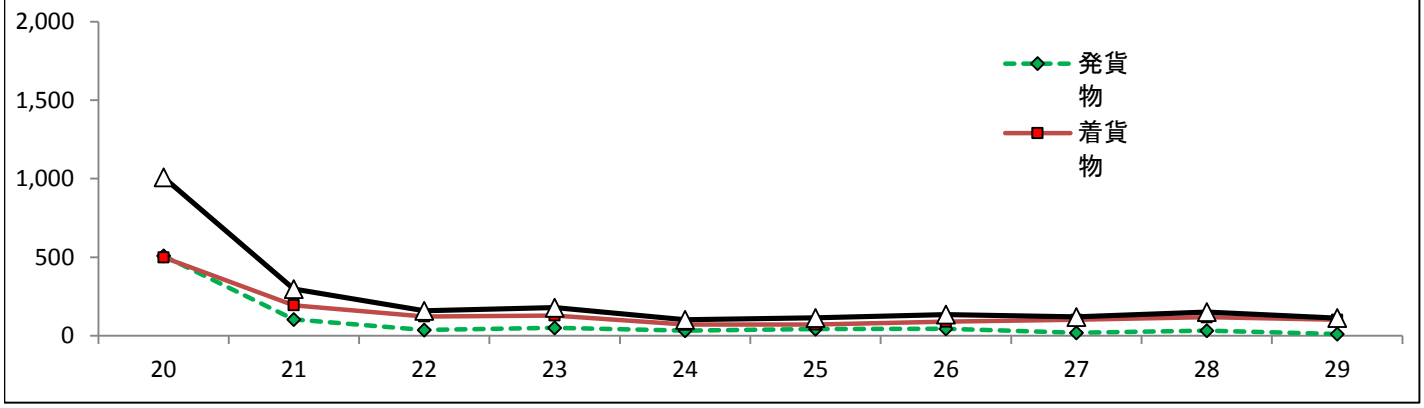


| 秋田空港 | | | | | | | | | | | | | | |
|---|---|---|---|---|---|---|---|---|---|---|---|---|---|---|
| 区分 | 発貨物 | | | | | | 着貨物 | | | | | | 合計 | |
| | 貨物 | | 郵便物 | | 計 | | 貨物 | | 郵便物 | | 計 | | | |
| 年度 | | 指数 | | 指数 | | 指数 | | 指数 | | 指数 | | 指数 | | 指数 |
| 20 | 1,466 | 100 | 131 | 100 | 1,597 | 100 | 1,752 | 100 | 897 | 100 | 2,649 | 100 | 4,246 | 100 |
| 21 | 1,279 | 87 | 80 | 61 | 1,359 | 85 | 1,482 | 85 | 614 | 68 | 2,096 | 79 | 3,455 | 81 |
| 22 | 961 | 66 | 72 | 55 | 1,033 | 65 | 1,062 | 61 | 547 | 61 | 1,609 | 61 | 2,642 | 62 |
| 23 | 862 | 59 | 64 | 49 | 926 | 58 | 948 | 54 | 473 | 53 | 1,421 | 54 | 2,347 | 55 |
| 24 | 1,013 | 69 | 63 | 48 | 1,076 | 67 | 940 | 54 | 376 | 42 | 1,316 | 50 | 2,392 | 56 |
| 25 | 1,133 | 77 | 63 | 48 | 1,196 | 75 | 1,115 | 64 | 370 | 41 | 1,485 | 56 | 2,681 | 63 |
| 26 | 1,056 | 72 | 59 | 45 | 1,115 | 70 | 948 | 54 | 376 | 42 | 1,324 | 50 | 2,439 | 57 |
| 27 | 819 | 56 | 68 | 52 | 887 | 56 | 838 | 48 | 386 | 43 | 1,224 | 46 | 2,111 | 50 |
| 28 | 578 | 39 | 67 | 51 | 645 | 40 | 795 | 45 | 342 | 38 | 1,137 | 43 | 1,782 | 42 |
| 29 | 560 | 38 | 63 | 48 | 623 | 39 | 869 | 50 | 320 | 36 | 1,189 | 45 | 1,812 | 43 |

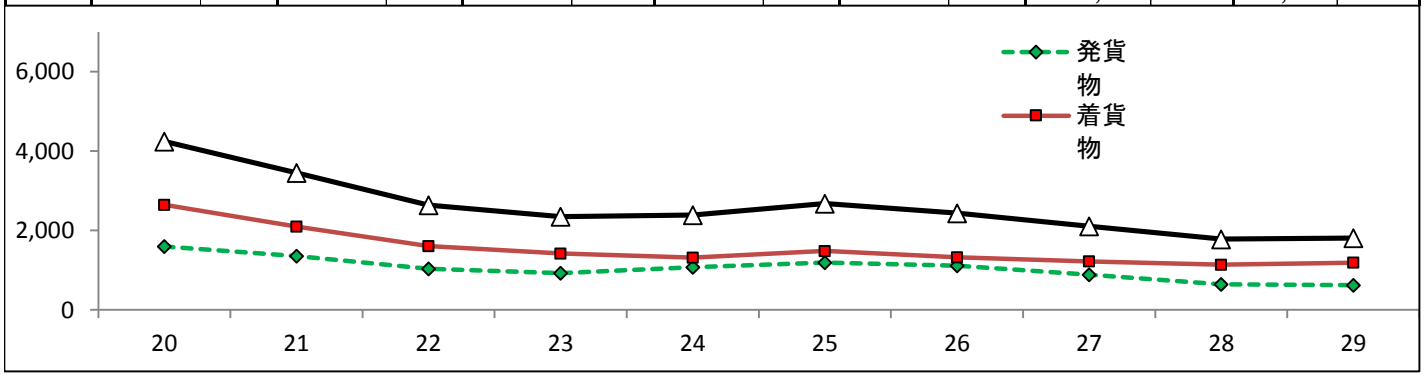


資料:国土交通省航空局

単位:トン

| 大館能代空港 | | | | | | | | | | | | | | |
|---|---|---|---|---|---|---|---|---|---|---|---|---|---|---|
| 区分 | 発貨物 | | | | | | 着貨物 | | | | | | 合計 | |
| | 貨物 | | 郵便物 | | 計 | | 貨物 | | 郵便物 | | 計 | | | |
| 年度 | | 指数 | | 指数 | | 指数 | | 指数 | | 指数 | | 指数 | | 指数 |
| 20 | 39 | 100 | 0 | − | 39 | 100 | 57 | 100 | 0 | − | 57 | 100 | 96 | 100 |
| 21 | 6 | 15 | 0 | − | 6 | 15 | 46 | 81 | 0 | − | 46 | 81 | 52 | 54 |
| 22 | 24 | 62 | 0 | − | 24 | 62 | 39 | 68 | 0 | − | 39 | 68 | 63 | 66 |
| 23 | 15 | 38 | 0 | − | 15 | 38 | 49 | 86 | 0 | − | 49 | 86 | 64 | 67 |
| 24 | 8 | 21 | 0 | − | 8 | 21 | 39 | 68 | 0 | − | 39 | 68 | 47 | 49 |
| 25 | 10 | 26 | 0 | − | 10 | 26 | 45 | 79 | 0 | − | 45 | 79 | 55 | 57 |
| 26 | 10 | 26 | 0 | − | 10 | 26 | 52 | 91 | 0 | − | 52 | 91 | 62 | 65 |
| 27 | 15 | 38 | 0 | − | 15 | 38 | 53 | 93 | 0 | − | 53 | 93 | 68 | 71 |
| 28 | 19 | 49 | 0 | − | 19 | 49 | 48 | 84 | 0 | − | 48 | 84 | 67 | 70 |
| 29 | 25 | 64 | 0 | − | 25 | 64 | 53 | 93 | 0 | − | 53 | 93 | 78 | 81 |

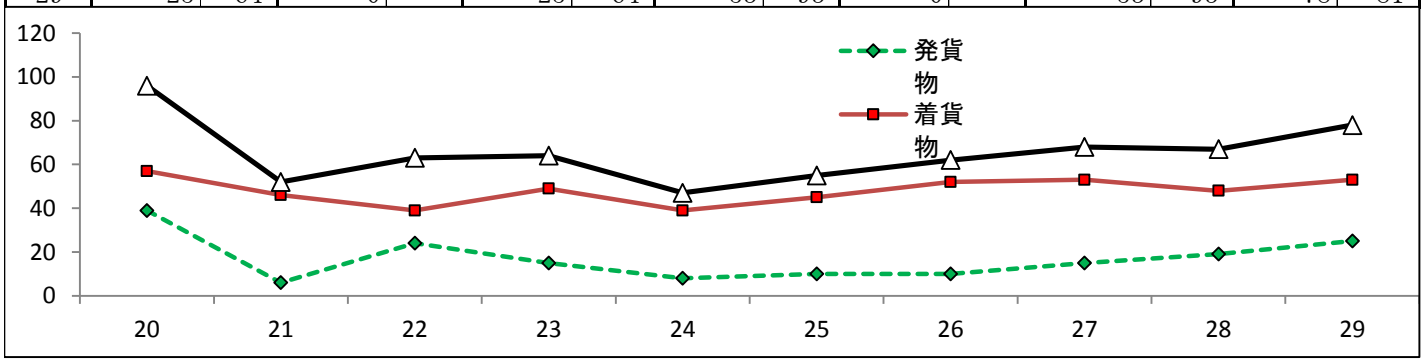


| 山形空港 | | | | | | | | | | | | | | |
|---|---|---|---|---|---|---|---|---|---|---|---|---|---|---|
| 区分 | 発貨物 | | | | | | 着貨物 | | | | | | 合計 | |
| | 貨物 | | 郵便物 | | 計 | | 貨物 | | 郵便物 | | 計 | | | |
| 年度 | | 指数 | | 指数 | | 指数 | | 指数 | | 指数 | | 指数 | | 指数 |
| 20 | 180 | 100 | 0 | − | 180 | 100 | 37 | 100 | 0 | − | 37 | 100 | 217 | 100 |
| 21 | 170 | 94 | 0 | − | 170 | 94 | 19 | 51 | 0 | − | 19 | 51 | 189 | 87 |
| 22 | 129 | 72 | 0 | − | 129 | 72 | 23 | 62 | 0 | − | 23 | 62 | 152 | 70 |
| 23 | 1 | 1 | 0 | − | 1 | 1 | 1 | 3 | 0 | − | 1 | 3 | 2 | 1 |
| 24 | 0 | 0 | 0 | − | 0 | 0 | 0 | 0 | 0 | − | 0 | 0 | 0 | 0 |
| 25 | 0 | 0 | 0 | − | 0 | 0 | 0 | 0 | 0 | − | 0 | 0 | 0 | 0 |
| 26 | 0 | 0 | 0 | − | 0 | 0 | 0 | 0 | 0 | − | 0 | 0 | 0 | 0 |
| 27 | 0 | 0 | 0 | − | 0 | 0 | 0 | 0 | 0 | − | 0 | 0 | 0 | 0 |
| 28 | 21 | 12 | 0 | − | 21 | 12 | 0 | 0 | 0 | − | 0 | 0 | 21 | 10 |
| 29 | 16 | 9 | 0 | − | 16 | 9 | 0 | 0 | 0 | − | 0 | 0 | 16 | 7 |

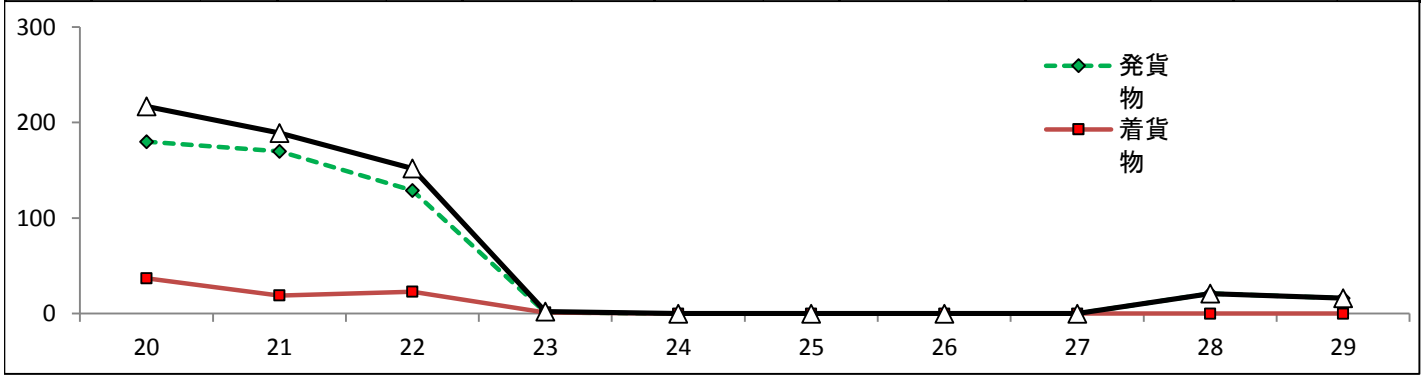


資料:国土交通省航空局

単位:トン

| 庄内空港 | | | | | | | | | | | | | | |
|---|---|---|---|---|---|---|---|---|---|---|---|---|---|---|
| 区分 | 発貨物 | | | | | | 着貨物 | | | | | | 合計 | |
| | 貨物 | | 郵便物 | | 計 | | 貨物 | | 郵便物 | | 計 | | | |
| 年度 | | 指数 | | 指数 | | 指数 | | 指数 | | 指数 | | 指数 | | 指数 |
| 20 | 778 | 100 | 0 | − | 778 | 100 | 411 | 100 | 0 | − | 411 | 100 | 1,189 | 100 |
| 21 | 536 | 69 | 0 | − | 536 | 69 | 308 | 75 | 0 | − | 308 | 75 | 844 | 71 |
| 22 | 378 | 49 | 0 | − | 378 | 49 | 284 | 69 | 0 | − | 284 | 69 | 662 | 56 |
| 23 | 347 | 45 | 0 | − | 347 | 45 | 204 | 50 | 0 | − | 204 | 50 | 551 | 46 |
| 24 | 371 | 48 | 0 | − | 371 | 48 | 212 | 52 | 0 | − | 212 | 52 | 583 | 49 |
| 25 | 421 | 54 | 0 | − | 421 | 54 | 300 | 73 | 0 | − | 300 | 73 | 721 | 61 |
| 26 | 400 | 51 | 0 | − | 400 | 51 | 297 | 72 | 0 | − | 297 | 72 | 697 | 59 |
| 27 | 261 | 34 | 0 | − | 261 | 34 | 263 | 64 | 0 | − | 263 | 64 | 524 | 44 |
| 28 | 268 | 34 | 0 | − | 268 | 34 | 230 | 56 | 0 | − | 230 | 56 | 498 | 42 |
| 29 | 324 | 42 | 0 | − | 324 | 42 | 227 | 55 | 0 | − | 227 | 55 | 551 | 46 |

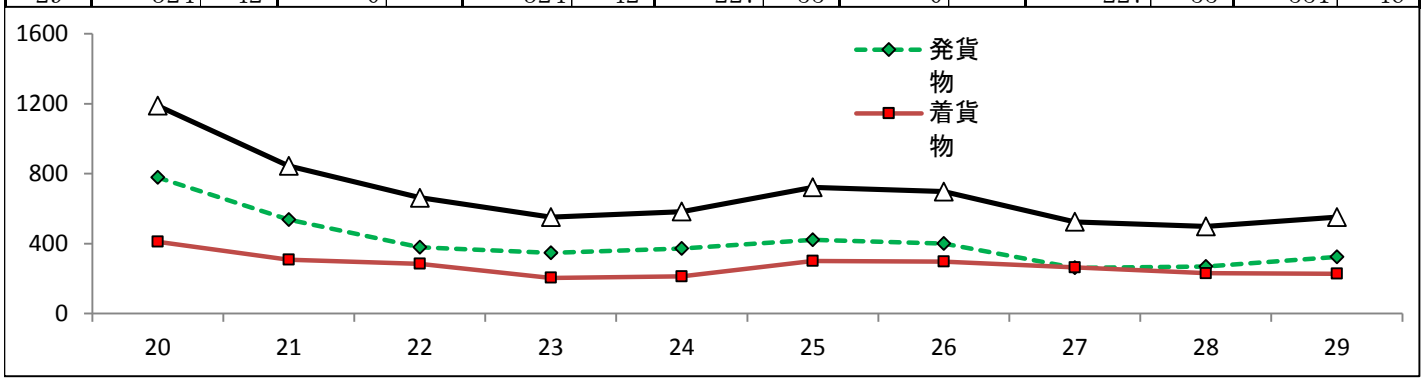


資料:国土交通省航空局

## 31. 国際航空貨物輸送実績の推移

単位:トン

| 青森空港 | | | | | | | | | | | | | | |
|---|---|---|---|---|---|---|---|---|---|---|---|---|---|---|
| 区分 | 発貨物 | | | | | | 着貨物 | | | | | | 合計 | |
| | 貨物 | | 郵便物 | | 計 | | 貨物 | | 郵便物 | | 計 | | | |
| 年度 | | 指数 | | 指数 | | 指数 | | 指数 | | 指数 | | 指数 | | 指数 |
| 20 | 0 | 100 | 0 | − | 0 | 100 | 1 | 100 | 0 | − | 1 | 100 | 1 | 100 |
| 21 | 0 | − | 0 | − | 0 | − | 10 | 1000 | 0 | − | 10 | 1000 | 10 | 1000 |
| 22 | 0 | − | 0 | − | 0 | − | 3 | 300 | 0 | − | 3 | 300 | 3 | 300 |
| 23 | 0 | − | 0 | − | 0 | − | 0 | 0 | 0 | − | 0 | 0 | 0 | 0 |
| 24 | 0 | − | 0 | − | 0 | − | 0 | 0 | 0 | − | 0 | 0 | 0 | 0 |
| 25 | 0 | − | 0 | − | 0 | − | 0 | 0 | 0 | − | 0 | 0 | 0 | 0 |
| 26 | 0 | − | 0 | − | 0 | − | 0 | 0 | 0 | − | 0 | 0 | 0 | 0 |
| 27 | 0 | − | 0 | − | 0 | − | 0 | 0 | 0 | − | 0 | 0 | 0 | 0 |
| 28 | 0 | − | 0 | − | 0 | − | 0 | 0 | 0 | − | 0 | 0 | 0 | 0 |
| 29 | 0 | − | 0 | − | 0 | − | 0 | 0 | 0 | − | 0 | 0 | 0 | 0 |

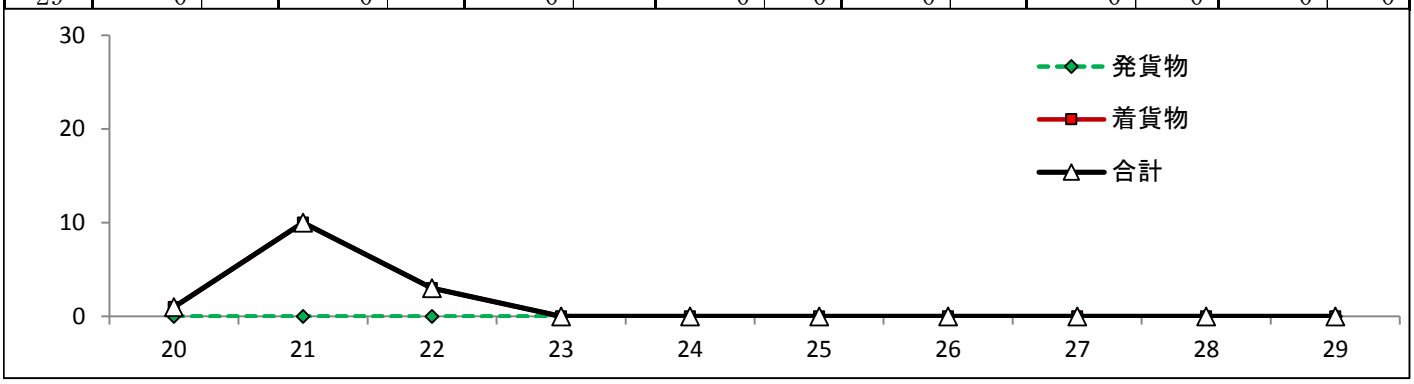


| 仙台空港 | | | | | | | | | | | | | | |
|---|---|---|---|---|---|---|---|---|---|---|---|---|---|---|
| 区分 | 発貨物 | | | | | | 着貨物 | | | | | | 合計 | |
| | 貨物 | | 郵便物 | | 計 | | 貨物 | | 郵便物 | | 計 | | | |
| 年度 | | 指数 | | 指数 | | 指数 | | 指数 | | 指数 | | 指数 | | 指数 |
| 20 | 651 | 100 | 0 | − | 651 | 100 | 837 | 100 | 0 | − | 837 | 100 | 1,488 | 100 |
| 21 | 957 | 147 | 0 | − | 957 | 147 | 482 | 58 | 0 | − | 482 | 58 | 1,439 | 97 |
| 22 | 603 | 93 | 0 | − | 603 | 93 | 486 | 58 | 0 | − | 486 | 58 | 1,089 | 73 |
| 23 | 72 | 11 | 0 | − | 72 | 11 | 32 | 4 | 0 | − | 32 | 4 | 104 | 7 |
| 24 | 140 | 22 | 0 | − | 140 | 22 | 105 | 13 | 0 | − | 105 | 13 | 245 | 16 |
| 25 | 182 | 28 | 0 | − | 182 | 28 | 62 | 7 | 0 | − | 62 | 7 | 244 | 16 |
| 26 | 153 | 24 | 0 | − | 153 | 24 | 67 | 8 | 0 | − | 67 | 8 | 220 | 15 |
| 27 | 208 | 32 | 0 | − | 208 | 32 | 51 | 6 | 0 | − | 51 | 6 | 259 | 17 |
| 28 | 177 | 27 | 0 | − | 177 | 27 | 85 | 10 | 0 | − | 85 | 10 | 262 | 18 |
| 29 | 117 | 18 | 0 | − | 117 | 18 | 79 | 9 | 0 | − | 79 | 9 | 196 | 13 |

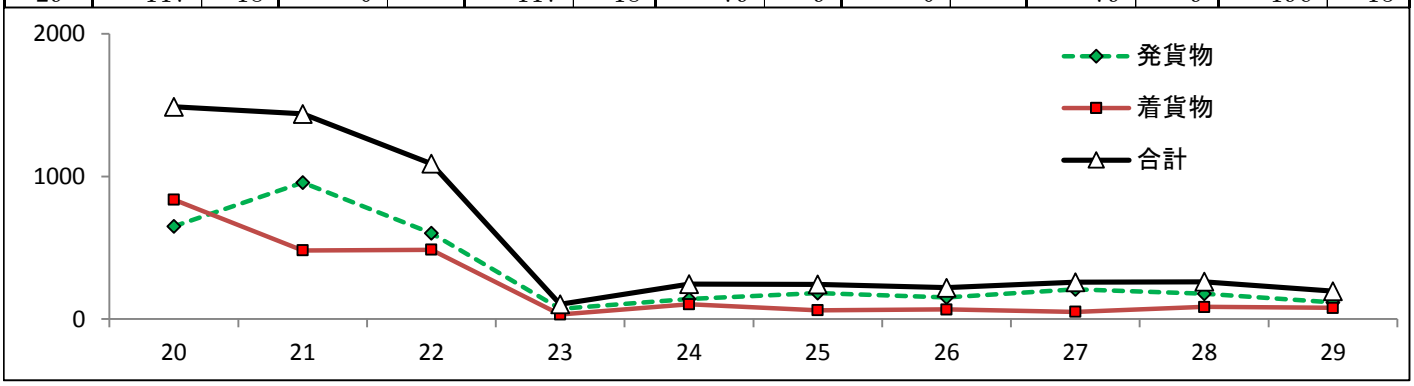


資料:国土交通省航空局

単位:トン

| 福島空港 | | | | | | | | | | | | | | |
|---|---|---|---|---|---|---|---|---|---|---|---|---|---|---|
| 区分 | 発貨物 | | | | | | 着貨物 | | | | | | 合計 | |
| | 貨物 | | 郵便物 | | 計 | | 貨物 | | 郵便物 | | 計 | | | |
| 年度 | | 指数 | | 指数 | | 指数 | | 指数 | | 指数 | | 指数 | | 指数 |
| 20 | 22 | 100 | 0 | − | 22 | 100 | 6 | 100 | 0 | − | 6 | 100 | 28 | 100 |
| 21 | 20 | 91 | 0 | − | 20 | 91 | 2 | 33 | 0 | − | 2 | 33 | 22 | 79 |
| 22 | 30 | 136 | 0 | − | 30 | 136 | 26 | 433 | 0 | − | 26 | 433 | 56 | 200 |
| 23 | 0 | 0 | 0 | − | 0 | 0 | 0 | 0 | 0 | − | 0 | 0 | 0 | 0 |
| 24 | 0 | 0 | 0 | − | 0 | 0 | 0 | 0 | 0 | − | 0 | 0 | 0 | 0 |
| 25 | 0 | 0 | 0 | − | 0 | 0 | 0 | 0 | 0 | − | 0 | 0 | 0 | 0 |
| 26 | 0 | 0 | 0 | − | 0 | 0 | 0 | 0 | 0 | − | 0 | 0 | 0 | 0 |
| 27 | 0 | 0 | 0 | − | 0 | 0 | 0 | 0 | 0 | − | 0 | 0 | 0 | 0 |
| 28 | 0 | 0 | 0 | − | 0 | 0 | 0 | 0 | 0 | − | 0 | 0 | 0 | 0 |
| 29 | 0 | 0 | 0 | − | 0 | 0 | 0 | 0 | 0 | − | 0 | 0 | 0 | 0 |

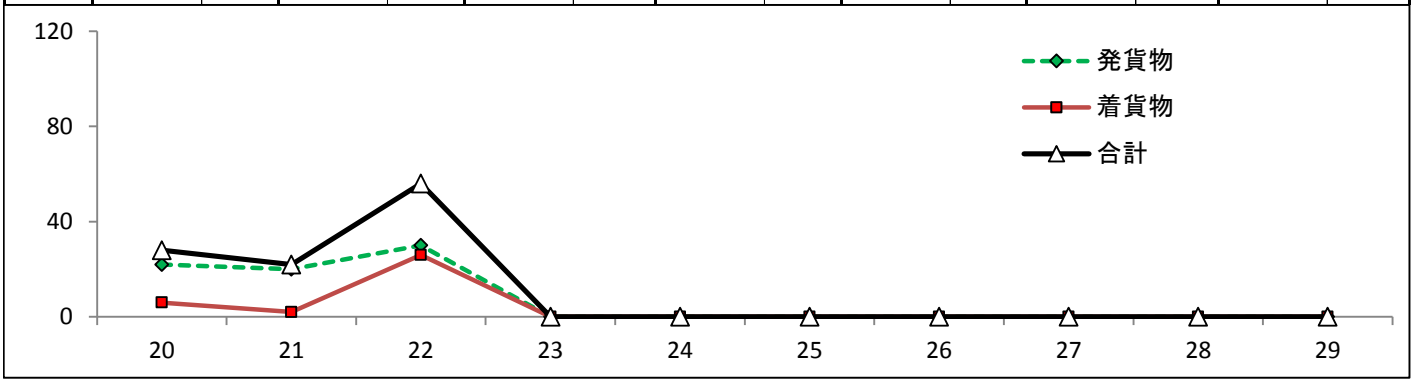


| 秋田空港 | | | | | | | | | | | | | | |
|---|---|---|---|---|---|---|---|---|---|---|---|---|---|---|
| 区分 | 発貨物 | | | | | | 着貨物 | | | | | | 合計 | |
| | 貨物 | | 郵便物 | | 計 | | 貨物 | | 郵便物 | | 計 | | | |
| 年度 | | 指数 | | 指数 | | 指数 | | 指数 | | 指数 | | 指数 | | 指数 |
| 20 | 0 | − | 0 | − | 0 | − | 13 | 100 | 0 | − | 13 | 100 | 13 | 100 |
| 21 | 1 | − | 0 | − | 1 | − | 7 | 54 | 0 | − | 7 | 54 | 8 | 62 |
| 22 | 0 | − | 0 | − | 0 | − | 2 | 15 | 0 | − | 2 | 15 | 2 | 15 |
| 23 | 0 | − | 0 | − | 0 | − | 1 | 8 | 0 | − | 1 | 8 | 1 | 8 |
| 24 | 0 | − | 0 | − | 0 | − | 0 | 0 | 0 | − | 0 | 0 | 0 | 0 |
| 25 | 0 | − | 0 | − | 0 | − | 0 | 0 | 0 | − | 0 | 0 | 0 | 0 |
| 26 | 0 | − | 0 | − | 0 | − | 1 | 8 | 0 | − | 1 | 8 | 1 | 8 |
| 27 | 0 | − | 0 | − | 0 | − | 3 | 23 | 0 | − | 3 | 23 | 3 | 23 |
| 28 | 0 | − | 0 | − | 0 | − | 0 | 0 | 0 | − | 0 | 0 | 0 | 0 |
| 29 | 0 | − | 0 | − | 0 | − | 0 | 0 | 0 | − | 0 | 0 | 0 | 0 |

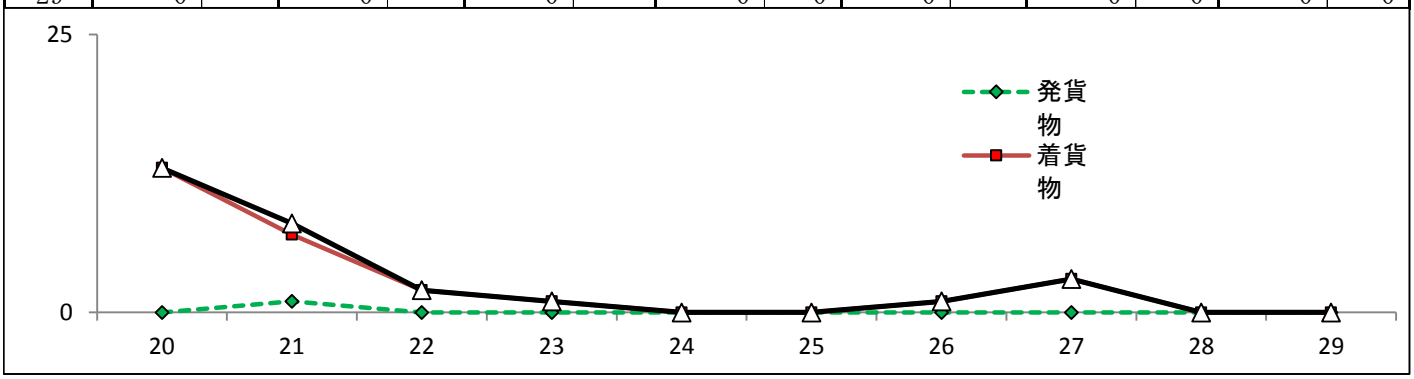


資料:国土交通省航空局