業務概要

令和２年版

国土交通省

東北運輸局岩手運輸支局

目　　次

１．沿　　革

本庁舎 …… 1

宮古庁舎 …… 2

旧釜石海運支局 …… 3

２．岩手運輸支局の概要及び位置

本庁舎 …… 4

宮古庁舎 …… 6

３．組織機構 …… 7

４．庁舎、検査場の沿革（本庁舎） …… 8

５．所管団体

自動車関係

(1) 独立行政法人 …… 9

(2) 特殊法人 …… 9

(3) 事業者団体 …… 9

海事関係

事業者団体 …… 10

６．自動車関係統計資料

輸　送

(1)自動車運送事業者数及び車両数 …… 11

(2)貨物軽自動車運送事業者数及び車両数 …… 11

(3)レンタカー事業者数の推移 …… 11

(4)規模別事業者数 …… 12

(5)一般乗合旅客自動車運送事業の輸送実績の推移 …… 13

(6)一般貸切旅客自動車運送事業の輸送実績の推移 …… 13

(7)一般乗用旅客自動車運送事業の輸送実績の推移 …… 13

(8)貨物自動車運送事業者数と車両数の推移 …… 14

(9)トラック輸送量の推移 …… 14

登　録

(1)自動車保有車両数 …… 15

(2)市町村別車種別車両数 …… 17

(3)人口対比市町村別保有車両数 …… 18

(4)自動車保有車両数の推移 …… 19

(5)過去５年間の登録業務量の推移 …… 20

整　備

(1)認証工場、指定工場数の推移 …… 21

(2)市町村別認証工場数、指定工場数 …… 21

(3)出張車検場の現況 …… 22
(4)事業用自動車の重大事故件数の推移 …… 23
7．海事関係
(1)旅客航路事業 …… 24
(2)内航海運業 …… 25
(3)港湾運送事業 …… 25
(4)倉庫業 …… 26
(5)船舶の登録の現況 …… 27
(6)造船業 …… 27
(7)海上労働の現況 …… 28
(8)海技免状取扱件数 …… 29
(9)水先業務の推移 …… 29
(10)船員失業保険金等支給状況 …… 30

1　沿　　革

●　本庁舎

１．昭和２２年３月２２日　仙台鉄道局盛岡自動車事務所

昭和２２年３月２２日運輸省告示第７１号「鉄道局自動車事務所を設置する件」により、出先機関として自動車事務所が各都道府県に設置され鉄道局長の指導下におかれた。

２．昭和２３年１月１日　岩手道路運送監理事務所

「道路運送法」（昭和２２年１２月１６日法律第１９１号）の施行により、自動車事務所が廃止され、各都道府県に道路運送監理事務所が設置された。

また、宮城道路運送監理事務所は、特定道路運送監理事務所として、福島、宮城、岩手、青森の４県にわたる広域行政を担当することになった。

３．昭和２４年８月１日　　仙台陸運局岩手分室

昭和２４年６月１日「運輸省設置法」（昭和２４年５月３１日法律１５７号）の施行により宮城特定道路運送監理事務所が仙台陸運局として発足。

昭和２４年８月１日岩手道路運送監理事務所が廃止され、仙台陸運局岩手分室が設置された。

昭和２４年８月１日「出先機関の地方委譲のため措置」（閣議了解）

昭和２４年１０月２５日「陸運局分室地方委譲に伴う職員の措置、その他に関する件」（閣議了解）

４．昭和２４年１１月１日　岩手県陸運事務所

昭和２４年１１月１日発連第４４号「国の出先機関と都道府県への委譲について」により仙台陸運局岩手分室が廃止され、昭和２４年１１月１日岩手県陸運事務所が設置された。

昭和２５年５月　「地方自治法の一部改正」　により陸運事務所は同法附則第３項及び第４項により知事直属の機関となり、昭和２５年９月１日以降は設置根拠が条例となった。

昭和５９年７月１日運輸省設置法の改正により仙台陸運局は東北海運局と統合となり東北運輸局となった。

５．昭和６０年４月１日　東北運輸局岩手陸運支局

「道路運送法等の一部を改正する法律」（昭和５９年８月１０日法律第６７号）による運輸省設置法の一部改正と施行により運輸省直轄となり陸運支局が設置され、陸運事務所は廃止された。

6．平成14年7月1日　東北運輸局岩手運輸支局、自動車検査独立行政法人東北検査部岩手事務所

平成14年7月1日　「国土交通省設置法」（平成１１年７月１６日法律第１００号）の一部改正施行により陸運支局及び海運支局が統合となり運輸支局が設置された。

平成14年7月1日　自動車検査独立行政法人の設立に伴い、同法人へ自動車審査業務を移行。

● 宮古庁舎

１．昭和１８年１１月

官制改正により、運輸逓信省が設置されるとともに塩竈海運局が設置された。同時に釜石支局が設置された。

２．昭和２０年６月

官制改正により、運輸逓信省が運輸省に改められ塩竈海運局は東北海運局と改称された。

３．昭和２０年１１月

釜石支局に宮古出張所が新設され東北海運局釜石支局宮古出張所となった。

４．昭和２１年２月

組織変更に伴い東北海運局宮古出張所となった。

５．昭和２２年１１月

宮古出張所が支局に昇格し、東北海運局宮古支局となった。

これに伴い釜石支局は東北海運局宮古支局釜石出張所となった。

６．昭和２３年１２月

宮古支局釜石出張所が支局に昇格し、東北海運局釜石支局となった。

７．昭和５９年７月

運輸省設置法の改正により、東北海運局と仙台陸運局が統合されたことにより、東北運輸局宮古海運支局と改称された。

８．平成１４年７月

国土交通省設置法（平成１１年７月１６日法律第１００号）の一部改正施行により陸運支局及び海運支局が統合となり運輸支局が設置された。宮古海運支局は岩手運輸支局に統合され宮古庁舎と改称された。

９．平成２３年５月

平成２３年３月１１日に発生した東日本大震災の津波被害により、宮古港湾合同庁舎から宮古合同庁舎に移転した。

● 旧釜石海運支局

明治３１年９月逓信省東京船舶司検支所が宮城県石巻に設置され、その後官制改正等のより東京海事局石巻海務署（明治３２年６月)、逓信監理局石巻海事部（明治４３年３月)、北部逓信局海事部（大正２年６月）仙台逓信局海事部（大正８年５月）となった。

１．昭和１８年１１月

官制改正により、運輸逓信省が設置されるとともに塩竈海運局が新設され東北６県を管轄。下部組織として、青森、八戸、船川、釜石支局、石巻分室が設置された。

２．昭和２０年６月

官制改正により、運輸逓信省が運輸省に改められ塩竈海運局は東北海運局と改称された。

３．昭和２０年１１月

釜石支局に宮古出張所が新設された。

４．昭和２１年２月

釜石支局は東北海運局釜石出張所に、釜石支局宮古出張所は東北海運局宮古出張所となる。

５．昭和２２年１１月

宮古出張所が支局に昇格し、宮古支局釜石出張所となる。

６．昭和２３年１２月

釜石出張所が支局に昇格し、東北海運局釜石支局となる。

７．昭和４７年１０月

湾岸合同庁舎が竣工し、港町から移転した。

８．昭和５２年１０月

釜石支局に船員労務官が配置された。

９．昭和５３年４月

釜石支局に船員職業安定係が設けられた。

１０．昭和５９年７月

運輸省設置法の改正により、東北海運局と仙台陸運局が統合されたことにより、東北運輸局釜石海運支局と改称された。

１１．平成１４年７月

国土交通省設置法（平成１１年７月１６日法律１００号）の一部施行により陸運支局及び海運支局が統合となり運輸支局か設置された。釜石海運支局は岩手運輸支局宮古庁舎へ統合された。

２　岩手運輸支局の概要及び位置

●　本庁舎

１．所　在　地　　〒０２０－０８９１
岩手県紫波郡矢巾町流通センター南二丁目８番５号
〈2F〉 TEL　019-638-2154　（総務企画部門）
638-2155　（輸送・監査部門）
FAX　638-5488
〈1F〉 TEL　050-5540-2010（登録部門）
050-5540-2010（検査・整備・保安部門）
FAX　639-1033
URL http://wwwtb.mlit.go.jp/tohoku/it/it-index.html

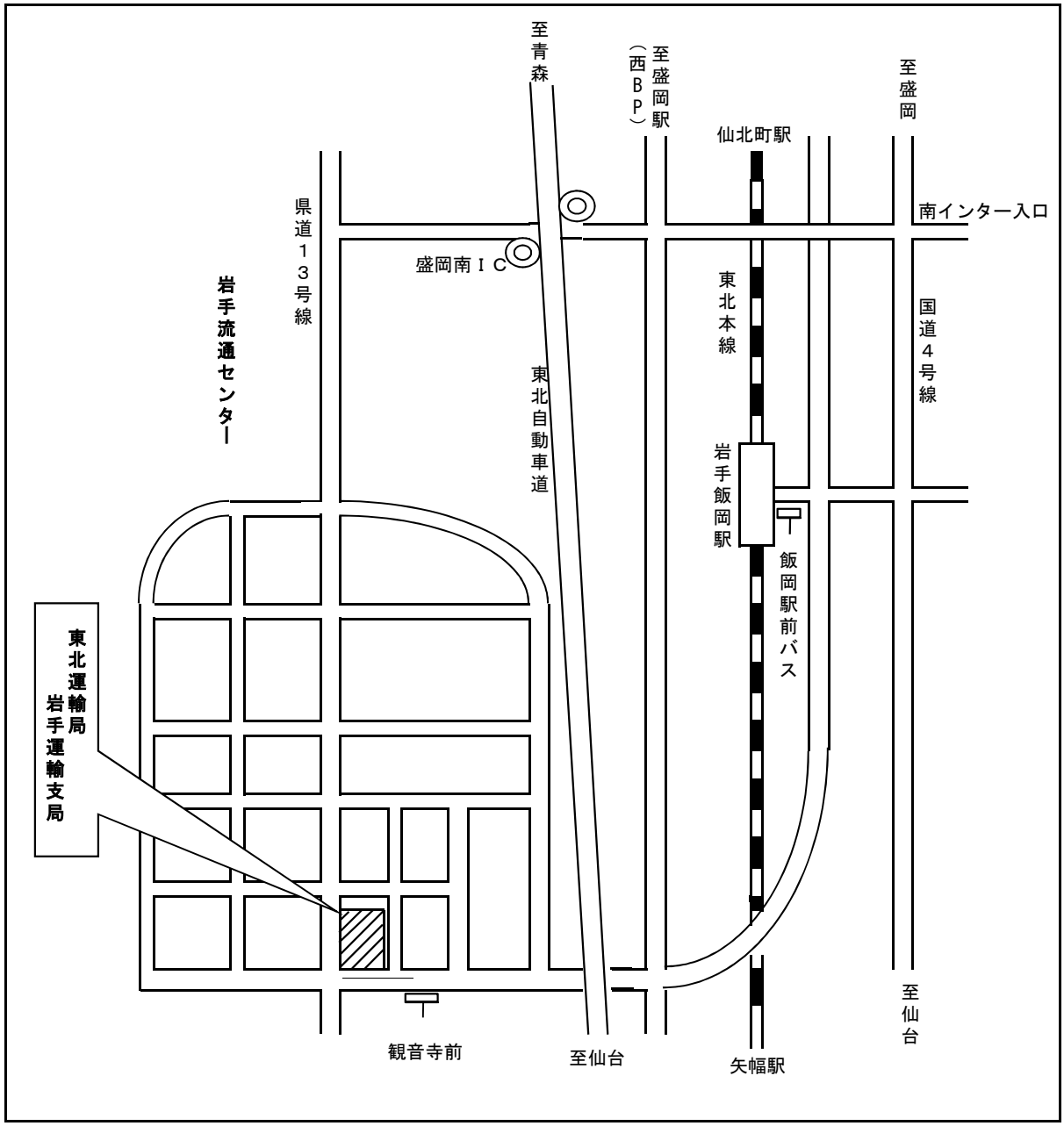

アクセス
・ＪＲ東北本線岩手飯岡駅からバスで約１０分、観音寺前下車徒歩２分
・盛岡南ＩＣから車で約５分、国道４号南インター入り口交差点から約１０分

２．敷地面積　１５，４１１㎡

３．施設の概要
　　庁舎　　鉄筋コンクリート造２階建（延床面積１，０７５．９９㎡）

４．岩手運輸支局本庁舎見取図

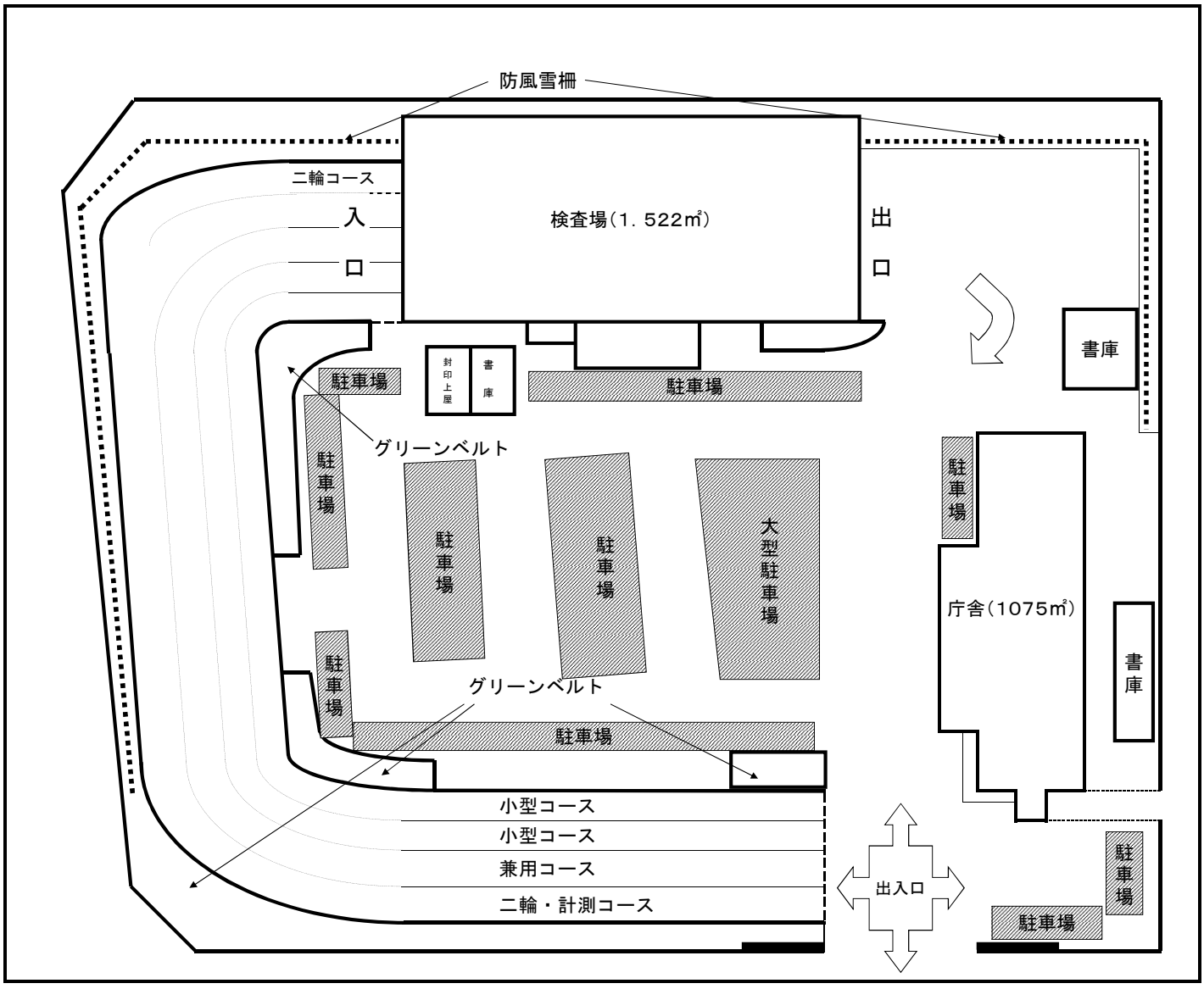

● 宮古庁舎

１．所　在　地　〒０２７－００３８
岩手県宮古市小山田一丁目１－１　宮古合同庁舎４階
TEL 0193-62-3500
FAX　　63-7650

宮古庁舎案内図

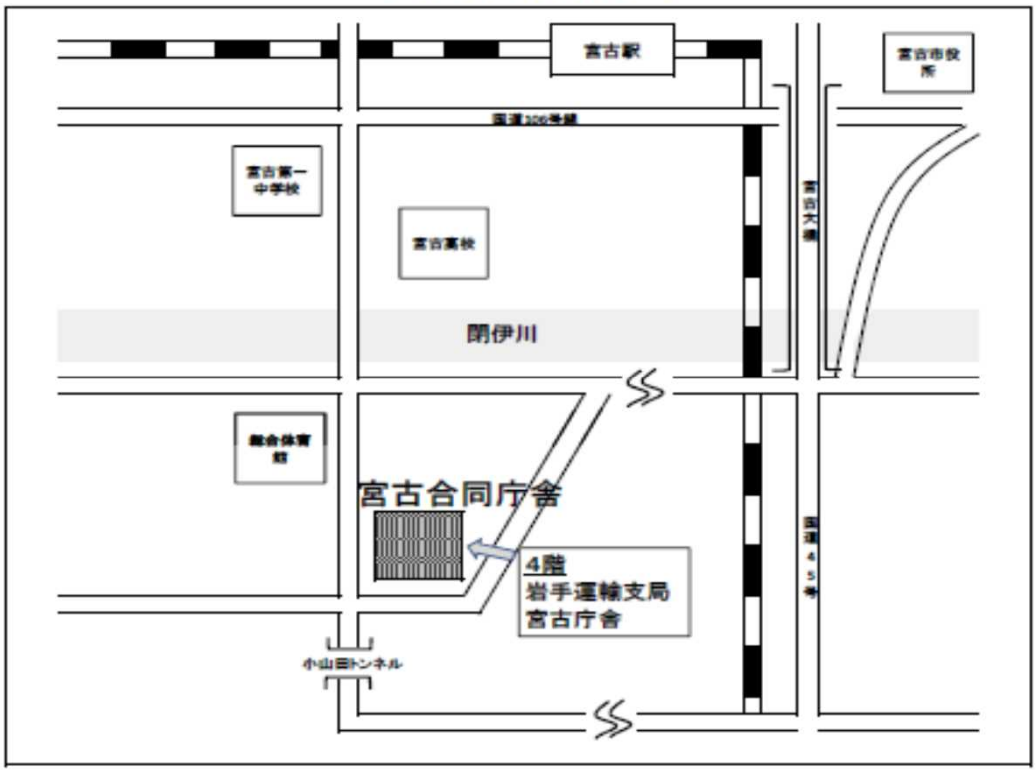

アクセス
・ＪＲ 山田線、三陸鉄道リアス線　宮古駅から徒歩３０分
・合同庁舎前バス停より徒歩１分

２．宮古庁舎管轄区域（海事関係）

岩手県のうち、盛岡市、釜石市、北上市、奥州市、遠野市、花巻市、宮古市、
八幡平市、滝沢市、岩手郡（３町）、下閉伊郡（２町２村）、
紫波郡（２町）、西和賀町、金ケ崎町、大槌町

※岩手県のうち、
久慈市、二戸市、九戸郡及び二戸郡については、八戸海事事務所管轄
大船渡市、陸前高田市、一関市、気仙郡、東磐井郡及び西磐井郡については、気仙沼海事事務所管轄

３　組　織　機　構

令和2年7月1日現在

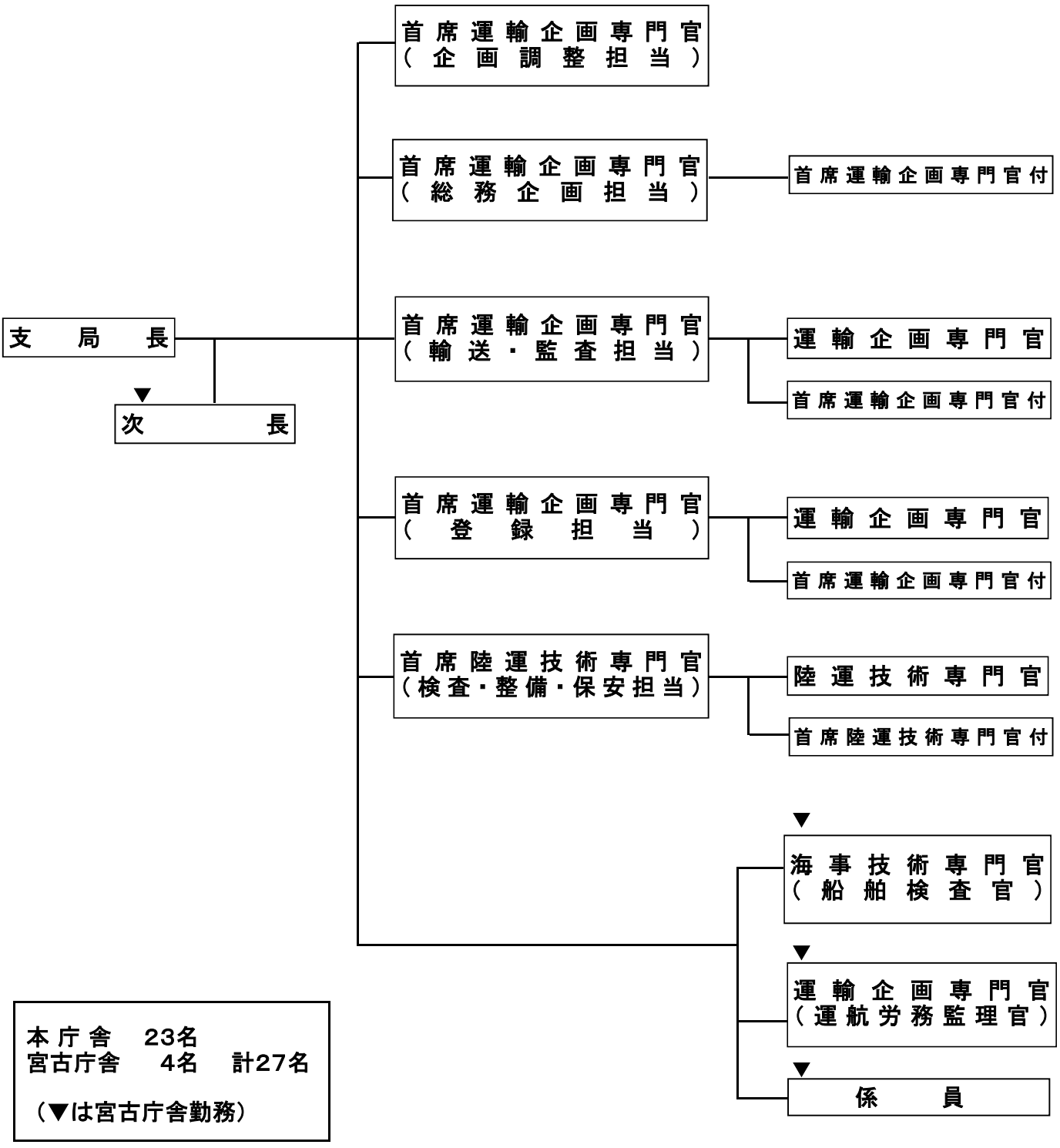

本庁舎　23名
宮古庁舎　4名　計27名

（▼は宮古庁舎勤務）

4 庁舎、検査場の沿革（本庁舎）

年　月　日	名　称	所　在　地
昭和22年 5月 1日	仙台鉄道局盛岡自動車事務所	盛岡市呉服町18
昭和23年 1月 1日	運輸省岩手道路運送監理事務所	〃
昭和24年 8月 1日	運輸省仙台陸運局岩手分室	〃
昭和24年11月 1日	岩手県陸運事務所	〃
昭和27年 2月29日	検査場落成移転	盛岡市狐森22の10
昭和29年 5月 1日	庁舎落成移転	〃
昭和37年 3月29日	庁舎、検査場落成移転	盛岡市下厨川字備後長根2の1
昭和43年12月21日	検査場増改築落成	住居表示による町名変更 盛岡市月が丘1丁目5の3
昭和46年 1月23日	庁舎落成移転	〃
昭和55年 1月26日	庁舎、検査場新築移転 （用地面積15,411㎡）	紫波郡矢巾町流通センター南二丁目8－5
昭和58年12月 6日	書庫新築	〃
昭和59年 3月24日	標板取付上屋、防風雪柵新築	〃
昭和59年12月14日	検査場資料室増築	〃
昭和60年 4月 1日	東北運輸局岩手陸運支局	〃
昭和60年10月 9日	庁舎、渡廊下新設	〃
昭和62年 3月30日	門、囲障、看板、案内標識板新設 防風雪柵増築 検査ピット改修	〃
平成 5年 3月15日	検査場小型２・３コース マルチテスター新設	〃
平成10年 2月20日	書庫新築	〃
平成13年12月20日	防風雪柵増築	〃
平成14年 6月11日	検査場空調設備交換	〃
平成14年 7月 1日	東北運輸局岩手運輸支局	〃
平成14年 7月 1日	自動車検査独立行政法人東北検査部岩手事務所	〃
平成15年 2月12日	本庁舎空調設備交換	〃
平成15年12月19日	門改修	〃
平成18年 7月 5日	本庁舎増築	〃

※平成14年7月以降 検査場の改修については自動車検査独立行政法人業務に移行

５　所　管　団　体

令和３年１月１日現在

●　自動車関係

（１）独立行政法人

名　　称	代表者名	所　在　地	電話番号
自動車技術総合機構 東北検査部　岩手事務所	阿部　寛	紫波郡矢巾町流通センター南二丁目 8-5	019-637-2913
独立行政法人 自動車事故対策機構 岩手支所	河井　裕之	盛岡市中ノ橋通１丁目 4-22	019-652-5101

（２）特殊法人

名　　称	代表者名	所　在　地	電話番号
軽自動車検査協会 岩手事務所	立花　久雄	盛岡市湯沢 16-15-10	050-3816-1833

（３）事業者団体

名　　称	代表者名	住　　所	事務局役員	電話番号
(一社)岩手県自動車会議所	髙橋　嘉信	紫波郡矢巾町流通センター南二丁目 8-3	㊐ 髙橋　信	019-637-2885
(公社)岩手県バス協会	田村　清隆	盛岡市肴町 4-5	㊐ 伊藤　純	019-651-0680
(一社)岩手県タクシー協会	川崎　利治	紫波郡矢巾町流通センター南二丁目 8-3	㊐ 佐藤　利樹	019-638-1761
(公社)岩手県トラック協会	髙橋　嘉信	紫波郡矢巾町流通センター南二丁目 9-1	㊐ 佐々木　隆之	019-637-2171
(一社)岩手県自家用自動車協会	千葉 龍二郎	紫波郡矢巾町流通センター南二丁目 8-3	㊐ 津田　勝則	019-637-2016
(一社)岩手県自動車整備振興会	千葉　　泰	紫波郡矢巾町流通センター南二丁目 8-2	㊐ 鈴木　文男	019-637-2882
岩手県自動車販売店協会	千葉　理平	紫波郡矢巾町流通センター南二丁目 8-3	㊐ 山口　　正	019-637-2881
岩手県軽自動車協会	佐々木　徹	盛岡市湯沢 16-15-11	㊐ 高橋　和裕	019-639-8021
岩手県レンタカー協会	松坂　陽子	紫波郡矢巾町流通センター南二丁目 8-3	㊐ 舘田　金廣	019-637-5363
岩手県中古自動車販売協会	小原　隆孝	紫波郡矢巾町流通センター南二丁目 8-3	㊎ 五十洲　篤	019-605-7231

注　　(一社)　一般社団法人　　(公社)　公益社団法人

㊐　専務理事　　㊎　事務局長

● 海事関係団体等

事業者団体

名　　称	代表者名	住　　所	電 話 番 号
岩 手 県 倉 庫 協 会	別 府　　隆 司	盛岡市前九年二丁目１３番５号 日本通運（株）盛岡支店内	０１９－６４８－６６１１
釜 石 水 先 区 水 先 人 会	三 浦　　政 俊	釜石市只越町三丁目４番２号	０１９３－５５－４８１０

６　自動車関係統計資料

輸　　送

（１）　自動車運送事業者数及び車両数（令和２年３月３１日現在）

区分／業種別	事業種別	事業者数			車両数
		本県に本社を有するもの	他県に本社を有するもの	計	
バス	乗合	４４	２	４６	１，０４４
	貸切	７０	４	７４	７１４
	特定	２	０	２	５
ハイ・タク	法人	２０３	１	２０４	２，２１７
	個人(1人1車制)	８０	－	８０	８０
トラック	特別積合せ	（ ４）	（１４）	（１８）	（２４１）
	一般	５８２	２１６	７９８	１５，１１２
	霊柩	（ ５） ８５	２	（ ５） ８７	（２６） ２４８
	特定	５	１	６	３８

注　特別積合せ及び霊柩の(　)は、一般の兼業事業者とその車両数で内数

（２）貨物軽自動車運送事業者数及び車両数（令和２年３月３１日現在）

事業者数	車種別事業者数		車種別車両数		
	貨物	霊柩	貨物	霊柩	計
１，３２２	１，３２１	１	２，４０７	１	２，４０８

（３）レンタカー事業者数の推移

年度	２７	２８	２９	３０	１
事業者数	１７５	１９２	２００	１８７	２２７

（4）規模別事業者数（令和２年３月３１日現在）

イ　車両数規模別

規模別／事業種別	個人タクシー	１０両まで	３０両まで	５０両まで	100両まで	200両まで	500両まで	501両以上	合　計
ハ　イ・タ　ク	８０	１４０	４８	１１	４	１	０	０	２８４

注：本社が県内に有する事業者のみである

規模別／事業種別	5両まで	１０両まで	１５両まで	２０両まで	３０両まで	５０両まで	100両まで	200両まで	500両まで	501両以上	合　計
トラック（一般）	１４４	１５２	８６	４８	６４	５８	２３	７	０	０	５８２

注：本社が県内に有する事業者のみである。特別積合せは集配車も含む

ロ　資本金規模別

規模別／事業種別	500万円まで	1千万円まで	3千万円まで	5千万円まで	1億円まで	1億円超える	その他	合　計
ハ　イ・タ　ク	９６	５１	１９	４	２	０	１１２	２８４

注：本社が県内に有する事業者のみである。

ロ　資本金規模別

規模別／事業種別	50万円まで	100万円まで	200万円まで	300万円まで	500万円まで	1千万円まで	3千万円まで	5千万円まで	1億円まで	3億円まで	3億円超える	その他	合　計
トラック（一般）	12	１７	１６	５３	８６	161	174	２７	１３	1	3	１９	５８２

注：本社が県内に有する事業者のみである

（５）一般乗合旅客自動車運送事業の輸送実績の推移

年度	事業者数	車両数	走行キロ（千キロ）	輸送人員（千人）	運送収入（百万円）
２７	４１	９７２	４０，０２９	２４，５５７	７，１４７
２８	４５	１，０７２	３９，９８０	２４，２８６	６，９９５
２９	４６	１，０５８	３８，８４４	２４，１３７	６，９３６
３０	４７	１，０７３	３７，３２３	２２，９８０	６，６３２
１	４６	１，０４４	３５，６５５	２１，８５９	６，１７６

（６）一般貸切旅客自動車運送事業の輸送実績の推移

年度	事業者数	車両数	走行キロ（千キロ）	輸送人員（千人）	運送収入（百万円）
２７	８８	７７８	１７，５７０	３，０４９	５，８４７
２８	８７	７４５	１８，１２７	２，８５４	６，３４８
２９	８２	７２５	１６，１９８	２，６８４	５，８８１
３０	７７	７３０	１４，７４８	２，６８７	５，７９８
１	７４	７１４	１４，３８４	２，５３９	５，６８１

（７）一般乗用旅客自動車運送事業の輸送実績の推移

年度	事業者数	車両数	走行キロ（千キロ）	輸送人員（千人）	運送収入（百万円）
２７	２８３（８２）	２，４５５（８２）	７７，２８２	１２，０４０	１１，８２０
２８	２８４（８２）	２，４２５（８２）	７４，６３２	１１，５８５	１１，４９９
２９	２８３（８１）	２，３６６（８１）	７１，５２６	１１，３０３	１１，１６５
３０	２８５（８０）	２，３０３（８０）	６９，０３７	１０，７７８	１０，７３９
１	２８４（８０）	２，２１７（８０）	６４，８８３	１０，０２３	１０，１０２

（　）内は個人タクシーで内数

（8）貨物自動車運送事業者数と車両数の推移

種別＼年度		２７年度	２８年度	２９年度	３０年度	元年度
一　般	事業者数	７６６	７７２	７８１	７９３	７９８
	車両数	１４，４６０	１４，７６９	１５，０４９	１５，０９４	１５，１１２
内（特積み）	事業者数	（１９）	（１９）	（１９）	（１９）	（１８）
	車両数	（２２９）	（２３６）	（２３６）	（２４３）	（２４１）
霊　柩	事業者数	８７（５）	８７（５）	８８（４）	８８（５）	８７（５）
	車両数	３００	３０２	３００	２９５	２４８
特　定	事業者数	８	８	８	７	５
	車両数	８３	８３	７３	７１	３８
合　計	事業者数	８６２	８６７	８７７	８８８	８９０
	車両数	１４，８４３	１５，１５４	１５，４２２	１５，４６０	１５，３９８

霊柩の(　)は、一般との兼業事業者で外数

（9）トラック輸送量の推移　　（単位：千トン）

事業種別＼年度	２６年度	２７年度	２８年度	２９年度	３０年度
営業用	４０，０２４	４０，９３３	４１，９８２	４１，２３７	３８，２１７
自家用	２９，７３６	３０，１２９	２９，９３２	２４，０２３	２６，３０９
計	６９，７６０	７１，０６２	７１，９１４	６５，２５９	６４，５２６

（資料は交通関連統計資料集）

登　　録

（１）自動車保有車両数（各年度末現在）

用途	車種		年度／業態	H27	H28	H29	H30	R1
貨物	普通車		自家用	26,551	26,641	26,580	26,449	26,353
			事業用	10,009	10,179	10,291	10,296	10,299
			計	36,560	36,820	36,871	36,745	36,652
	小型車	四輪	自家用	46,114	45,892	45,565	45,329	44,855
			事業用	508	516	532	502	515
			計	46,622	46,408	46,097	45,831	45,370
		三輪	自家用	5	5	5	7	7
			事業用	0	0	0	0	0
			計	5	5	5	7	7
	被けん引車		自家用	162	168	182	187	193
			事業用	655	682	709	728	738
			計	817	850	891	915	931
	軽自動車	四輪		147,188	145,705	144,360	143,710	142,513
		三輪		12	12	11	11	11
	貨物計			231,204	229,800	228,235	227,219	225,484
乗合	普通車		自家用	481	456	448	445	424
			事業用	1,188	1,198	1,166	1,154	1,125
			計	1,669	1,654	1,614	1,599	1,549
	小型車		自家用	1,648	1,639	1,633	1,616	1,622
			事業用	340	353	348	343	335
			計	1,988	1,992	1,981	1,959	1,957
	乗合計			3,657	3,646	3,595	3,558	3,506
乗用	普通車		自家用	174,154	179,602	184,949	189,642	193,578
			事業用	712	748	779	803	797
			計	174,866	180,350	185,728	190,445	194,375
	小型車		自家用	250,548	247,122	243,156	238,361	232,697
			事業用	1,592	1,533	1,453	1,397	1,357
			計	252,140	248,655	244,609	239,758	234,054
	軽四輪車			306,090	308,019	310,173	312,259	313,142
	乗用計			733,096	737,024	740,510	742,462	741,571

用途	車種	年度／業態	H27	H28	H29	H30	R1
特種	普通車	自家用	12,921	12,963	12,977	13,064	13,069
		事業用	3,632	3,767	3,879	3,819	3,850
		計	16,553	16,730	16,856	16,883	16,919
	小型車	自家用	2,043	2,015	1,976	1,943	1,932
		事業用	102	102	109	112	101
		計	2,145	2,117	2,085	2,055	2,033
	軽自動車		2,003	1,998	1,989	2,001	1,992
	特種計		20,701	20,845	20,930	20,939	20,944
大型特殊			5,010	5,191	5,296	5,464	5,601
二輪車	小型二輪車		14,554	14,796	14,935	15,261	15,507
	軽二輪車		16,125	16,194	16,314	16,453	
	その他		51	52	52	52	
	二輪車計		30,730	31,042	31,301	31,766	15,507
総合計			1,024,398	1,027,548	1,029,867	1,031,408	1,012,613
H25年を基準とした指数			100.8%	101.1%	101.4%	101.5%	99.7%
前年対比			100.2%	100.3%	100.2%	100.1%	98.2%

登録自動車数	538,375	540,772	542,033	541,661	539,448
検査対象自動車数	552,929	555,568	556,968	556,922	554,955
軽自動車数	471,469	471,980	472,899	474,486	457,658

注)　1　検査対象自動車数とは、登録自動車数と小型二輪車の合計

　　2　軽自動車数とは、軽自動車と二輪車(小型二輪車を除く)の合計

　　3　令和元年度においては、軽二輪車を除く

(2) 市町村別車種別車両数

令和２年３月３１日現在

市町村	区分	登録自動車						小型二輪	軽自動車				合計
		貨物	乗合	乗用	特種	大型特殊	小計		乗用	貨物他	二輪	小計	
市部	盛岡市	14,710	548	104,567	3,076	477	123,378	3,293	57,100	14,980		72,080	198,751
	宮古市	3,841	182	16,016	888	343	21,270	644	12,546	6,265		18,811	40,725
	大船渡市	2,964	144	13,454	859	265	17,686	404	9,193	4,814		14,007	32,097
	花巻市	5,772	245	34,047	1,516	338	41,918	1,242	27,077	12,019		39,096	82,256
	北上市	6,486	210	33,623	1,411	477	42,207	1,267	26,705	8,622		35,327	78,801
	久慈市	2,597	110	11,113	574	249	14,643	408	9,025	4,829		13,854	28,905
	遠野市	1,895	89	9,027	454	176	11,641	286	6,615	4,291		10,906	22,833
	一関市	7,143	412	39,869	1,791	294	49,509	1,617	31,763	16,994		48,757	99,883
	陸前高田市	1,236	57	6,512	266	170	8,241	243	5,141	2,990		8,131	16,615
	釜石市	2,199	100	11,014	596	142	14,051	392	8,144	3,247		11,391	25,834
	二戸市	2,025	107	8,491	511	187	11,321	309	7,320	5,214		12,534	24,164
	八幡平市	1,988	148	9,058	435	248	11,877	261	6,442	5,055		11,497	23,635
	奥州市	7,786	257	39,806	1,452	659	49,960	1,549	33,878	16,972		50,850	102,359
	滝沢市	3,069	179	18,654	599	139	22,640	857	14,534	3,676		18,210	41,707
市部計		63,711	2,788	355,251	14,428	4,164	440,342	12,772	255,483	109,968	0	365,451	818,565
岩手郡	雫石町	1,510	97	5,723	218	138	7,686	234	4,469	2,673		7,142	15,062
	葛巻町	493	20	1,782	120	42	2,457	32	1,418	889		2,307	4,796
	岩手町	1,084	21	4,260	179	47	5,591	155	3,135	2,224		5,359	11,105
紫波郡	紫波町	2,275	76	11,427	515	73	14,366	473	9,448	4,335		13,783	28,622
	矢巾町	4,748	62	11,008	1,176	294	17,288	358	7,464	3,180		10,644	28,290
和賀郡	西和賀町	413	30	1,882	143	111	2,579	56	1,436	1,111		2,547	5,182
胆沢郡	金ヶ崎町	1,212	42	5,453	280	81	7,068	236	4,408	2,179		6,587	13,891
西磐井郡	平泉町	544	19	2,640	197	13	3,413	118	2,102	1,319		3,421	6,952
気仙郡	住田町	311	17	1,929	89	23	2,369	41	1,294	824		2,118	4,528
上閉伊郡	大槌町	656	50	3,619	181	28	4,534	174	3,213	1,457		4,670	9,378
下閉伊郡	山田町	1,119	35	4,612	224	77	6,067	213	3,898	2,169		6,067	12,347
	岩泉町	856	45	2,612	218	118	3,849	77	2,162	1,881		4,043	7,969
	田野畑村	447	19	1,127	105	52	1,750	28	894	811		1,705	3,483
	普代村	283	10	850	49	19	1,211	13	587	609		1,196	2,420
九戸郡	軽米町	659	48	2,627	193	69	3,596	99	2,297	1,986		4,283	7,978
	野田村	255	14	1,249	59	28	1,605	51	1,062	814		1,876	3,532
	九戸村	473	30	1,781	113	48	2,445	71	1,478	1,288		2,766	5,282
	洋野町	1,063	41	5,026	226	68	6,424	167	4,048	2,762		6,810	13,401
二戸郡	一戸町	848	42	3,571	239	108	4,808	139	2,846	2,037		4,883	9,830
郡部計		19,249	718	73,178	4,524	1,437	99,106	2,735	57,659	34,548	0	92,207	194,048
総合計		82,960	3,506	428,429	18,952	5,601	539,448	15,507	313,142	144,516	0	457,658	1,012,613

※軽二輪車を除く

(3) 人口対比市町村別保有車両数

令和２年３月３１日現在

区分 / 市町村別	車両数	人口	世帯数	1両当り人口	1世帯当り車両数
市部					
盛岡市	198,751	288,470	136,123	1.45	1.5
宮古市	40,725	51,744	23,654	1.27	1.7
大船渡市	32,097	35,849	14,949	1.12	2.1
花巻市	82,256	95,235	37,774	1.16	2.2
北上市	78,801	92,546	38,624	1.17	2.0
久慈市	28,905	34,696	15,723	1.20	1.8
遠野市	22,833	26,555	10,741	1.16	2.1
一関市	99,883	115,426	46,293	1.16	2.2
陸前高田市	16,615	18,931	7,618	1.14	2.2
釜石市	25,834	32,977	16,319	1.28	1.6
二戸市	24,164	26,576	11,835	1.10	2.0
八幡平市	23,635	25,276	10,536	1.07	2.2
奥州市	102,359	116,082	45,595	1.13	2.2
滝沢市	41,707	55,448	23,264	1.33	1.8
市部計	818,565	1,015,811	439,048	1.24	1.9
郡部					
雫石町	15,062	16,385	6,347	1.09	2.4
葛巻町	4,796	6,017	2,712	1.25	1.8
岩手町	11,105	13,137	5,448	1.18	2.0
岩手郡計	30,963	35,539	14,507	1.15	2.1
紫波町	28,622	33,114	12,263	1.16	2.3
矢巾町	28,290	27,377	10,689	0.97	2.6
紫波郡計	56,912	60,491	22,952	1.06	2.5
西和賀町	5,182	5,537	2,299	1.07	2.3
和賀郡計	5,182	5,537	2,299	1.07	2.3
金ヶ崎町	13,891	15,622	6,114	1.12	2.3
胆沢郡計	13,891	15,622	6,114	1.12	2.3
平泉町	6,952	7,485	2,614	1.08	2.7
西磐井郡計	6,952	7,485	2,614	1.08	2.7
住田町	4,528	5,384	2,152	1.19	2.1
気仙郡計	4,528	5,384	2,152	1.19	2.1
大槌町	9,378	11,663	5,323	1.24	1.8
上閉伊郡計	9,378	11,663	5,323	1.24	1.8
山田町	12,347	15,330	6,582	1.24	1.9
岩泉町	7,969	9,158	4,416	1.15	1.8
田野畑村	3,483	3,313	1,414	0.95	2.5
普代村	2,420	2,628	1,130	1.09	2.1
下閉伊郡計	26,219	30,429	13,542	1.16	1.9
軽米町	7,978	8,984	3,777	1.13	2.1
野田村	3,532	4,220	1,660	1.19	2.1
九戸村	5,282	5,706	2,176	1.08	2.4
洋野町	13,401	16,436	6,843	1.23	2.0
九戸郡計	30,193	35,346	14,456	1.17	2.1
一戸町	9,830	12,210	5,684	1.24	1.7
二戸郡計	9,830	12,210	5,684	1.24	1.7
郡部計	194,048	219,706	89,643	1.13	2.2
岩手県合計	1,012,613	1,235,517	528,691	1.22	1.9

*人口及び世帯数は、岩手県ＨＰ「住民基本台帳年報（2年1月1日現在）」による。

（４）　自動車保有車両数の推移

種別 / 年度	登録自動車						小型二輪	軽自動車				合計	対前年指数
	貨物	乗合	乗用	特種	大型特殊	小計		乗用	貨物他	二輪	小計		
２６	3,612	315	213	266	3	4,409	74	0	0	193	193	4,676	
２７	4,167	365	365	308	28	5,233	120	0	0	311	311	5,664	121.1
２８	5,325	424	527	371	36	6,683	136	0	26	1,181	1,207	8,026	141.7
２９	6,418	495	696	444	39	8,092	194	0	37	1,876	1,913	10,199	127.1
３０	7,209	578	826	489	52	9,154	215	0	86	2,056	2,142	11,511	112.9
３１	8,587	603	939	587	62	10,778	229	0	198	2,639	2,837	13,844	120.3
３２	10,090	710	1,146	666	81	12,693	247	0	435	3,372	3,807	16,747	121.0
３３	11,416	743	1,384	739	110	14,392	256	0	764	4,192	4,956	19,604	117.1
３４	12,697	843	1,628	827	145	16,140	253	0	1,879	4,968	6,847	23,240	118.5
３５	13,876	879	2,055	823	203	17,836	235	145	1,977	8,154	10,276	28,347	122.0
３６	16,010	962	2,742	992	311	21,017	169	342	3,860	10,762	14,964	36,150	127.5
３７	18,515	1,019	3,921	1,111	426	24,992	172	685	5,591	16,246	22,522	47,686	131.9
３８	21,677	1,153	5,903	1,200	600	30,533	174	1,158	7,492	7,047	15,697	46,404	97.3
３９	25,620	1,300	8,721	1,313	812	37,766	190	1,744	9,315	6,501	17,560	55,516	119.6
４０	30,211	1,406	12,095	1,396	987	46,095	213	2,333	11,795	6,277	20,405	66,713	120.2
４１	37,058	1,658	17,521	1,533	1,211	58,981	267	3,038	14,784	5,979	23,801	83,049	124.5
４２	45,502	1,987	25,295	1,757	1,438	75,979	349	4,817	18,144	5,603	28,564	104,892	126.3
４３	53,571	2,333	34,746	2,048	1,720	94,418	512	8,262	21,514	5,258	35,034	129,964	123.9
４４	60,205	2,759	46,530	2,361	1,990	113,845	820	12,688	24,631	4,898	42,217	156,882	120.7
４５	64,742	3,002	59,186	2,661	2,257	131,848	1,646	17,833	26,646	4,713	49,192	182,686	116.4
４６	70,323	3,458	74,566	3,143	2,586	154,076	2,575	22,732	27,827	4,529	55,088	211,739	115.9
４７	77,069	3,669	95,713	3,776	2,812	183,039	3,243	26,349	28,911	4,383	59,643	245,925	116.1
４８	83,777	3,898	116,302	4,454	3,177	211,608	3,900	27,024	28,740	4,308	60,072	275,580	112.1
４９	89,264	4,014	135,533	4,944	3,510	237,265	4,175	26,481	29,246	4,270	59,997	301,437	109.4
５０	95,575	4,057	157,597	5,392	3,851	266,472	3,859	24,438	27,198	4,085	55,721	326,052	108.2
５１	101,379	4,126	176,515	5,732	4,201	291,953	3,753	22,997	30,347	3,803	57,147	352,853	108.2
５２	107,754	4,254	196,339	6,202	4,587	319,136	3,590	22,586	34,380	3,618	60,584	383,310	108.6
５３	114,770	4,379	218,554	6,831	4,645	349,179	3,555	20,766	39,187	3,557	63,510	416,244	108.6
５４	120,103	4,407	236,747	7,210	4,486	372,953	3,797	20,308	45,723	3,710	69,741	446,491	107.3
５５	121,680	4,362	248,364	7,579	4,887	386,872	4,176	19,610	53,858	4,172	77,640	468,688	105.0
５６	121,456	4,337	259,089	7,805	4,822	397,509	4,217	19,711	64,460	4,797	88,968	490,694	104.7
５７	120,130	4,338	267,566	8,010	4,926	404,970	4,741	20,551	77,145	5,675	103,371	513,082	104.6
５８	117,622	4,295	275,342	8,284	5,149	410,692	5,232	21,330	90,235	7,133	118,698	534,622	104.2
５９	114,495	4,285	278,800	8,476	5,366	411,422	5,746	22,032	105,015	8,349	135,396	552,564	103.4
６０	112,282	4,292	283,393	8,622	5,641	414,230	6,365	21,999	120,998	9,409	152,406	573,001	103.7
６１	110,408	4,273	288,229	8,936	5,258	417,104	6,861	21,724	137,955	10,506	170,185	594,150	103.7
６２	110,153	4,323	295,918	9,374	5,353	425,121	7,349	21,632	155,359	11,882	188,873	621,343	104.6
６３	111,051	4,414	304,717	10,395	5,497	436,074	7,977	21,765	171,180	13,199	206,144	650,195	104.6
元	112,215	4,464	322,321	11,306	5,823	456,129	8,437	26,970	178,067	14,347	219,384	683,950	105.2
2	113,335	4,557	336,783	11,894	6,032	472,601	8,056	36,147	181,910	15,259	233,316	713,973	104.4
3	114,709	4,593	352,355	12,498	6,172	490,327	8,370	45,429	183,613	16,067	245,109	743,806	104.2
4	115,331	4,639	366,593	12,896	6,630	506,089	8,664	53,497	184,412	16,580	254,489	769,242	103.4
5	115,930	4,615	382,794	13,366	6,596	523,301	9,331	62,141	184,471	16,964	263,576	796,208	103.5
6	117,320	4,588	399,891	13,966	7,051	542,816	9,892	71,606	184,159	17,164	272,929	825,637	103.7
7	118,434	4,561	418,566	14,619	7,472	563,652	10,304	83,042	181,683	17,240	281,965	855,921	103.7
8	119,154	4,510	439,020	15,537	3,339	581,560	10,094	94,488	178,056	17,096	289,640	881,294	103.0
9	118,137	4,440	452,297	16,518	3,484	594,876	10,333	104,098	174,202	16,930	295,230	900,439	102.2
１０	115,912	4,387	461,156	17,485	3,461	602,401	10,704	115,927	170,146	16,538	302,611	915,716	101.7
１１	114,053	4,385	467,410	18,648	3,243	607,739	10,830	130,768	167,181	16,260	314,209	932,778	101.9
１２	111,828	4,313	473,269	19,435	3,268	612,113	11,207	144,409	164,336	16,142	324,887	948,207	101.7
１３	108,464	4,199	475,644	19,775	3,336	611,418	11,377	158,595	162,574	15,968	337,137	959,932	101.2
１４	105,011	4,133	475,378	19,782	3,406	607,710	11,449	171,972	160,843	15,868	348,683	967,842	100.8
１５	102,132	4,128	472,708	19,697	3,460	602,125	11,515	185,291	159,326	15,857	360,474	974,114	100.6
１６	98,940	4,037	471,276	19,457	3,451	597,161	11,663	197,949	158,872	15,825	372,646	981,470	100.8
１７	96,420	3,956	467,731	19,209	3,489	590,805	11,808	209,832	157,941	15,822	383,595	986,208	100.5
１８	93,899	3,888	459,489	19,022	3,631	579,929	11,866	222,936	156,838	15,732	395,506	987,301	100.1
１９	91,266	3,812	448,079	18,771	3,704	565,632	12,064	234,357	155,841	15,616	405,814	983,510	99.6
２０	87,488	3,736	438,218	18,211	3,701	551,354	12,339	246,393	155,073	16,022	417,488	981,181	99.8
２１	84,505	3,706	432,115	18,029	3,717	542,072	12,538	254,809	154,046	15,664	424,519	979,129	99.8
２２	82,268	3,648	428,035	17,924	3,760	535,635	12,823	261,848	152,734	15,615	430,197	978,655	100.0
２３	82,356	3,656	428,773	17,995	4,005	536,785	13,006	270,463	152,649	15,591	438,703	988,494	101.0
２４	83,638	3,711	431,003	18,174	4,299	540,825	13,484	280,440	152,498	15,833	448,771	1,003,080	101.5
２５	84,249	3,726	430,657	18,401	4,627	541,660	14,052	292,186	151,962	16,072	460,220	1,015,932	101.3
２６	84,438	3,705	428,155	18,474	4,845	539,617	14,308	301,231	150,829	16,140	468,200	1,022,125	100.6
２７	84,004	3,657	427,006	18,698	5,010	538,375	14,554	306,090	149,203	16,176	471,469	1,024,398	100.2
２８	84,083	3,646	429,005	18,847	5,191	540,772	14,796	308,019	147,715	16,246	471,980	1,027,548	100.3
２９	83,864	3,595	430,337	18,941	5,296	542,033	14,935	310,173	146,360	16,366	472,899	1,029,867	100.5
３０	83,498	3,558	430,203	18,938	5,464	541,661	15,261	312,259	145,722	16,505	474,486	1,031,408	100.4
1	82,960	3,506	428,429	18,952	5,601	539,448	15,507	313,142	144,516		457,658	1,012,613	98.3

★１７年度以降５ナンバー乗合は乗用に計上　　★軽二輪には、軽その他を含む　　★令和元年度においては軽二輪を除く

(5)過去５年間の登録業務量（申請種別毎）の推移

項目＼年度		H27	H28	H29	H30	R1
新規登録	新　車	29,055	31,910	30,910	30,984	28,923
	中古車	12,665	13,492	13,927	13,829	14,008
移転登録		59,117	59,866	60,112	62,096	59,489
変更登録 (含更正登録)		17,945	14,630	13,497	19,689	16,912
抹消登録		40,915	40,398	40,673	41,358	40,223
その他の登録		27,129	26,035	24,665	22,915	25,595
合　　計		186,826	186,331	183,784	190,871	185,150

（注）その他・・・番号標再交付、抵当権・嘱託関係、登録事項等証明請求等

整　　備

(1)認証工場、指定工場数の推移

項目＼年度	H27	H28	H29	H30	R1
認証工場数	1,210	1,209	1,200	1,197	1,192
対前年比	99.3	99.9	99.2	99.7	99.5
指定工場数	499	500	503	503	505
対前年比	96.0	100.2	100.6	100.0	100.4

※指定工場数は、認証工場数の内数で示す。

(2)市町村別認証工場数、指定工場数(R2. 3. 31.現在)

・認証工場数　　1，192工場
(内指定工場数)　　(505工場)
・自動車総数　　1，012，613台(R2. 3. 31現在)

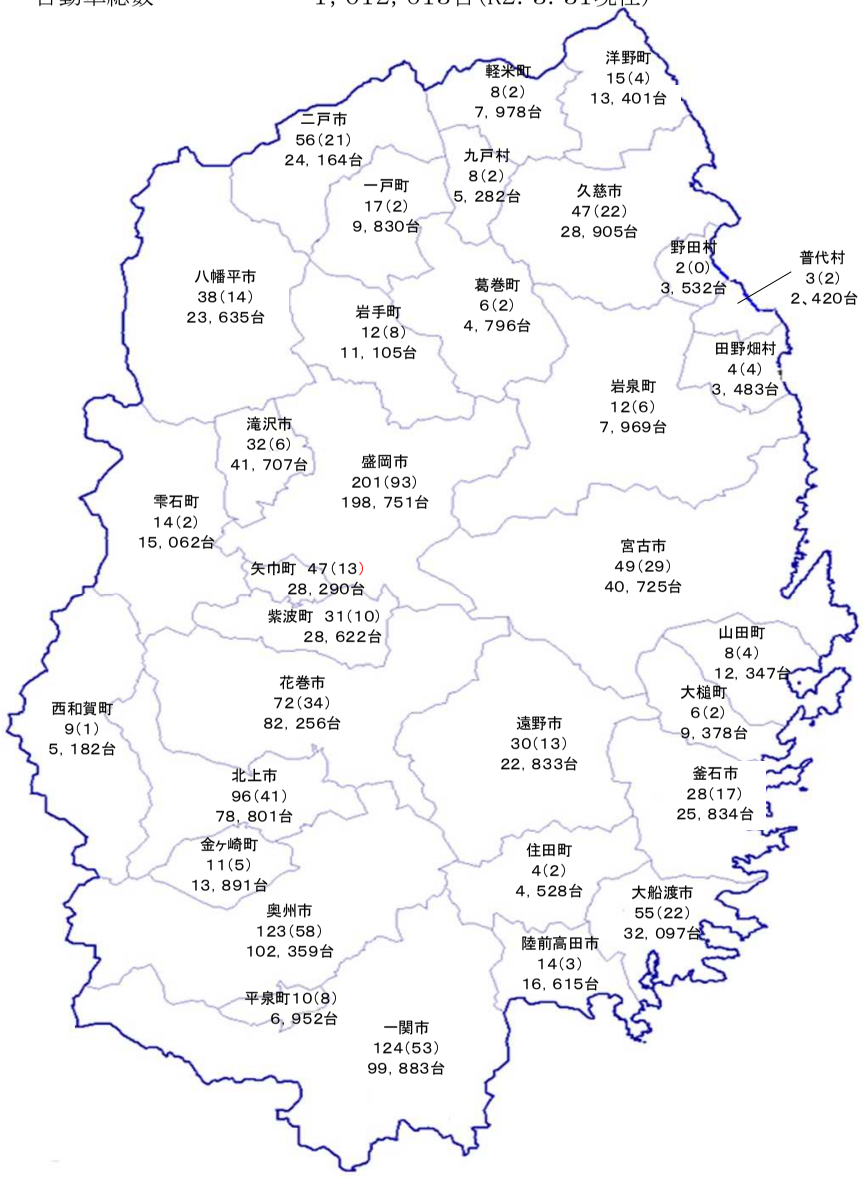

(3)出張検査場の現況

出張検査場名	所在地（電話番号）	検査施設の所有者	維持運営団体名	用地面積	建物面積		本場検査場までの距離
					事務室	検査場	
大船渡	大船渡市大船渡町字地の森62－10（0192－26－3874）	大船渡自動車整備事業協同組合	〃	1,930.30㎡	94.5㎡	117.00㎡	117.0km
胆江	奥州市江刺区愛宕字桜ノ木93－2（0197－35－3839）	協同組合胆江自動車検査場	〃	4,886.10㎡	81.8㎡	213,77㎡	74.0km

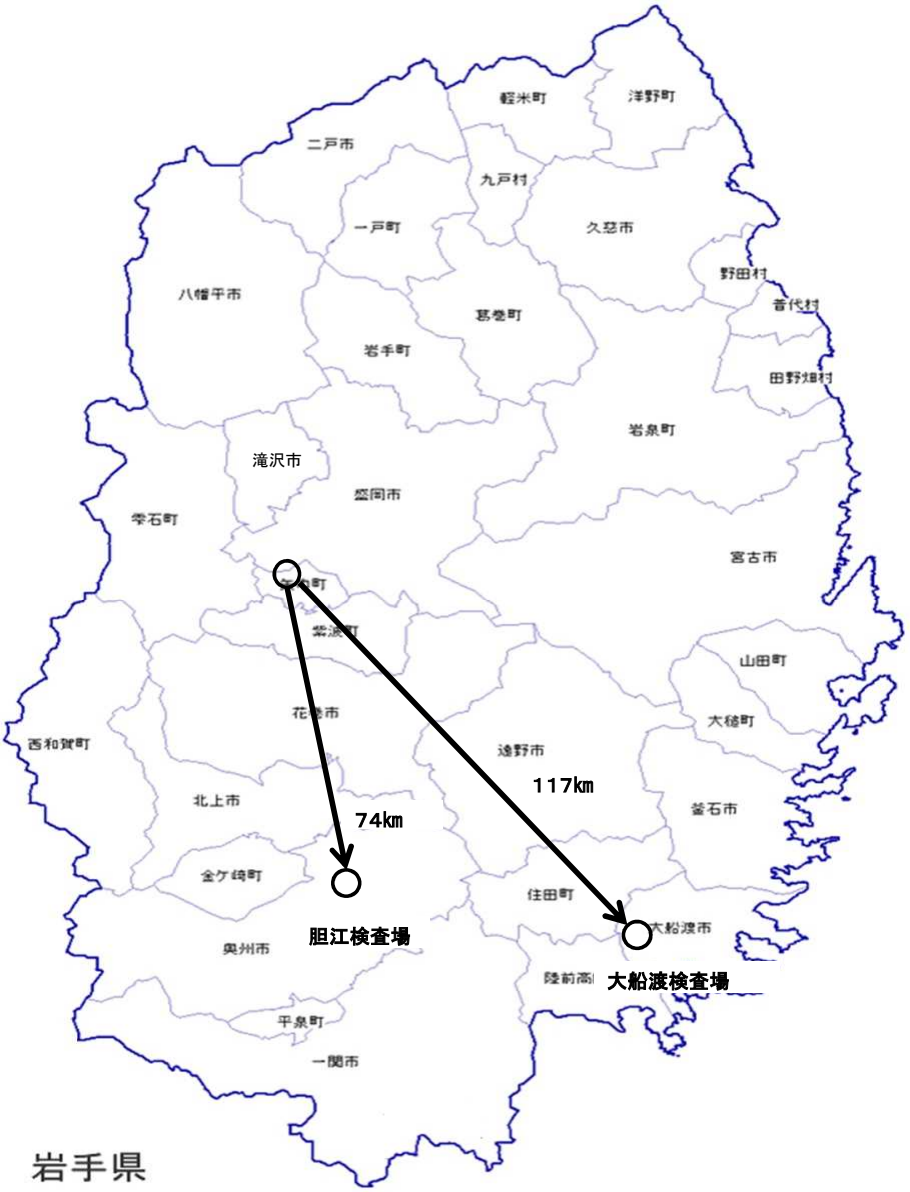

(4)事業用自動車の重大事故件数の推移

年 業態	平成27年	平成28年	平成29年	平成30年	令和元年
バス	13	12	10	10	0
ハイ・タク	5	5	7	2	3
トラック	54	43	38	56	33
計	72	60	55	68	36

(注)「重大事故」とは、次に掲げる事故をいう。

1. 自動車が転覆し、転落し、火災を起こし、又は鉄道車両と衝突し、若しくは接触したもの
2. 10台以上の自動車の衝突又は接触を生じたもの
3. 死者又は重症者(自動車損害賠償保障法施行令第5条第2号又は第3号に掲げる傷害を受けた者をいう)を生じたもの
4. 10人以上の負傷者を生じたもの
5. 自動車に積載された危険物等の全部若しくは一部が飛散し、又は漏えいしたもの
6. 自動車に積載されたコンテナが落下したもの
7. 操縦装置又は乗降口の扉を開閉する装置の不適切な操作により、旅客に自動車損害賠償保障法施行令第5条第4号に掲げる傷害が生じたもの
8. 酒気帯び運転、無免許運転、大型自動車等無資格運転又は麻薬等運転を伴うもの
9. 運転者の疾病により、事業用自動車の運転を継続することができなくなったもの
10. 救護義務違反があったもの
11. 自動車の装置の故障により、自動車が運行できなくなったもの
12. 車輪の脱落、被牽引自動車の分離を生じたもの
13. 橋脚、架線その他の鉄道施設を損傷し、3時間以上本線において鉄道車両の運転を休止させたもの
14. 高速自動車国道又は自動車専用道路において、3時間以上自動車の通行を禁止させたもの
15. 前各号に掲げるもののほか、自動車事故の発生の防止を図るために国土交通大臣が特に必要と認めて報告を指示したもの

7　海 事 関 係

(1)旅客航路事業

(イ)旅客航路事業者

令和2年3月31日現在

事業者数	航路名	使用船舶		備考
		隻数	総トン数	
1	宮古～室蘭	1	7,005	定期
1	浄土ヶ浜～太田名部	1	109	定期
	宮古湾内			定期
	宮古湾内一周			不定期
	宮古湾内			不定期
	浄土ヶ浜～太田名部			不定期
	山田～田ノ浜			不定期
	鮭ヶ埼周遊			不定期
	大釜埼めぐり			不定期
1	島の越～北山崎	1	19	不定期
	島の越～鵜の巣			不定期
1	北上展勝地渡し船	4	0.5未満×4	定期
	北上展勝地遊覧			定期

(ロ)旅客輸送実績の推移

(単位:千人)

年度	27	28	29	30	1
輸送人数	129	99	105	120	124

(注1)輸送実績には、旅客定期・不定期航路のほか海上運送法第20条に基づく届出事業者の実績を含む

(2)内航海運業

令和2年3月31日現在

業　　種	事業者数	登録・届出	総トン数	
海　運　業	1	登　　録	1,106トン59	台船を含む

(3)港湾運送事業

(イ)港湾運送事業者

令和2年3月31日現在

事業者数	事　業　種　別				港湾荷役事業			港　湾　運　送　事　業　法
	一般港湾運送事業							
	船内荷役	はしけ運送	沿岸荷役	いかだ運送	無限定	船内限定	沿岸限定	
4	4	0	4	0	1	0	0	二種港

(ロ)港湾運送取扱実績

（単位：千トン）

年度	27	28	29	30	1
取扱量	2,813	2,677	2,637	2,693	2,229

(4)倉庫業

令和2年3月31日現在

種　類	区　分	
一～三類倉庫	事業者数	59
[類別:1～3]	棟数	120
	所管面積（㎡）	272,055
トランクルーム内数	事業者数	6
[類別:17]	棟数	11
	所管面積（㎡）	15,988
野積倉庫	事業者数	1
[類別:4]	区数	1
	所管面積（㎡）	364
水面倉庫	事業者数	－
[類別:5]	区数	－
	所管面積（㎡）	－
貯蔵槽倉庫	事業者数	1
[類別:6]	基数	55
	所管容積（㎥）	85,090
危険品倉庫(貯蔵槽)	事業者数	－
[類別:8]	基数	－
	所管容積（㎥）	－
危険品(その他)	事業者数	7
[建屋,野積み]	棟数	14
[類別:7,9]	区数	－
	所管面積（㎡）	3,955
冷蔵倉庫	事業者数	25
[C3～F4]	棟数	33
[類別:10～16]	所管容積（㎥）	234,346

(5)船舶の登録の現況

(イ)用途別登録船舶

令和2年3月31日現在

用　途	漁　船	油送船	客　船	貨物船	曳　船	その他	合計
隻　数	39	1	1	0	4	2	47
総トン数	9,512	47	109	0	686	1,291	11,645

(ロ)総トン数別登録船舶

令和2年3月31日現在

総トン数	20トン以上 100トン未満	100トン以上 1,000トン未満	1,000トン以上 3,000トン未満	3,000トン以上	合　　計
隻　数	16	30	1	0	47
総トン数	1,122	9,275	1,248	0	11,645

(注)トン数は単位以下まで集計し、計上する際に単位以下を四捨五入とした。

(6)造船業の現況

令和2年3月31日現在

	事業者数	事業場数
登録造船所	10	11
(内訳) 鋼船造船業及び木船造船業	5	6
木船造船業及び鋼船修繕業	2	2
鋼船修繕業	2	2
木船造船業	1	1
届出造船所	5	6
合　　計	15	17

(注) 登録造船所 :小型船造船業法による小型船の製造または修繕を行う造船所
小　型　船 :小型鋼船及び木船をいい、「小型鋼船」とは総トン数20トン以上または長さ15メートル以上の鋼製の船舶で総トン数500トン以上または長さ50メートル以上のものを除いたもの。「木船」とは総トン数20トン以上または長さ15メートル以上の木製の船舶
届出造船所 :造船法による届出造船所

(7)海上労働の現況

船員法適用事業者数・船員数・船舶隻数及び船舶トン数の推移　　各年10月1日現在

用途／年度	漁船				貨物船				旅客船				油送船				その他				予備船員数	計				
	事業者数	船員数	船舶数	総トン数	事業者数	船員数	船舶数	総トン数	事業者数	船員数	船舶数	総トン数	事業者数	船員数	船舶数	総トン数	事業者数	船員数	船舶数	総トン数		事業者数	船員数	外国船員人数	船舶数	総トン数
27	15	281	33	7,601	0	0	0	0	2	6	2	128	1	4	1	99	10	96	25	1,835	4	28	387	40	61	9,663
28	15	284	35	7,985	0	0	0	0	2	6	2	128	1	4	1	99	11	116	28	2,051	4	29	410	3	66	10,263
29	15	276	34	7,465	0	0	0	0	2	6	2	128	0	0	0	0	11	114	28	2,073	4	28	396	2	64	9,666
30	15	264	35	7,906	0	0	0	0	2	6	2	128	0	0	0	0	12	115	32	2,296	5	29	385	2	69	10,330
1	13	280	34	7,904	0	0	0	0	2	6	2	128	0	0	0	0	10	112	29	2,245	4	25	398	6	65	10,277

(8)海技免状取扱件数

区別＼年度	27	28	29	30	1
訂正	15	36	13	8	5
再交付・失効	20	13	9	11	11
更新	55	71	105	105	79
履歴限定	9	9	10	11	8
その他	28	33	4	4	2
合計	127	162	141	139	105

(9)水先業務の推移

水先区	年度	水先人数	日本船舶		外国船舶		計		1隻当たりの平均総トン数
			隻数	総トン数	隻数	総トン数	隻数	総トン数	
釜石	27	2	2	5,140	92	4,419,273	94	4,424,413	47,068
	28	2	8	479,996	85	4,350,076	93	4,830,072	51,936
	29	5	0	0	68	3,594,779	68	3,594,779	52,864
	30	8	8	749,248	65	3,937,466	73	4,686,714	64,201
	1	9	4	359,624	61	3,740,208	65	4,099,832	63,074

(10)船員失業保険金等支給状況
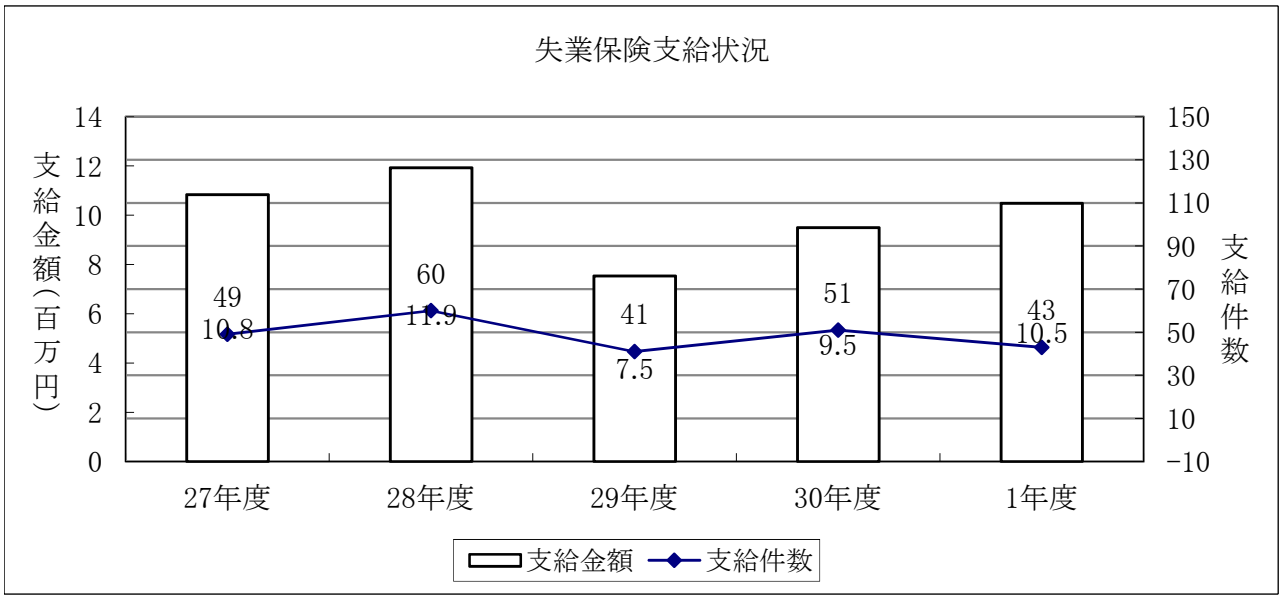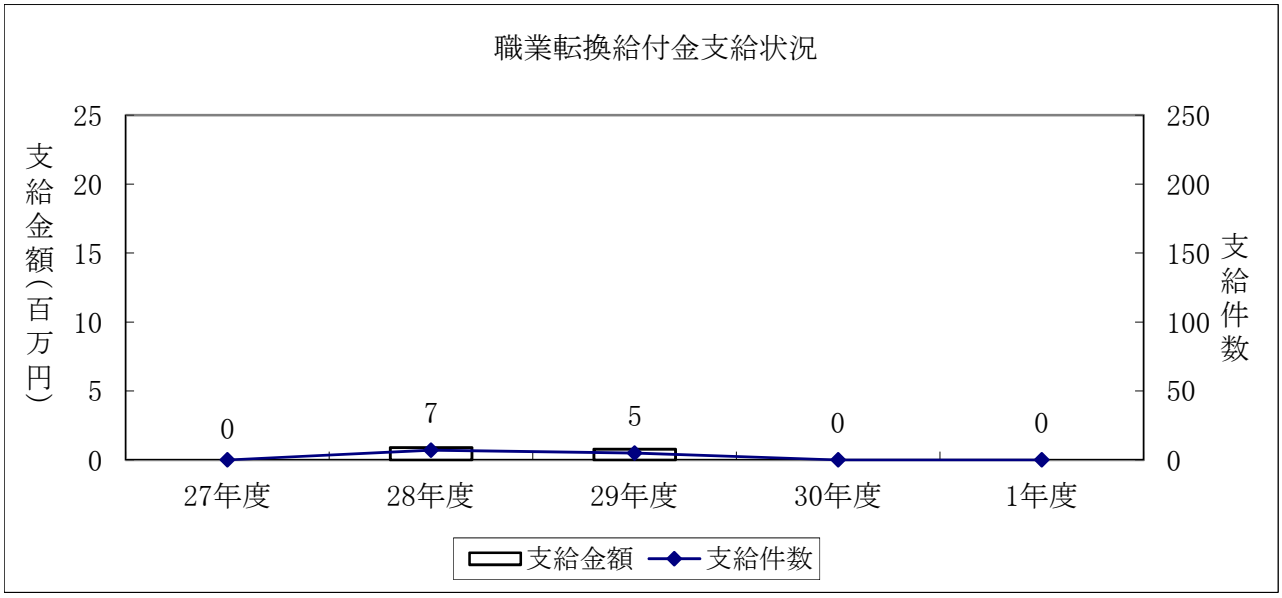
区分 / 年度	失業保険		職業転換給付金		合計	
	支給件数	支給金額	支給件数	支給金額	支給件数	支給金額
27	49	10,838,032	0	0	49	10,838,032
28	60	11,924,984	7	896280	67	12,821,264
29	41	7,535,642	5	768,240	46	8,303,882
30	51	9,501,420	0	0	51	9,501,420
1	43	10,488,379	0	0	43	10,488,379
対前年比	84.3%	110.4%	−	−	84.3%	110.4%