

# 公 示

公示第 1 号

「一般乗用旅客自動車運送事業の事業用自動車の表示等に関する取扱いについて」（平成24年6月19日付け公示第3号）の一部改正について

一般乗用旅客自動車運送事業の用に供する自動車に表示する事項及び表示方法等に関して定めた「一般乗用旅客自動車運送事業の事業用自動車の表示等に関する取扱いについて」（平成24年6月19日付け公示第3号）を別添のとおり一部改正したので、公示する。

令和6年4月11日

岩手運輸支局長 佐々木 久哉



## 一般乗用旅客自動車運送事業の事業用自動車の表示等に関する取扱いについて

一般乗用旅客自動車運送事業の事業用自動車の表示等に関しては、道路運送法、タクシー業務適正化特別措置法等関係法令及び運賃実施通達の規定によるほか、次に定めるところによる。

### I 一般準則

1. 一般乗用旅客自動車運送事業者は、これに定めた車両の表示等を遵守し、事業の適正な運営と旅客の利便確保に努めなければならない。
2. 表示する文字等の塗色は、容易に識別できる色を用い、それぞれの表示事項の目的に沿って、明瞭かつ的確に旅客及び公衆に見やすいように表示しなければならない。
3. 表示事項について、定期的に点検補修を行い、常に明瞭な表示が保たれるように努めなければならない。
4. 表示装置、表示板の取扱いは適正に行い、これらを使用して違法な営業行為を行ってはならない。
5. 法令又は本取扱いに定める場合のほか、車体及び車内に表示物を表示し又は貼付する時は、旅客及び公衆の利便に資する必要最小限度のものであって、運転者及び旅客の視野並びに本取扱いに定める表示の効果を損なわないものでなければならない。
6. 道路運送車両の保安基準（昭和26年運輸省令第67号）に抵触しないこと。

### II 法人タクシー〔一般乗用旅客自動車運送事業（1人1車制個人タクシーを除く。）〕車両の表示等

1. 運賃及び料金を表示するメーター（以下「メーター」という。）の装着位置  
メーターは、運転者席横等のメーター操作の容易な位置であって、後部座席の位置から容易にメーターの表示が確認できる位置に装着する。
2. 車内表示装置  
車内には、表示事項がメーターと連動して作動する構造の装置であり、昼夜を問わず車外から明瞭に確認できる表示装置を装着する。  
表示装置の装着位置、表示事項は次によるものとし、文字等の規格は別表（1）による。

(1) 装着位置

表示装置は、前席旅客席側ダッシュボード付近であって、別表（2）による位置に装着する。

(2) 表示事項

表示装置による表示事項のうち④から⑪までは表示板によることができるものとし、文字等の規格は別表（1）による。

①「空車」

空車の場合に、車外に向けて表示する。

②「実車」

実車の場合に、車外に向けて表示する。

③「割増」

割増運賃を適用している場合に、車内及び車外に向けて表示する。

④「迎車」

迎車回送料金を適用している車両が、乗車申込みを受けて指定場所に迎車回送する場合に、車外に向けて表示する。

⑤「予約」

迎車回送料金を適用しない車両であって、乗車申込みを受けて指定場所に迎車回送する場合、又は指定場所に到着後旅客の都合により車両を待機させる場合、若しくは運送の途中において旅客の都合により車両を待機させる場合に、車外に向けて表示する。

⑥「貸切」

時間制運賃を適用している場合に、車外に向けて表示する。

⑦「観光」

観光ルート別運賃を適用している場合に、車外に向けて表示する。

⑧「定額」

定額運賃を適用している場合に、車外に向けて表示する。

⑨「回送」

運転者が食事、休憩、燃料補給等のため運送引受けをすることができない場合、又は乗務の終了等のため車庫若しくは営業所に回送している場合に、車外に向けて表示する。

⑩「救援」

救援事業の業務遂行のために走行している場合に、車外に向けて表示する。

⑪「代行」

自動車運転代行業の用に供する随伴自動車として用いる場合に、車外に向けて表示する。

⑫「貨物運送」

貨物運送により旅客の引受けができない場合に、車外に向けて表示する。

3. 車体表示装置

(1) 車体の屋根の上には、「タクシー事業者の氏名・名称若しくは記号」を表示した表示灯を別表(2)による位置に装着する。

ただし、タクシー業務適正化特別措置法に基づく指定地域にあつては、「タクシー事業者の氏名・名称若しくは記号」に代え、「タクシー」、「TAXI」又は「所属団体の名称若しくは記号」を表示することができる。

(2) 表示灯は、日没から日出における空車時を除き消灯すること。

4. 車体表示事項

車体(側面ガラスに外側に向かってする表示を含む。)には、次に掲げる事項を別表(2)による位置に表示する。

(1) 事業者の氏名、名称又は記号

(2) 「タクシー」又は「TAXI」(タクシー業務適正化特別措置法に基づく指定地域に限る。)

(3) 初乗運賃額、車種区分

運賃及び料金の認可時等において別途指示があつた場合は、当該指示による。

(4) ユニバーサルデザインタクシーの一般車両の表示等

ユニバーサルデザインタクシーのうち、一般車両(一般の需要に応じることができる事業用自動車(ハイヤー車両及び特殊車両(一般車両以外の事業用自動車)は取扱いの対象外)として使用する場合の表示事項及び表示方法等については、**VI ユニバーサルデザインタクシーの一般車両の表示等**で定める。

5. 車内表示事項

車内には、次により表示する。

(1) 事業者の氏名又は名称及び自動車登録番号

空車などを表示する装置の後面に表示する。

(2) 登録タクシー運転者証

空車などを表示する装置の後面に表示する

(3) 運賃及び料金並びに適用方

運賃及び料金並びに適用方は、旅客から見やすい位置に表示する。

### Ⅲ 個人タクシー〔一般乗用旅客自動車運送事業（1人1車制個人タクシーに限る。）〕車両の表示等

#### 1. メーターの装着位置

メーターは、運転者席横等のメーター操作の容易な位置であって、後部座席の位置から容易にメーターの表示が確認できる位置に装着する。

#### 2. 車内表示装置

車内には、表示事項がメーターと連動して作動する構造の装置であり、昼夜を問わず車外から明瞭に確認できる表示装置を装着する。

表示装置の装着位置、表示事項は次によるものとし、文字等の規格は別表（1）による。

##### （1）装着位置

表示装置は、前席旅客席側ダッシュボード付近であって、別表（3）による位置に装着する。

##### （2）表示事項

表示位置による表示事項のうち④から⑩までは表示板によることができるものとし、文字等の規格は別表（1）による。

##### ①「空車」

空車の場合に、車外に向けて表示する。

##### ②「実車」

実車の場合に、車外に向けて表示する。

##### ③「割増」

割増運賃を適用している場合に、車内及び車外に向けて表示する。

##### ④「迎車」

迎車回送料金を適用している車両が、乗車申込みを受けて指定場所に迎車回送する場合に、車外に向けて表示する。

##### ⑤「予約」

迎車回送料金を適用しない車両であって、乗車申込みを受けて指定場所に迎車回送する場合、又は指定場所に到着後旅客の都合により車両を待機させる場合、若しくは運送の途中において旅客の都合により車両を待機させる場合に、車外に向けて表示する。

##### ⑥「貸切」

時間制運賃を適用している場合に、車外に向けて表示する。

##### ⑦「観光」

観光ルート別運賃を適用している場合に、車外に向けて表示する。

⑧「定額」

定額運賃を適用している場合に、車外に向けて表示する。

⑨「回送」

運転者が食事、休憩、燃料補給等のため運送引受けをすることができない場合、又は乗務の終了等のため車庫若しくは営業所に回送している場合に、車外に向けて表示する。

⑩「自家使用」

自家用として使用する場合に、車外に向けて表示する。

3. 車体表示装置

- (1) 車体の屋根の上には、「個人」を表示した表示灯を別表(3)による位置に装着する。
- (2) 表示灯は、日没から日出における空車時を除き消灯すること。

4. 車体表示事項

車体(側面ガラスに外側に向かってする表示を含む。)には、次に掲げる事項を別表(3)による位置に表示する。

- (1) 事業者の氏名、名称又は記号
- (2) 「(個人)」
- (3) 「タクシー」又は「TAXI」(タクシー業務適正化特別措置法に基づく指定地域に限る。)
- (4) 初乗運賃額、車種区分
- (5) ユニバーサルデザインタクシーの一般車両の表示等  
ユニバーサルデザインタクシーのうち、一般車両(一般の需要に応じることができる事業用自動車(ハイヤー車両及び特殊車両(一般車両以外の事業用自動車)は取扱いの対象外)として使用する場合の表示事項及び表示方法等については、**VI ユニバーサルデザインタクシーの一般車両の表示等**で定める。

5. 車内表示事項

車内には、次により表示する。

- (1) 自動車登録番号  
空車などを表示する装置の後面に表示する。
- (2) 個人タクシー事業者乗務証又は登録タクシー運転者証  
個人タクシー事業者は個人タクシー事業者乗務証を、代務運転者が乗務する場合は登録タクシー運転者証を、空車などを表示する装置の後面に表示する。
- (3) 運賃及び料金並びに適用方  
運賃及び料金並びに適用方は、旅客から見やすい位置に表示する。

## IV 福祉輸送車両の表示等

### 1. メーターの装着位置

メーターは、運転者席横等のメーター操作の容易な位置であって、後部座席の位置から容易にメーターの表示が確認できる位置に装着する。

ただし、時間制運賃のみを適用する者にあつてはこの限りではない。

### 2. 車内表示装置

車内には、表示事項がメーターと連動して作動する構造の装置であり、昼夜を問わず車外から明瞭に確認できる表示装置を装着する。

ただし、時間距離併用運賃を使用しない車両については、昼夜を問わず車外から明瞭に確認できる表示装置を別途装着する。

表示装置の装着位置、表示事項は次によるものとし、文字等の規格は別表（1）による。

#### （1）装着位置

表示装置は、前席旅客席側ダッシュボード付近であつて、別表（4）による位置に装着する。

#### （2）表示事項

表示装置による表示事項のうち③から⑦までは表示板によることができるものとし、文字等の規格は別表（1）による。

##### ①「実車」

実車の場合に、車外に向けて表示する。

##### ②「割増」

割増運賃を適用している場合に、車内及び車外に向けて表示する。

##### ③「迎車」

迎車回送料金を適用している車両が、乗車申込みを受けて指定場所に迎車回送する場合に、車外に向けて表示する。

##### ④「予約」

迎車回送料金を適用しない車両であつて、乗車申込みを受けて指定場所に迎車回送する場合、又は指定場所に到着後旅客の都合により車両を待機させる場合、若しくは運送の途中において旅客の都合により車両を待機させる場合に、車外に向けて表示する。

##### ⑤「貸切」

時間制運賃を適用する時間中、車外に向けて表示する。

##### ⑥「回送」

運転者が食事、休憩、燃料補給等のため運送引受けをすることができない場合、又は乗務の終了等のため車庫若しくは営業所に回送している場合に、車外に向けて表示する。

⑦「救援」

救援事業の業務遂行のために走行している場合に、車外に向けて表示する。

3. 車体表示事項

車体には、次に掲げる事項を別表（４）による位置に表示する。

- (1) 事業者の氏名、名称又は記号
- (2) 「福祉輸送車両」
- (3) 福祉輸送事業限定事業者にあつては「限定」
- (4) 初乗運賃額（時間距離併用運賃を使用する車両に限る。）  
運賃及び料金の認可時等において別途指示があつた場合は、当該指示による。

4. 車内表示事項

車内には、次により表示する。

- (1) 事業者の氏名又は名称及び自動車登録番号  
実車などを表示する装置の後面に表示する。
- (2) 運賃及び料金並びに適用方  
運賃及び料金並びに適用方は、旅客から見やすい位置に表示する。

V 禁煙車両の表示等

1. 禁煙表示灯

- (1) 車両の外側には「禁煙マーク」又は「禁煙車」の文字のどちらか、又は併記して表示した禁煙表示灯を装着することとする。
- (2) 取り付け位置は、別表（５）により、車両の屋根先端部、高さは表示灯と同位までとする。
- (3) 「禁煙マーク」は車両の前後又は前後及び両側面、「禁煙車」の文字は車両の前後から明確に認識できるものとする。
- (4) 「禁煙マーク」及び「禁煙車」の文字の大きさは、縦横概ね10 cm以上とする。
- (5) 禁煙表示灯の灯光の色等は、「道路運送車両の保安基準」に抵触するものでないこと。

2. 車体表示事項

- (1) 車体の後部両側面ドアの中央部付近には、別表（５）により「禁煙マーク」・「禁煙車」を表示する。
- (2) 「禁煙マーク」の大きさは、縦横12 cm以上とする。



(3) 「禁煙車」の文字の大きさは縦横5 cm以上とする。

### 3. 車内表示事項

前席の旅客及び後席の旅客から見易い位置に別表(5)により「禁煙車」と表示した車内表示を行う。

### 4. 車両表示の一部省略

一定の地域内において相当の割合で禁煙タクシーを導入する場合にあっては、利用者の利便が損なわれない範囲において車両表示の一部を省略することができることとする。

(1) 一定の地域とは、各営業区域単位とする。

(2) 相当の割合とは、(1)の地域における総車両数の概ね8割以上とする。ただし、禁煙タクシーを導入する全ての事業者が、利用者とのトラブルを防止するための措置を講ずるなど利用者の利便を損なうおそれがないものと、運輸局長又は運輸支局長が認めた場合にあっては、これによらず弾力的に取り扱うことができるものとする。

(3) 省略できる車両表示の一部は、原則として、車両表示3カ所「禁煙表示灯」、「車体表示事項」、「車内表示事項」のうち、いずれか1つだけ省略できることとするが、禁煙タクシーを導入する全ての事業者が、利用者とのトラブルを防止するための措置を講ずるなど利用者の利便を損なうおそれがないものと、運輸局長又は運輸支局長が認めた場合にあっては、車両表示3カ所のうち2つまで省略できることとする。なお、車両表示を省略する場合、全ての事業者及び全ての車両は、統一的に同じ箇所を省略するものとし、事業者ごと、車両ごとに別々な箇所の省略は認めないものとする。

## VI ユニバーサルデザインタクシーの一般車両の表示等

ユニバーサルデザインタクシーとは、流し営業にも活用されることを想定し、健常者に限らず、高齢者、妊産婦、子供連れ、車椅子の方など、誰でも利用できる構造(ユニバーサルデザイン)を有するタクシー車両をいう。

ユニバーサルデザインタクシーのうち、下記(1)①から⑥に該当する車両を一般車両(一般の需要に応じることができる事業用自動車(ハイヤー車両及び特殊車両(一般車両以外の事業用自動車))は取扱いの対象外)として使用する場合の表示事項及び表示方法等については、次のとおりとする。

(1) 表示の対象となる車両及び表示すべきマークについて

① 「標準仕様ユニバーサルデザインタクシー認定制度」(令和6年4月1日改正)においてレベル準1の認定を受けた一般車両については、別表(6)第1に定める表示マークを表示するものとする。

- ②「標準仕様ユニバーサルデザインタクシー認定制度」（令和2年3月31日改正）においてレベル2の認定を受けた一般車両については、別表（6）第2に定める表示マークを表示するものとする。
- ③「標準仕様ユニバーサルデザインタクシー認定制度」（令和2年3月31日改正）においてレベル1の認定を受けた一般車両については、別表（6）第3に定める表示マークを表示するものとする。
- ④「標準仕様ユニバーサルデザインタクシー認定制度」においてレベル2の認定を受けた一般車両については、別表（6）第4に定める表示マークを表示するものとする。
- ⑤「標準仕様ユニバーサルデザインタクシー認定制度」においてレベル1の認定を受けた一般車両については、別表（6）第5に定める表示マークを表示するものとする。
- ⑥「標準仕様ユニバーサルデザインタクシー認定制度」における認定を受けていない車椅子用スロープ又はリフトを備えた一般車両については、別表（6）第6に定める表示マークを表示することを推奨する。

（2）表示マークの大きさについて

15cm四方以上とする。

（3）表示位置について

窓ガラス部分以外の車体の前面、左側面及び後面に外部より見やすいように、塗装又はステッカーにて表示するものとする。

## Ⅶ 除外規定

本取扱いに定める表示事項等については、Ⅱで定める法人タクシー車両及びⅢで定める個人タクシー車両であって、国又は地方公共団体が関わる行事、若しくは特定顧客と運送契約のある場合において、その運送に従事する間に限り、次に掲げる事項について適用を除外することができる。

- 1. Ⅱ 2. 又はⅢ 2. に定める「車内表示装置」
- 2. Ⅱ 3. 又はⅢ 3. に定める「車体表示装置」
- 3. Ⅱ 4.（3）又はⅢ 4.（4）に定める「初乗運賃額、車種区分」
- 4. Ⅱ 5.（3）又はⅢ 5.（2）に定める「運賃及び料金並びに適用方」

附則

1. この公示は、平成24年6月19日から適用する。
2. 既存事業者の車両は、可能な限り速やかに本取扱いに沿って実施するものとするが、やむを得ない場合は次期車両代替時まで従前のおりとする。

附則

1. この公示は、平成28年10月1日から適用する。

附則

1. この公示は、平成30年1月1日から適用する。

附則

1. この公示は、令和2年4月21日から適用する。

附則

1. この公示は令和5年8月1日から適用する。

附則

1. この公示は令和6年4月11日から適用する。

改 正	現 行
<p style="text-align: right;">別添 平成24年 6月19日 公示第3号</p> <p>一般乗用旅客自動車運送事業の事業用自動車の表示等に関する取扱いについて</p> <p>一般乗用旅客自動車運送事業の事業用自動車の表示等に関しては、道路運送法、タクシー業務適正化特別措置法等関係法令及び運賃実施通達の規定によるほか、次に定めるところによる。</p> <p><b>I 一般準則</b></p> <ol style="list-style-type: none"> <li>1. 一般乗用旅客自動車運送事業者は、これに定めた車両の表示等を遵守し、事業の適正な運営と旅客の利便確保に努めなければならない。</li> <li>2. 表示する文字等の塗色は、容易に識別できる色を用い、それぞれの表示事項の目的に沿って、明瞭かつ的確に旅客及び公衆に見やすいように表示しなければならない。</li> <li>3. 表示事項について、定期的に点検補修を行い、常に明瞭な表示が保たれるように努めなければならない。</li> <li>4. 表示装置、表示板の取扱いは適正に行い、これらを使用して違法な営業行為を行ってはならない。</li> <li>5. 法令又は本取扱いに定める場合のほか、車体及び車内に表示物を表示し又は貼付する時は、旅客及び公衆の利便に資する必要最小限度のものであって、運転者及び旅客の視野並びに本取扱いに定める表示の効果を損なわないものでなければならない。</li> <li>6. 道路運送車両の保安基準（昭和26年運輸省令第67号）に抵触しないこと。</li> </ol> <p><b>II 法人タクシー〔一般乗用旅客自動車運送事業（1人1車制個人タクシーを除く。）〕車両の表示等</b></p> <ol style="list-style-type: none"> <li>1. 運賃及び料金を表示するメーター（以下「メーター」という。）の装着位置 メーターは、運転者席横等のメーター操作の容易な位置であって、後部座席の位置から容易にメーターの表示が確認できる位置に装着する。</li> <li>2. 車内表示装置</li> </ol>	<p style="text-align: right;">別添 平成24年 6月19日 公示第3号</p> <p>一般乗用旅客自動車運送事業の事業用自動車の表示等に関する取扱いについて</p> <p>一般乗用旅客自動車運送事業の事業用自動車の表示等に関しては、道路運送法、タクシー業務適正化特別措置法等関係法令及び運賃実施通達の規定によるほか、次に定めるところによる。</p> <p><b>I 一般準則</b></p> <ol style="list-style-type: none"> <li>1. 一般乗用旅客自動車運送事業者は、これに定めた車両の表示等を遵守し、事業の適正な運営と旅客の利便確保に努めなければならない。</li> <li>2. 表示する文字等の塗色は、容易に識別できる色を用い、それぞれの表示事項の目的に沿って、明瞭かつ的確に旅客及び公衆に見やすいように表示しなければならない。</li> <li>3. 表示事項について、定期的に点検補修を行い、常に明瞭な表示が保たれるように努めなければならない。</li> <li>4. 表示装置、表示板の取扱いは適正に行い、これらを使用して違法な営業行為を行ってはならない。</li> <li>5. 法令又は本取扱いに定める場合のほか、車体及び車内に表示物を表示し又は貼付する時は、旅客及び公衆の利便に資する必要最小限度のものであって、運転者及び旅客の視野並びに本取扱いに定める表示の効果を損なわないものでなければならない。</li> <li>6. 道路運送車両の保安基準（昭和26年運輸省令第67号）に抵触しないこと。</li> </ol> <p><b>II 法人タクシー〔一般乗用旅客自動車運送事業（1人1車制個人タクシーを除く。）〕車両の表示等</b></p> <ol style="list-style-type: none"> <li>1. 運賃及び料金を表示するメーター（以下「メーター」という。）の装着位置 メーターは、運転者席横等のメーター操作の容易な位置であって、後部座席の位置から容易にメーターの表示が確認できる位置に装着する。</li> <li>2. 車内表示装置</li> </ol>

車内には、表示事項がメーターと連動して作動する構造の装置であり、昼夜を問わず車外から明瞭に確認できる表示装置を装着する。

表示装置の装着位置、表示事項は次によるものとし、文字等の規格は別表（１）による。

（１）装着位置

表示装置は、前席旅客席側ダッシュボード付近であって、別表（２）による位置に装着する。

（２）表示事項

表示装置による表示事項のうち④から⑩までは表示板によることができるものとし、文字等の規格は別表（１）による。

①「空車」

空車の場合に、車外に向けて表示する。

②「実車」

実車の場合に、車外に向けて表示する。

③「割増」

割増運賃を適用している場合に、車内及び車外に向けて表示する。

④「迎車」

迎車回送料金を適用している車両が、乗車申込みを受けて指定場所に迎車回送する場合に、車外に向けて表示する。

⑤「予約」

迎車回送料金を適用しない車両であって、乗車申込みを受けて指定場所に迎車回送する場合、又は指定場所に到着後旅客の都合により車両を待機させる場合、若しくは運送の途中において旅客の都合により車両を待機させる場合に、車外に向けて表示する。

⑥「貸切」

時間制運賃を適用している場合に、車外に向けて表示する。

⑦「観光」

観光ルート別運賃を適用している場合に、車外に向けて表示する。

⑧「定額」

定額運賃を適用している場合に、車外に向けて表示する。

⑨「回送」

運転者が食事、休憩、燃料補給等のため運送引受けをすることができない

車内には、表示事項がメーターと連動して作動する構造の装置であり、昼夜を問わず車外から明瞭に確認できる表示装置を装着する。

表示装置の装着位置、表示事項は次によるものとし、文字等の規格は別表（１）による。

（１）装着位置

表示装置は、前席旅客席側ダッシュボード付近であって、別表（２）による位置に装着する。

（２）表示事項

表示装置による表示事項のうち④から⑩までは表示板によることができるものとし、文字等の規格は別表（１）による。

①「空車」

空車の場合に、車外に向けて表示する。

②「実車」

実車の場合に、車外に向けて表示する。

③「割増」

割増運賃を適用している場合に、車内及び車外に向けて表示する。

④「迎車」

迎車回送料金を適用している車両が、乗車申込みを受けて指定場所に迎車回送する場合に、車外に向けて表示する。

⑤「予約」

迎車回送料金を適用しない車両であって、乗車申込みを受けて指定場所に迎車回送する場合、又は指定場所に到着後旅客の都合により車両を待機させる場合、若しくは運送の途中において旅客の都合により車両を待機させる場合に、車外に向けて表示する。

⑥「貸切」

時間制運賃を適用している場合に、車外に向けて表示する。

⑦「観光」

観光ルート別運賃を適用している場合に、車外に向けて表示する。

⑧「定額」

定額運賃を適用している場合に、車外に向けて表示する。

⑨「回送」

運転者が食事、休憩、燃料補給等のため運送引受けをすることができない

場合、又は乗務の終了等のため車庫若しくは営業所に回送している場合に、車外に向けて表示する。

⑩「救援」

救援事業の業務遂行のために走行している場合に、車外に向けて表示する。

⑪「代行」

自動車運転代行業の用に供する随伴自動車として用いる場合に、車外に向けて表示する。

⑫「貨物運送」

貨物運送により旅客の引受けができない場合に、車外に向けて表示する。

3. 車体表示装置

(1) 車体の屋根の上には、「タクシー事業者の氏名・名称若しくは記号」を表示した表示灯を別表(2)による位置に装着する。

ただし、タクシー業務適正化特別措置法に基づく指定地域にあつては、「タクシー事業者の氏名・名称若しくは記号」に代え、「タクシー」、「TAXI」又は「所属団体の名称若しくは記号」を表示することができる。

(2) 表示灯は、日没から日出における空車時を除き消灯すること。

4. 車体表示事項

車体(側面ガラスに外側に向かってする表示を含む。)には、次に掲げる事項を別表(2)による位置に表示する。

(1) 事業者の氏名、名称又は記号

(2) 「タクシー」又は「TAXI」(タクシー業務適正化特別措置法に基づく指定地域に限る。)

(3) 初乗運賃額、車種区分

運賃及び料金の認可時等において別途指示があつた場合は、当該指示による。

(4) ユニバーサルデザインタクシーの一般車両の表示等

ユニバーサルデザインタクシーのうち、一般車両(一般の需要に応じることができる事業用自動車(ハイヤー車両及び特殊車両(一般車両以外の事業用自動車)は取扱いの対象外)として使用する場合の表示事項及び表示方法等)については、**VI ユニバーサルデザインタクシーの一般車両の表示等**で定める。

5. 車内表示事項

車内には、次により表示する。

(1) 事業者の氏名又は名称及び自動車登録番号

場合、又は乗務の終了等のため車庫若しくは営業所に回送している場合に、車外に向けて表示する。

⑩「救援」

救援事業の業務遂行のために走行している場合に、車外に向けて表示する。

⑪「代行」

自動車運転代行業の用に供する随伴自動車として用いる場合に、車外に向けて表示する。

⑫「貨物運送」

貨物運送により旅客の引受けができない場合に、車外に向けて表示する。

3. 車体表示装置

(1) 車体の屋根の上には、「タクシー事業者の氏名・名称若しくは記号」を表示した表示灯を別表(2)による位置に装着する。

ただし、タクシー業務適正化特別措置法に基づく指定地域にあつては、「タクシー事業者の氏名・名称若しくは記号」に代え、「タクシー」、「TAXI」又は「所属団体の名称若しくは記号」を表示することができる。

(2) 表示灯は、日没から日出における空車時を除き消灯すること。

4. 車体表示事項

車体(側面ガラスに外側に向かってする表示を含む。)には、次に掲げる事項を別表(2)による位置に表示する。

(1) 事業者の氏名、名称又は記号

(2) 「タクシー」又は「TAXI」(タクシー業務適正化特別措置法に基づく指定地域に限る。)

(3) 初乗運賃額、車種区分

運賃及び料金の認可時等において別途指示があつた場合は、当該指示による。

(4) ユニバーサルデザインタクシーの一般車両の表示等

ユニバーサルデザインタクシーのうち、一般車両(一般の需要に応じることができる事業用自動車(ハイヤー車両及び特殊車両(一般車両以外の事業用自動車)は取扱いの対象外)として使用する場合の表示事項及び表示方法等)については、**VI ユニバーサルデザインタクシーの一般車両の表示等**で定める。

5. 車内表示事項

車内には、次により表示する。

(1) 事業者の氏名又は名称及び自動車登録番号

空車などを表示する装置の後面に表示する。

(2) 登録タクシー運転者証

空車などを表示する装置の後面に表示する

(3) 運賃及び料金並びに適用方

運賃及び料金並びに適用方は、旅客から見やすい位置に表示する。

**Ⅲ 個人タクシー〔一般乗用旅客自動車運送事業（1人1車制個人タクシーに限る。）〕車両の表示等**

1. メーターの装着位置

メーターは、運転者席横等のメーター操作の容易な位置であって、後部座席の位置から容易にメーターの表示が確認できる位置に装着する。

2. 車内表示装置

車内には、表示事項がメーターと連動して作動する構造の装置であり、昼夜を問わず車外から明瞭に確認できる表示装置を装着する。

表示装置の装着位置、表示事項は次によるものとし、文字等の規格は別表（1）による。

(1) 装着位置

表示装置は、前席旅客席側ダッシュボード付近であって、別表（3）による位置に装着する。

(2) 表示事項

表示位置による表示事項のうち④から⑩までは表示板によることができるものとし、文字等の規格は別表（1）による。

①「空車」

空車の場合に、車外に向けて表示する。

②「実車」

実車の場合に、車外に向けて表示する。

③「割増」

割増運賃を適用している場合に、車内及び車外に向けて表示する。

④「迎車」

空車などを表示する装置の後面に表示する。

(2) 登録タクシー運転者証

空車などを表示する装置の後面に表示する

(3) 運賃及び料金並びに適用方

運賃及び料金並びに適用方は、旅客から見やすい位置に表示する。

**Ⅲ 個人タクシー〔一般乗用旅客自動車運送事業（1人1車制個人タクシーに限る。）〕車両の表示等**

1. メーターの装着位置

メーターは、運転者席横等のメーター操作の容易な位置であって、後部座席の位置から容易にメーターの表示が確認できる位置に装着する。

2. 車内表示装置

車内には、表示事項がメーターと連動して作動する構造の装置であり、昼夜を問わず車外から明瞭に確認できる表示装置を装着する。

表示装置の装着位置、表示事項は次によるものとし、文字等の規格は別表（1）による。

(1) 装着位置

表示装置は、前席旅客席側ダッシュボード付近であって、別表（3）による位置に装着する。

(2) 表示事項

表示位置による表示事項のうち④から⑩までは表示板によることができるものとし、文字等の規格は別表（1）による。

①「空車」

空車の場合に、車外に向けて表示する。

②「実車」

実車の場合に、車外に向けて表示する。

③「割増」

割増運賃を適用している場合に、車内及び車外に向けて表示する。

④「迎車」

迎車回送料金を適用している車両が、乗車申込みを受けて指定場所に迎車回送する場合に、車外に向けて表示する。

- ⑤「予約」  
迎車回送料金を適用しない車両であって、乗車申込みを受けて指定場所に迎車回送する場合、又は指定場所に到着後旅客の都合により車両を待機させる場合、若しくは運送の途中において旅客の都合により車両を待機させる場合に、車外に向けて表示する。
- ⑥「貸切」  
時間制運賃を適用している場合に、車外に向けて表示する。
- ⑦「観光」  
観光ルート別運賃を適用している場合に、車外に向けて表示する。
- ⑧「定額」  
定額運賃を適用している場合に、車外に向けて表示する。
- ⑨「回送」  
運転者が食事、休憩、燃料補給等のため運送引受けをすることができない場合、又は乗務の終了等のため車庫若しくは営業所に回送している場合に、車外に向けて表示する。
- ⑩「自家使用」  
自家用として使用する場合に、車外に向けて表示する。

### 3. 車体表示装置

- (1) 車体の屋根の上には、「個人」を表示した表示灯を別表(3)による位置に装着する。
- (2) 表示灯は、日没から日出における空車時を除き消灯すること。

### 4. 車体表示事項

- 車体(側面ガラスに外側に向かってする表示を含む。)には、次に掲げる事項を別表(3)による位置に表示する。
- (1) 事業者の氏名、名称又は記号
  - (2) 「(個人)」
  - (3) 「タクシー」又は「TAXI」(タクシー業務適正化特別措置法に基づく指定地域に限る。)
  - (4) 初乗運賃額、車種区分
  - (5) ユニバーサルデザインタクシーの一般車両の表示等  
ユニバーサルデザインタクシーのうち、一般車両(一般の需要に応じることが

迎車回送料金を適用している車両が、乗車申込みを受けて指定場所に迎車回送する場合に、車外に向けて表示する。

- ⑤「予約」  
迎車回送料金を適用しない車両であって、乗車申込みを受けて指定場所に迎車回送する場合、又は指定場所に到着後旅客の都合により車両を待機させる場合、若しくは運送の途中において旅客の都合により車両を待機させる場合に、車外に向けて表示する。
- ⑥「貸切」  
時間制運賃を適用している場合に、車外に向けて表示する。
- ⑦「観光」  
観光ルート別運賃を適用している場合に、車外に向けて表示する。
- ⑧「定額」  
定額運賃を適用している場合に、車外に向けて表示する。
- ⑨「回送」  
運転者が食事、休憩、燃料補給等のため運送引受けをすることができない場合、又は乗務の終了等のため車庫若しくは営業所に回送している場合に、車外に向けて表示する。
- ⑩「自家使用」  
自家用として使用する場合に、車外に向けて表示する。

### 3. 車体表示装置

- (1) 車体の屋根の上には、「個人」を表示した表示灯を別表(3)による位置に装着する。
- (2) 表示灯は、日没から日出における空車時を除き消灯すること。

### 4. 車体表示事項

- 車体(側面ガラスに外側に向かってする表示を含む。)には、次に掲げる事項を別表(3)による位置に表示する。
- (1) 事業者の氏名、名称又は記号
  - (2) 「(個人)」
  - (3) 「タクシー」又は「TAXI」(タクシー業務適正化特別措置法に基づく指定地域に限る。)
  - (4) 初乗運賃額、車種区分
  - (5) ユニバーサルデザインタクシーの一般車両の表示等  
ユニバーサルデザインタクシーのうち、一般車両(一般の需要に応じることが



できる事業用自動車（ハイヤー車両及び特殊車両（一般車両以外の事業用自動車）は取扱いの対象外）として使用する場合の表示事項及び表示方法等については、**VI ユニバーサルデザインタクシーの一般車両の表示等**で定める。

#### 5. 車内表示事項

車内には、次により表示する。

- (1) 自動車登録番号  
空車などを表示する装置の後面に表示する。
- (2) 個人タクシー事業者乗務証又は登録タクシー運転者証  
個人タクシー事業者は個人タクシー事業者乗務証を、代務運転者が乗務する場合は登録タクシー運転者証を、空車などを表示する装置の後面に表示する。
- (3) 運賃及び料金並びに適用方  
運賃及び料金並びに適用方は、旅客から見やすい位置に表示する。

### IV 福祉輸送車両の表示等

#### 1. メーターの装着位置

メーターは、運転者席横等のメーター操作の容易な位置であって、後部座席の位置から容易にメーターの表示が確認できる位置に装着する。  
ただし、時間制運賃のみを適用する者にあってはこの限りではない。

#### 2. 車内表示装置

車内には、表示事項がメーターと連動して作動する構造の装置であり、昼夜を問わず車外から明瞭に確認できる表示装置を装着する。  
ただし、時間距離併用運賃を使用しない車両については、昼夜を問わず車外から明瞭に確認できる表示装置を別途装着する。  
表示装置の装着位置、表示事項は次によるものとし、文字等の規格は別表（1）による。

- (1) 装着位置  
表示装置は、前席旅客席側ダッシュボード付近であって、別表（4）による位置に装着する。
- (2) 表示事項  
表示装置による表示事項のうち③から⑦までは表示板によることができるもの

できる事業用自動車（ハイヤー車両及び特殊車両（一般車両以外の事業用自動車）は取扱いの対象外）として使用する場合の表示事項及び表示方法等については、**VI ユニバーサルデザインタクシーの一般車両の表示等**で定める。

#### 5. 車内表示事項

車内には、次により表示する。

- (1) 自動車登録番号  
空車などを表示する装置の後面に表示する。
- (2) 個人タクシー事業者乗務証又は登録タクシー運転者証  
個人タクシー事業者は個人タクシー事業者乗務証を、代務運転者が乗務する場合は登録タクシー運転者証を、空車などを表示する装置の後面に表示する。
- (3) 運賃及び料金並びに適用方  
運賃及び料金並びに適用方は、旅客から見やすい位置に表示する。

### IV 福祉輸送車両の表示等

#### 1. メーターの装着位置

メーターは、運転者席横等のメーター操作の容易な位置であって、後部座席の位置から容易にメーターの表示が確認できる位置に装着する。  
ただし、時間制運賃のみを適用する者にあってはこの限りではない。

#### 2. 車内表示装置

車内には、表示事項がメーターと連動して作動する構造の装置であり、昼夜を問わず車外から明瞭に確認できる表示装置を装着する。  
ただし、時間距離併用運賃を使用しない車両については、昼夜を問わず車外から明瞭に確認できる表示装置を別途装着する。  
表示装置の装着位置、表示事項は次によるものとし、文字等の規格は別表（1）による。

- (1) 装着位置  
表示装置は、前席旅客席側ダッシュボード付近であって、別表（4）による位置に装着する。
- (2) 表示事項  
表示装置による表示事項のうち③から⑦までは表示板によることができるもの

とし、文字等の規格は別表（１）による。

- ①「実車」  
実車の場合に、車外に向けて表示する。
- ②「割増」  
割増運賃を適用している場合に、車内及び車外に向けて表示する。
- ③「迎車」  
迎車回送料金を適用している車両が、乗車申込みを受けて指定場所に迎車回送する場合に、車外に向けて表示する。
- ④「予約」  
迎車回送料金を適用しない車両であって、乗車申込みを受けて指定場所に迎車回送する場合、又は指定場所に到着後旅客の都合により車両を待機させる場合、若しくは運送の途中において旅客の都合により車両を待機させる場合に、車外に向けて表示する。
- ⑤「貸切」  
時間制運賃を適用する時間中、車外に向けて表示する。
- ⑥「回送」  
運転者が食事、休憩、燃料補給等のため運送引受けをすることができない場合、又は乗務の終了等のため車庫若しくは営業所に回送している場合に、車外に向けて表示する。
- ⑦「救援」  
救援事業の業務遂行のために走行している場合に、車外に向けて表示する。

### 3. 車体表示事項

車体には、次に掲げる事項を別表（４）による位置に表示する。

- （１）事業者の氏名、名称又は記号
- （２）「福祉輸送車両」
- （３）福祉輸送事業限定事業者にあつては「限定」
- （４）初乗運賃額（時間距離併用運賃を使用する車両に限る。）  
運賃及び料金の認可時等において別途指示があった場合は、当該指示による。

### 4. 車内表示事項

車内には、次により表示する。

- （１）事業者の氏名又は名称及び自動車登録番号  
実車などを表示する装置の後面に表示する。

とし、文字等の規格は別表（１）による。

- ①「実車」  
実車の場合に、車外に向けて表示する。
- ②「割増」  
割増運賃を適用している場合に、車内及び車外に向けて表示する。
- ③「迎車」  
迎車回送料金を適用している車両が、乗車申込みを受けて指定場所に迎車回送する場合に、車外に向けて表示する。
- ④「予約」  
迎車回送料金を適用しない車両であって、乗車申込みを受けて指定場所に迎車回送する場合、又は指定場所に到着後旅客の都合により車両を待機させる場合、若しくは運送の途中において旅客の都合により車両を待機させる場合に、車外に向けて表示する。
- ⑤「貸切」  
時間制運賃を適用する時間中、車外に向けて表示する。
- ⑥「回送」  
運転者が食事、休憩、燃料補給等のため運送引受けをすることができない場合、又は乗務の終了等のため車庫若しくは営業所に回送している場合に、車外に向けて表示する。
- ⑦「救援」  
救援事業の業務遂行のために走行している場合に、車外に向けて表示する。

### 3. 車体表示事項

車体には、次に掲げる事項を別表（４）による位置に表示する。

- （１）事業者の氏名、名称又は記号
- （２）「福祉輸送車両」
- （３）福祉輸送事業限定事業者にあつては「限定」
- （４）初乗運賃額（時間距離併用運賃を使用する車両に限る。）  
運賃及び料金の認可時等において別途指示があった場合は、当該指示による。

### 4. 車内表示事項

車内には、次により表示する。

- （１）事業者の氏名又は名称及び自動車登録番号  
実車などを表示する装置の後面に表示する。

- (2) 運賃及び料金並びに適用方  
運賃及び料金並びに適用方は、旅客から見やすい位置に表示する。

## V 禁煙車両の表示等

### 1. 禁煙表示灯

- (1) 車両の外側には「禁煙マーク」又は「禁煙車」の文字のどちらか、又は併記して表示した禁煙表示灯を装着することとする。
- (2) 取り付け位置は、別表(5)により、車両の屋根先端部、高さは表示灯と同等位までとする。
- (3) 「禁煙マーク」は車両の前後又は前後及び両側面、「禁煙車」の文字は車両の前後から明確に認識できるものとする。
- (4) 「禁煙マーク」及び「禁煙車」の文字の大きさは、縦横概ね10cm以上とする。
- (5) 禁煙表示灯の灯光の色等は、「道路運送車両の保安基準」に抵触するものではないこと。

### 2. 車体表示事項

- (1) 車体の後部両側面ドアの中央部付近には、別表(5)により「禁煙マーク」・「禁煙車」を表示する。
- (2) 「禁煙マーク」の大きさは、縦横12cm以上とする。
- (3) 「禁煙車」の文字の大きさは縦横5cm以上とする。

### 3. 車内表示事項

前席の旅客及び後席の旅客から見易い位置に別表(5)により「禁煙車」と表示した車内表示を行う。

### 4. 車両表示の一部省略

一定の地域内において相当の割合で禁煙タクシーを導入する場合にあっては、利用者の利便が損なわれない範囲において車両表示の一部を省略することができることとする。

- (1) 一定の地域とは、各営業区域単位とする。
- (2) 相当の割合とは、(1)の地域における総車両数の概ね8割以上とする。ただし、禁煙タクシーを導入する全ての事業者が、利用者とのトラブルを防止するための措置を講ずるなど利用者の利便を損なうおそれがないものと、運輸局長又は運輸支局長が認めた場合にあっては、これによらず弾力的に取り扱うこと

- (2) 運賃及び料金並びに適用方  
運賃及び料金並びに適用方は、旅客から見やすい位置に表示する。

## V 禁煙車両の表示等

### 1. 禁煙表示灯

- (1) 車両の外側には「禁煙マーク」又は「禁煙車」の文字のどちらか、又は併記して表示した禁煙表示灯を装着することとする。
- (2) 取り付け位置は、別表(5)により、車両の屋根先端部、高さは表示灯と同等位までとする。
- (3) 「禁煙マーク」は車両の前後又は前後及び両側面、「禁煙車」の文字は車両の前後から明確に認識できるものとする。
- (4) 「禁煙マーク」及び「禁煙車」の文字の大きさは、縦横概ね10cm以上とする。
- (5) 禁煙表示灯の灯光の色等は、「道路運送車両の保安基準」に抵触するものではないこと。

### 2. 車体表示事項

- (1) 車体の後部両側面ドアの中央部付近には、別表(5)により「禁煙マーク」・「禁煙車」を表示する。
- (2) 「禁煙マーク」の大きさは、縦横12cm以上とする。
- (3) 「禁煙車」の文字の大きさは縦横5cm以上とする。

### 3. 車内表示事項

前席の旅客及び後席の旅客から見易い位置に別表(5)により「禁煙車」と表示した車内表示を行う。

### 4. 車両表示の一部省略

一定の地域内において相当の割合で禁煙タクシーを導入する場合にあっては、利用者の利便が損なわれない範囲において車両表示の一部を省略することができることとする。

- (1) 一定の地域とは、各営業区域単位とする。
- (2) 相当の割合とは、(1)の地域における総車両数の概ね8割以上とする。ただし、禁煙タクシーを導入する全ての事業者が、利用者とのトラブルを防止するための措置を講ずるなど利用者の利便を損なうおそれがないものと、運輸局長又は運輸支局長が認めた場合にあっては、これによらず弾力的に取り扱うこと

ができるものとする。

- (3) 省略できる車両表示の一部は、原則として、車両表示3カ所「禁煙表示灯」、「車体表示事項」、「車内表示事項」のうち、いずれか1つだけ省略できることとするが、禁煙タクシーを導入する全ての事業者が、利用者とのトラブルを防止するための措置を講ずるなど利用者の利便を損なうおそれがないものと、運輸局長又は運輸支局長が認めた場合にあっては、車両表示3カ所のうち2つまで省略できることとする。なお、車両表示を省略する場合、全ての事業者及び全ての車両は、統一的に同じ箇所を省略するものとし、事業者ごと、車両ごとに別々な箇所の省略は認めないものとする。

## VI ユニバーサルデザインタクシーの一般車両の表示等

ユニバーサルデザインタクシーとは、流し営業にも活用されることを想定し、健常者に限らず、高齢者、妊産婦、子供連れ、車椅子の方など、誰でも利用できる構造（ユニバーサルデザイン）を有するタクシー車両をいう。

ユニバーサルデザインタクシーのうち、下記（1）①から⑥に該当する車両を一般車両（一般の需要に応じることができる事業用自動車（ハイヤー車両及び特殊車両（一般車両以外の事業用自動車）は取扱いの対象外）として使用する場合の表示事項及び表示方法等については、次のとおりとする。

- (1) 表示の対象となる車両及び表示すべきマークについて

- ①「標準仕様ユニバーサルデザインタクシー認定制度」（令和6年4月1日改正）においてレベル準1の認定を受けた一般車両については、別表（6）第1に定める表示マークを表示するものとする。
- ②「標準仕様ユニバーサルデザインタクシー認定制度」（令和2年3月31日改正）においてレベル2の認定を受けた一般車両については、別表（6）第2に定める表示マークを表示するものとする。
- ③「標準仕様ユニバーサルデザインタクシー認定制度」（令和2年3月31日改正）においてレベル1の認定を受けた一般車両については、別表（6）第3に定める表示マークを表示するものとする。
- ④「標準仕様ユニバーサルデザインタクシー認定制度」においてレベル2の認定を受けた一般車両については、別表（6）第4に定める表示マークを表示するものとする。
- ⑤「標準仕様ユニバーサルデザインタクシー認定制度」においてレベル1の認定を受けた一般車両については、別表（6）第5に定める表示マークを表示するものとする。

ができるものとする。

- (3) 省略できる車両表示の一部は、原則として、車両表示3カ所「禁煙表示灯」、「車体表示事項」、「車内表示事項」のうち、いずれか1つだけ省略できることとするが、禁煙タクシーを導入する全ての事業者が、利用者とのトラブルを防止するための措置を講ずるなど利用者の利便を損なうおそれがないものと、運輸局長又は運輸支局長が認めた場合にあっては、車両表示3カ所のうち2つまで省略できることとする。なお、車両表示を省略する場合、全ての事業者及び全ての車両は、統一的に同じ箇所を省略するものとし、事業者ごと、車両ごとに別々な箇所の省略は認めないものとする。

## VI ユニバーサルデザインタクシーの一般車両の表示等

ユニバーサルデザインタクシーとは、流し営業にも活用されることを想定し、健常者に限らず、高齢者、妊産婦、子供連れ、車椅子の方など、誰でも利用できる構造（ユニバーサルデザイン）を有するタクシー車両をいう。

ユニバーサルデザインタクシーのうち、下記（1）①から⑤に該当する車両を一般車両（一般の需要に応じることができる事業用自動車（ハイヤー車両及び特殊車両（一般車両以外の事業用自動車）は取扱いの対象外）として使用する場合の表示事項及び表示方法等については、次のとおりとする。

- (1) 表示の対象となる車両及び表示すべきマークについて  
（新設）

- ①「標準仕様ユニバーサルデザインタクシー認定制度」（令和2年3月31日改正）においてレベル2の認定を受けた一般車両については、別表（6）第1に定める表示マークを表示するものとする。
- ②「標準仕様ユニバーサルデザインタクシー認定制度」（令和2年3月31日改正）においてレベル1の認定を受けた一般車両については、別表（6）第2に定める表示マークを表示するものとする。
- ③「標準仕様ユニバーサルデザインタクシー認定制度」においてレベル2の認定を受けた一般車両については、別表（6）第3に定める表示マークを表示するものとする。
- ④「標準仕様ユニバーサルデザインタクシー認定制度」においてレベル1の認定を受けた一般車両については、別表（6）第4に定める表示マークを表示するものとする。

⑥「標準仕様ユニバーサルデザインタクシー認定制度」における認定を受けていない車椅子用スロープ又はリフトを備えた一般車両については、別表(6)第6に定める表示マークを表示することを推奨する。

(2) 表示マークの大きさについて  
15cm四方以上とする。

(3) 表示位置について  
窓ガラス部分以外の車体の前面、左側面及び後面に外部より見やすいように、塗装又はステッカーにて表示するものとする。

## Ⅶ 除外規定

本取扱いに定める表示事項等については、Ⅱで定める法人タクシー車両及びⅢで定める個人タクシー車両であって、国又は地方公共団体が関わる行事、若しくは特定顧客と運送契約のある場合において、その運送に従事する間に限り、次に掲げる事項について適用を除外することができる。

1. Ⅱ2. 又はⅢ2. に定める「車内表示装置」
2. Ⅱ3. 又はⅢ3. に定める「車体表示装置」
3. Ⅱ4. (3) 又はⅢ4. (4) に定める「初乗運賃額、車種区分」
4. Ⅱ5. (3) 又はⅢ5. (2) に定める「運賃及び料金並びに適用方」

附則(平成24年6月19日岩運輸第116号による制定)

1. 本改正は、平成24年6月19日から適用する。
2. 既存事業者の車両は、可能な限り速やかに本取扱いに沿って実施するものとするが、やむを得ない場合は次期車両代替時まで従前のおりとする。

附則(平成28年9月20日 岩運輸第187号による一部改正)

本改正は、平成28年10月1日から適用する。

附則(平成29年11月30日 岩運輸第381号による一部改正)

本改正は、平成30年1月1日から適用する。

附則(令和2年4月21日 岩運輸第31号による一部改正)

⑤「標準仕様ユニバーサルデザインタクシー認定制度」における認定を受けていない車椅子用スロープ又はリフトを備えた一般車両については、別表(6)第5に定める表示マークを表示することを推奨する。

(2) 表示マークの大きさについて  
15cm四方以上とする。

(3) 表示位置について  
窓ガラス部分以外の車体の前面、左側面及び後面に外部より見やすいように、塗装又はステッカーにて表示するものとする。

## Ⅶ 除外規定

本取扱いに定める表示事項等については、Ⅱで定める法人タクシー車両及びⅢで定める個人タクシー車両であって、国又は地方公共団体が関わる行事、若しくは特定顧客と運送契約のある場合において、その運送に従事する間に限り、次に掲げる事項について適用を除外することができる。

1. Ⅱ2. 又はⅢ2. に定める「車内表示装置」
2. Ⅱ3. 又はⅢ3. に定める「車体表示装置」
3. Ⅱ4. (3) 又はⅢ4. (4) に定める「初乗運賃額、車種区分」
4. Ⅱ5. (3) 又はⅢ5. (2) に定める「運賃及び料金並びに適用方」

附則(平成24年6月19日岩運輸第116号による制定)

1. 本改正は、平成24年6月19日から適用する。
2. 既存事業者の車両は、可能な限り速やかに本取扱いに沿って実施するものとするが、やむを得ない場合は次期車両代替時まで従前のおりとする。

附則(平成28年9月20日 岩運輸第187号による一部改正)

本改正は、平成28年10月1日から適用する。

附則(平成29年11月30日 岩運輸第381号による一部改正)

本改正は、平成30年1月1日から適用する。

附則(令和2年4月21日 岩運輸第31号による一部改正)

本改正は、令和2年4月21日から適用する。

附則（令和5年8月1日 岩運輸第339号による一部改正）

本改正は、令和5年8月1日から適用する。

附則（令和6年4月11日 岩運輸第21号による一部改正）

本改正は、令和6年4月11日から適用する。

別表（1）～（6） （略）

本改正は、令和2年4月21日から適用する。

附則（令和5年8月1日 岩運輸第339号による一部改正）

本改正は、令和5年8月1日から適用する。

（新設）

別表（1）～（6） （略）

別表（1）〔表示装置・表示板の種類及び規格〕

第1

空 車	5cm以上
14cm以上	

注(1)文字の色は容易に識別できる色とし、「道路運送車両の保安基準」に抵触するものでないこと。  
 (2)文字の寸法は4cm角以上とする。

第2

実 車	5cm以上
14cm以上	

注(1)文字の色は容易に識別できる色とし、「道路運送車両の保安基準」に抵触するものでないこと。  
 (2)文字の寸法は4cm角以上とする。

第3（車外向け表示）

割 増	5cm以上
14cm以上	

注(1)文字の色は容易に識別できる色とし、「道路運送車両の保安基準」に抵触するものでないこと。  
 (2)文字の寸法は4cm角以上とする。

第3-2（車内向け表示）

割 増	5cm以上
14cm以上	

注(1)文字の色は容易に識別できる色とし、「道路運送車両の保安基準」に抵触するものでないこと。  
 (2)文字の寸法は1cm角以上とする。

又は

割 増	5cm以上
14cm以上	

第4

迎 車	5cm以上
14cm以上	

注(1)文字の色は容易に識別できる色とし、「道路運送車両の保安基準」に抵触するものでないこと。  
 (2)文字の寸法は4cm角以上とする。  
 (3)表示板にあつてはプラスチック製等でけんろうなものとする。

第5

予 約	5cm以上
14cm以上	

注(1)文字の色は容易に識別できる色とし、「道路運送車両の保安基準」に抵触するものでないこと。  
 (2)文字の寸法は4cm角以上とする。  
 (3)表示板にあつてはプラスチック製等でけんろうなものとする。

第6

貸 切	5cm以上
14cm以上	

注(1)文字の色は容易に識別できる色とし、「道路運送車両の保安基準」に抵触するものでないこと。  
 (2)文字の寸法は4cm角以上とする。  
 (3)表示板にあつてはプラスチック製等でけんろうなものとする。

第7

観 光	5cm以上
14cm以上	

- 注(1)文字の色は容易に識別できる色とし、「道路運送車両の保安基準」に抵触するものでないこと。  
(2)文字の寸法は4cm角以上とする。  
(3)表示板にあつてはプラスチック製等でけんろうなものとする。

第8

定 額	5cm以上
14cm以上	

- 注(1)文字の色は容易に識別できる色とし、「道路運送車両の保安基準」に抵触するものでないこと。  
(2)文字の寸法は4cm角以上とする。  
(3)表示板にあつてはプラスチック製等でけんろうなものとする。

第9

回 送	5cm以上
14cm以上	

- 注(1)文字の色は容易に識別できる色とし、「道路運送車両の保安基準」に抵触するものでないこと。  
(2)文字の寸法は4cm角以上とする。  
(3)表示板にあつてはプラスチック製等でけんろうなものとする。

第10

救 援	5cm以上
14cm以上	

- 注(1)文字の色は容易に識別できる色とし、「道路運送車両の保安基準」に抵触するものでないこと。  
(2)文字の寸法は4cm角以上とする。  
(3)表示板にあつてはプラスチック製等でけんろうなものとする。

第11

自家使用	5cm以上
14cm以上	

- 注(1)文字の色は容易に識別できる色とし、「道路運送車両の保安基準」に抵触するものでないこと。  
(2)文字の寸法は4cm角以上とする。  
(3)表示板にあつてはプラスチック製等でけんろうなものとする。

第12

代 行	5cm以上
14cm以上	

- 注(1)文字の色は容易に識別できる色とし、「道路運送車両の保安基準」に抵触するものでないこと。  
(2)文字の寸法は4cm角以上とする。  
(3)表示板にあつてはプラスチック製等でけんろうなものとする。

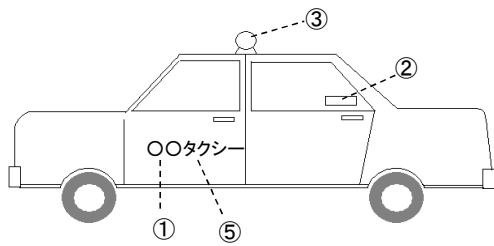
第13

貨物運送	5cm以上
14cm以上	

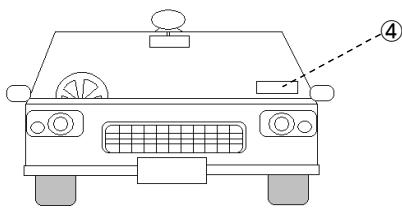
- 注(1)文字の色は容易に識別できる色とし、「道路運送車両の保安基準」に抵触するものでないこと。  
(2)文字の寸法は4cm角以上とする。  
(3)表示板にあつてはプラスチック製等でけんろうなものとする。



別表（２）〔法人タクシーの表示方法〕



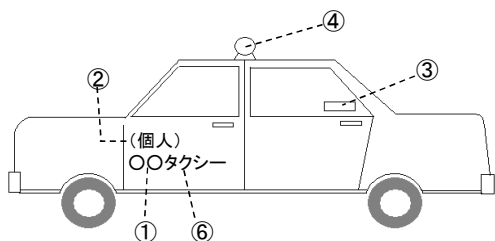
- ①事業者の氏名、名称又は記号
- ②初乗運賃額、車種区分
- ③表示灯
- ④車内表示装置又は表示板
- ⑤「タクシー」又は「TAXI」  
(タクシー業務適正化特別措置法に基づく  
指定地域に限る。)



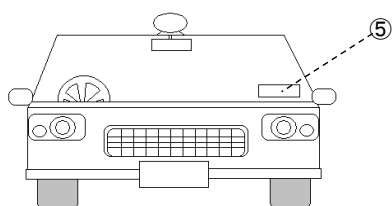
注

- (1) 事業者の氏名、名称又は記号、「タクシー」又は「TAXI」の表示は、ペンキ又は容易に剥がれないステッカーにより、車体の両側面に行うこと。  
文字の大きさは縦横5 cm以上とする。
- (2) 初乗運賃額、車種区分の表示は、車体の左側面のガラスに行うこと。
- (3) 表示灯は、車両の前後から見やすいように装着すること。

別表（3）〔個人タクシーの表示方法〕



- ①事業者の氏名、名称又は記号
- ②「（個人）」
- ③初乗運賃額、車種区分
- ④表示灯
- ⑤車内表示装置又は表示板
- ⑥「タクシー」又は「TAXI」  
(タクシー業務適正化特別措置法に基づく指定地域に限る。)



注

- (1) 事業者の氏名、名称又は記号及び「（個人）」、「タクシー」又は「TAXI」の表示は、ペンキ又は容易に剥がれないステッカーにより、車体の両側面に行うこと。  
文字の大きさは縦横5 cm以上とする。
- (2) 初乗運賃額、車種区分の表示は、車体の左側面のガラスに行うこと。
- (3) 表示灯は、車両の前後から見やすいように装着すること。

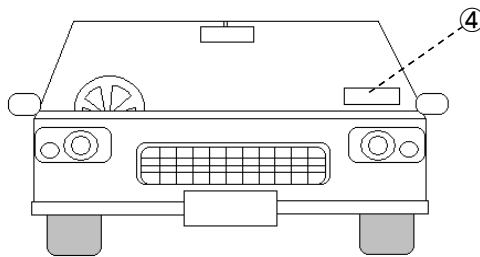
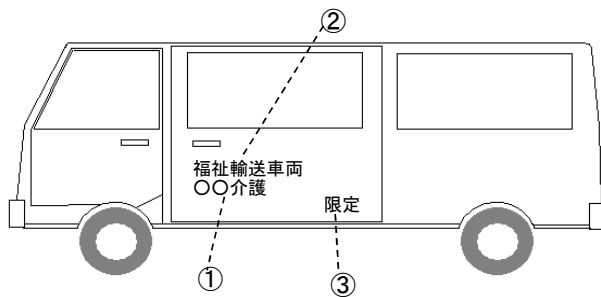
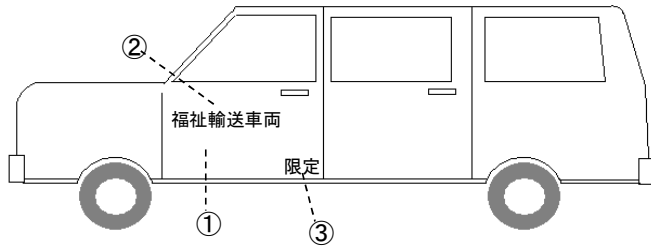
別表（４）〔福祉輸送車両の表示方法〕

①事業者の氏名、名称又は記号

②「福祉輸送車両」

③「限定」

④車内表示装置又は表示板

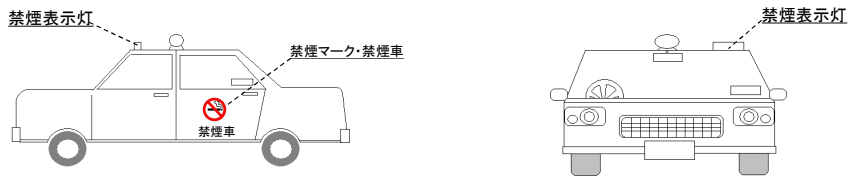


注

事業者の氏名、名称又は記号、「福祉輸送車両」及び「限定」の表示は、大きさ縦横50ミリメートル以上の横書きとし、ステッカー、マグネットシート又はペンキ等により、事業用自動車の側面両側に外部より見やすいように表示する。

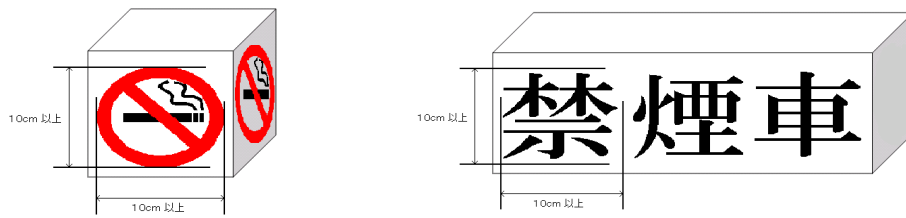
別表（5）〔禁煙車両の表示〕

1. 車両表示



2. 禁煙表示灯

(1) 「禁煙マーク」、「禁煙車」



(2) 「禁煙マーク・禁煙車」

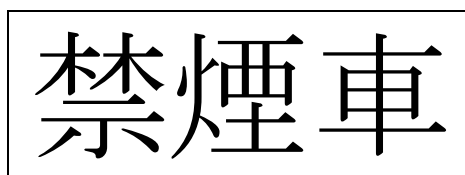


3. 車体表示

(1) 「禁煙マーク」・「禁煙車」



4. 車内表示



別表（6）〔ユニバーサルデザインタクシーの一般車両の表示等〕

第1：「標準仕様ユニバーサルデザインタクシー認定制度」（令和6年4月1日改正）においてレベル準1の認定を受けた車両（新設）



※配色について



PANTONE 375C

PANTONE 354C

別表（6）〔ユニバーサルデザインタクシーの一般車両の表示等〕

第2：「標準仕様ユニバーサルデザインタクシー認定制度」（令和2年3月31日改正）においてレベル2の認定を受けた車両



※配色について



PANTONE 183C

PANTONE 212C

第3：「標準仕様ユニバーサルデザインタクシー認定制度」（令和2年3月31日改正）においてレベル1の認定を受けた車両



※配色について



PANTONE 183C

PANTONE 212C

第4：「標準仕様ユニバーサルデザインタクシー認定制度」においてレベル2の認定を受けた車両



※配色について



PANTONE 375C

PANTONE 354C

第5：「標準仕様ユニバーサルデザインタクシー認定制度」においてレベル1の認定を受けた車両



※配色について



PANTONE 375C

PANTONE 354C

第6：「標準仕様ユニバーサルデザインタクシー認定制度」における認定を受けていない  
車椅子用スロープ又はリフトを備えた車両



※配色について



PANTONE 293C