

宿泊旅行統計調査(平成29年4月・第2次速報値)における 東北運輸局管内の外国人旅行者数の集計結果について

観光庁の宿泊旅行統計調査の平成29年4月分(第2次速報値)及び平成28年年間値(確定値)がとりまとめられたことを受け、東北運輸局管内(青森県、岩手県、宮城県、秋田県、山形県及び福島県)の集計結果を、以下のとおりとりまとめましたので、お知らせいたします。

1. 東北運輸局管内の外国人旅行者数の推移(別添1)

- 平成29年4月の東北運輸局管内の延べ外国人宿泊者数※は 103,200 人泊となっており、前年同月(71,870 人泊)と比較して 44%増。全国での前年同月比は 15%増であり、全国と比較しても東北地域の伸び率は高い。震災前の平成22年同月比でも 129%増となった。
- 平成29年1月～4月の東北運輸局管内の延べ外国人宿泊者数は 305,980 人泊となっており、前年同期(202,480 人泊)と比較して 51%増となった。
- 平成28年の東北運輸局管内の延べ外国人宿泊者数の年間値(確定値)は、648,430 人泊となっており、平成27年の年間値(確定値・525,640 人泊)と比較して 23%増となり、調査開始以来の最高値であった。

2. 東北運輸局管内の市場別外国人旅行者数の推移(別添2)

- 台湾、中国については好調が続いており、前年同月(29,960 人泊、8,550 人泊)と比較してそれぞれ 34%増(40,280 人泊)、49%増(12,710 人泊)。震災前の平成22年同月比でもそれぞれ 246%増、186%増となった。

3. 東北運輸局管内の各県別外国人旅行者数の推移(別添3)

- 山形県、秋田県及び青森県が特に好調であり、前年同月(5,590 人泊、6,690 人泊、16,290 人泊)と比較してそれぞれ 112%増(11,840 人泊)、61%増(10,770 人泊)、55%増(25,180 人泊)となった。

※従業員数 10 人以上の施設における延べ宿泊者数。平成29年1月以降は月ごとの第2次速報値。

詳細につきましては、別添資料を参照願います。

その他、全国に関する調査結果等につきましては、観光庁の宿泊旅行統計調査のページ

<http://www.mlit.go.jp/kankocho/siryou/toukei/shukuhakutoukei.html>

を御覧ください。

《問い合わせ先》

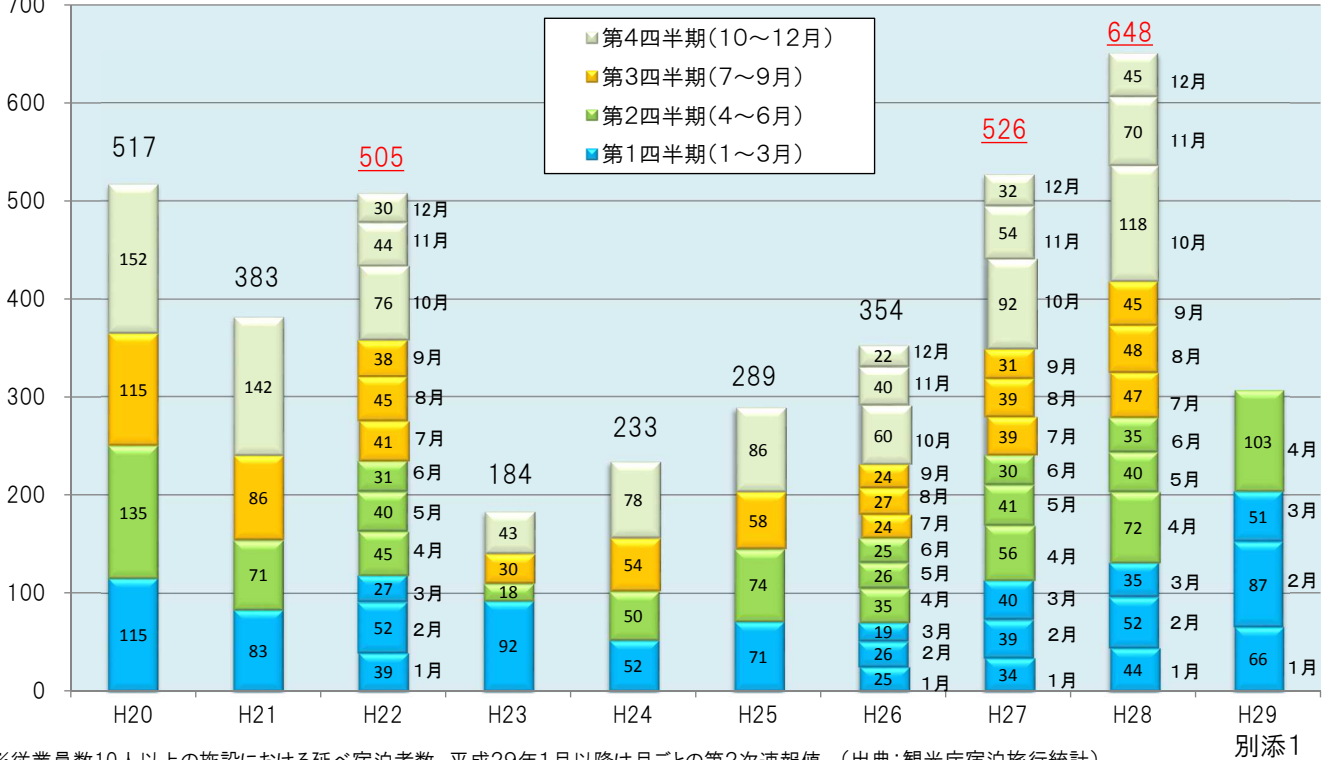
東北運輸局 観光部 観光企画課 花沢・加藤
TEL:022-791-7509
FAX:022-791-7538

東北運輸局管内の外国人旅行者数の推移



- 平成27年の外国人延べ宿泊数の合計値は、震災前の平成22年の水準まで回復。
- 平成28年の外国人延べ宿泊数の合計値は、平成27年の23%増となった。
- 平成29年1月～4月の合計値は、平成28年の1月～4月の合計値の51%増となった。

千人泊 ○平成20年～29年(1月～4月) 東北運輸局管内の外国人延べ宿泊人数(月別)



※従業員数10人以上の施設における延べ宿泊者数。平成29年1月以降は月ごとの第2次速報値。(出典:観光庁宿泊旅行統計)

東北運輸局管内の市場別外国人旅行者数(その1)



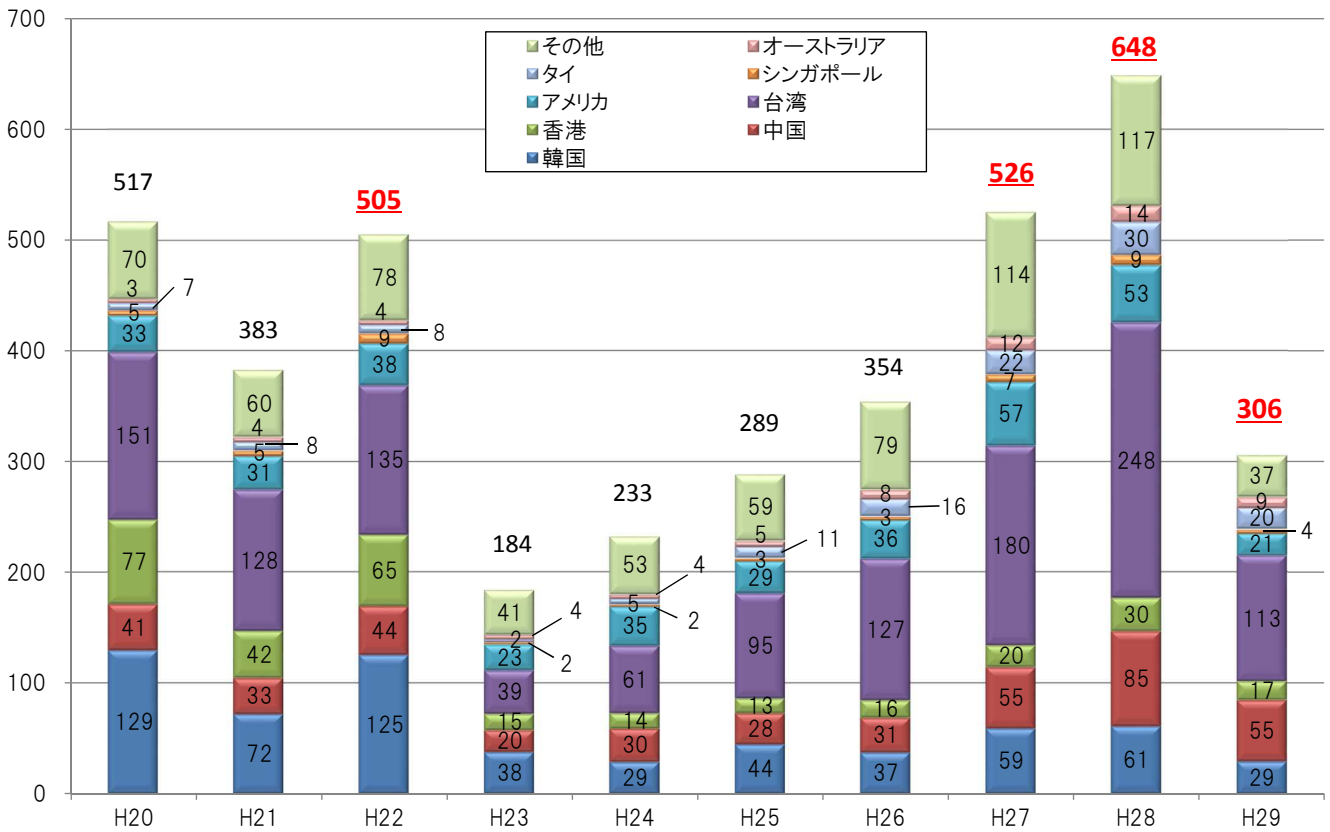
国・地域	平成28年との比較						平成22年(震災前)との比較					
	総数 (平成29年4月の 前年同月比)			総数 (平成29年1月～4月の 前年同期比)			総数 (平成29年4月の 平成22年同月比)			総数 (平成29年1月～4月の 平成22年同期比)		
	平成28年	平成29年	伸率 (%)	平成28年	平成29年	伸率 (%)	平成22年	平成29年	伸率 (%)	平成22年	平成29年	伸率 (%)
総数	71,870	103,200	44	202,480	305,980	51	45,040	103,200	129	162,730	305,980	88
韓国	3,190	7,340	130	20,360	29,120	43	8,840	7,340	-17	45,370	29,120	-36
中国	8,550	12,710	49	30,470	55,480	82	4,450	12,710	186	14,130	55,480	293
香港	3,920	7,490	91	9,990	17,030	70	7,310	7,490	2	21,710	17,030	-22
台湾	29,960	40,280	34	63,520	113,360	78	11,650	40,280	246	45,980	113,360	147
アメリカ	5,550	7,910	43	17,020	20,750	22	3,790	7,910	109	11,430	20,750	82
ロシア	160	300	88	930	1,140	23	170	300	76	670	1,140	70
シンガポール	1,430	1,570	10	3,370	3,640	8	1,040	1,570	51	2,190	3,640	66
タイ	6,550	9,190	40	13,140	19,790	51	1,000	9,190	819	1,950	19,790	915
マレーシア	500	510	2	1,610	1,340	-17	270	510	89	610	1,340	120
オーストラリア	1,070	1,840	72	7,930	9,440	19	330	1,840	458	1,250	9,440	655
その他	10,990	14,060	28	34,140	34,890	2	6,190	14,060	127	17,440	34,890	100

※従業員数10人以上の施設における延べ宿泊者数。 ※平成29年1月以降は月ごとの第2次速報値。(出典:観光庁宿泊旅行統計)

東北運輸局管内の市場別外国人旅行者数(その2)



千人泊 ○平成20年～29年(1月～4月) 東北運輸局管内の市場別外国人延べ宿泊人数



※従業員数10人以上の施設における延べ宿泊者数。 ※平成29年1月以降は月ごとの第2次速報値。(出典:観光庁宿泊旅行統計) 別添2-2

東北運輸局管内の各県別外国人旅行者数(その1)



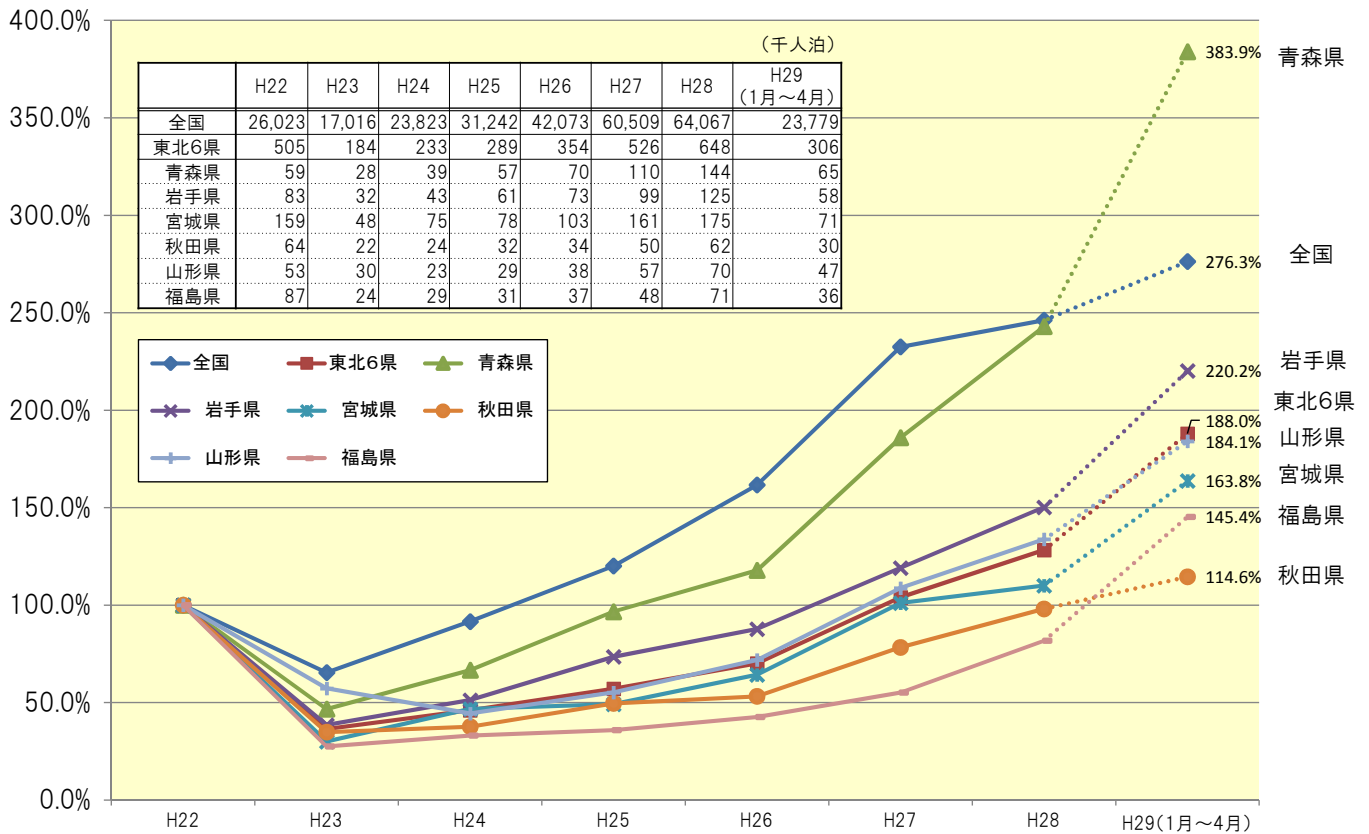
県	平成28年との比較						平成22年(震災前)との比較					
	総数 (平成29年4月の 前年同月比)			総数 (平成29年1月～4月の 前年同期比)			総数 (平成29年4月の 平成22年同月比)			総数 (平成29年1月～4月の 平成22年同期比)		
	平成28年	平成29年	伸率 (%)	平成28年	平成29年	伸率 (%)	平成22年	平成29年	伸率 (%)	平成22年	平成29年	伸率 (%)
全国	6,302,150	7,277,240	15	22,299,890	23,778,700	7	2,605,920	7,277,240	179	8,604,870	23,778,700	176
東北6県	71,870	103,200	44	202,480	305,980	51	45,040	103,200	129	162,730	305,980	88
青森県	16,290	25,180	55	40,330	64,580	60	4,550	25,180	453	16,820	64,580	284
岩手県	17,100	22,060	29	39,820	57,760	45	8,710	22,060	153	26,230	57,760	120
宮城県	18,710	24,400	30	52,080	70,740	36	13,970	24,400	75	43,200	70,740	64
秋田県	6,690	10,770	61	16,050	30,180	88	5,130	10,770	110	26,340	30,180	15
山形県	5,590	11,840	112	32,290	46,840	45	4,000	11,840	196	25,440	46,840	84
福島県	7,480	8,960	20	21,900	35,890	64	8,690	8,960	3	24,690	35,890	45

※従業員数10人以上の施設における延べ宿泊者数。 ※平成29年1月以降は月ごとの第2次速報値。(出典:観光庁宿泊旅行統計) 別添3-1

東北運輸局管内の各県別外国人旅行者数(その2)



○各県へ来訪した外国人旅行者数の推移（平成22年を100とした場合の指数）



※従業員数10人以上の施設における延べ宿泊者数。
 ※平成29年1月以降は月ごとの第2次速報値。

※H29の指数についてはH22の同期比。
 (出典:観光庁宿泊旅行統計)