

平成29年5月の東北の外国人宿泊者数、前年同月比28%増 青森・天津線の就航等が要因

観光庁の宿泊旅行統計調査の平成29年5月分(第2次速報値)がとりまとめられたことを受け、東北運輸局管内(青森県、岩手県、宮城県、秋田県、山形県及び福島県)の集計結果を、以下のとおりとりまとめましたので、お知らせいたします。

1. 東北運輸局管内の外国人旅行者数の推移(別添1)

- 平成29年5月の東北運輸局管内の延べ外国人宿泊者数※は 51,090 人泊となっており、前年同月(39,760 人泊)と比較して 28%増。全国での前年同月比は 16%増であり、全国と比較しても東北地域の伸び率は高い。震災前の平成22年同月比でも 29%増となった。
- 平成29年1月～5月の東北運輸局管内の延べ外国人宿泊者数は 357,070 人泊となっており、前年同期(242,240 人泊)と比較して 47%増となった。

2. 東北運輸局管内の市場別外国人旅行者数の推移(別添2)

- 台湾、中国については好調が続いており、前年同月(9,450 人泊、5,870 人泊)と比較してそれぞれ 63%増(15,370 人泊)、71%増(10,030 人泊)。震災前の平成22年同月比でもそれぞれ 80%増、221%増となった。

3. 東北運輸局管内の各県別外国人旅行者数の推移(別添3)

- 青森県、山形県及び秋田県が特に好調であり、前年同月(9,230 人泊、2,580 人泊、3,760 人泊)と比較してそれぞれ 65%増(15,200 人泊)、41%増(3,640 人泊)、33%増(5,000 人泊)となった。

※従業員数 10 人以上の施設における延べ宿泊者数。平成29年1月以降は月ごとの第2次速報値。

詳細につきましては、別添資料を参照願います。

その他、全国に関する調査結果等につきましては、観光庁の宿泊旅行統計調査のページ

<http://www.mlit.go.jp/kankocho/siryou/toukei/shukuhakutoukei.html>

を御覧ください。

《問い合わせ先》

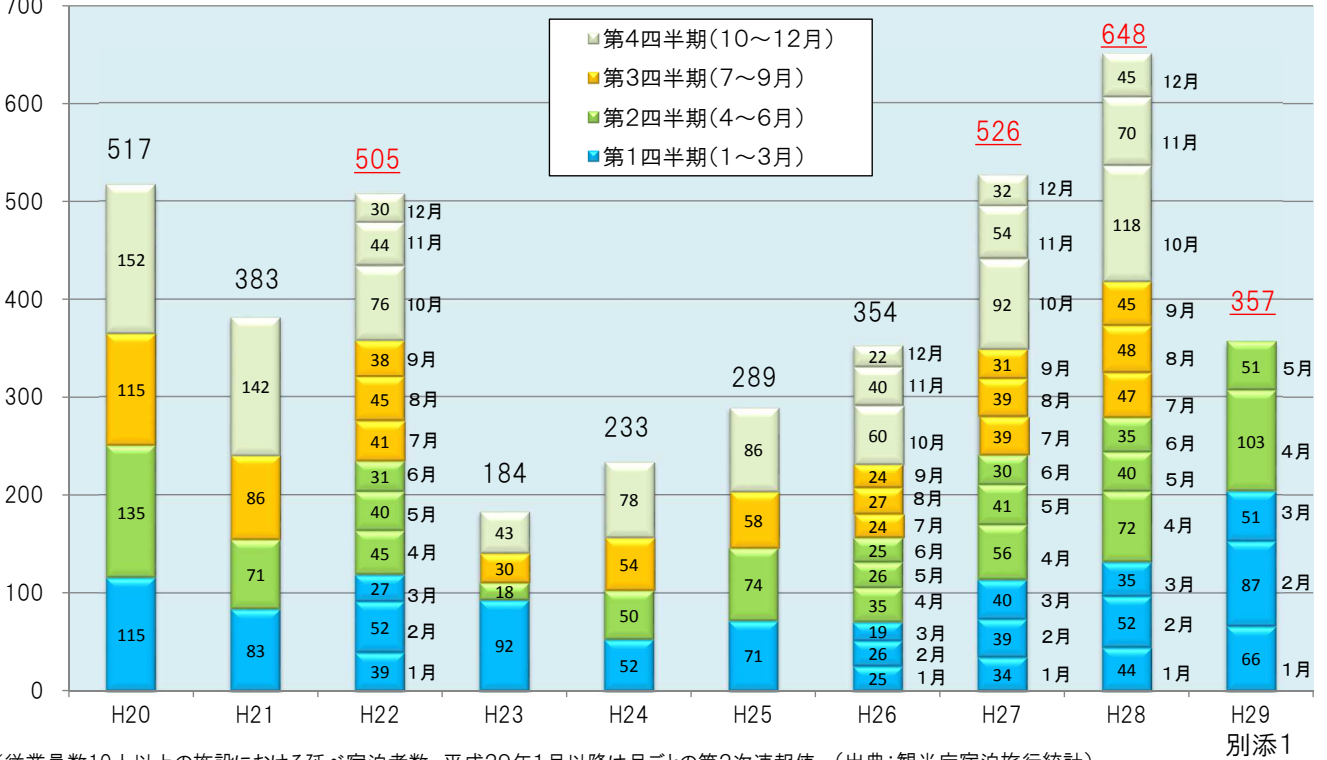
東北運輸局 観光部 観光企画課 花沢・加藤
TEL:022-791-7509
FAX:022-791-7538

東北運輸局管内の外国人旅行者数の推移



- 平成27年の外国人延べ宿泊数の合計値は、震災前の平成22年の水準まで回復。
- 平成28年の外国人延べ宿泊数の合計値は、平成27年の23%増となった。
- 平成29年1月～5月の合計値は、平成28年の1月～5月の合計値の47%増となった。

千人泊 ○平成20年～29年(1月～5月) 東北運輸局管内の外国人延べ宿泊人数(月別)



※従業員数10人以上の施設における延べ宿泊者数。平成29年1月以降は月ごとの第2次速報値。(出典:観光庁宿泊旅行統計)

東北運輸局管内の市場別外国人旅行者数(その1)



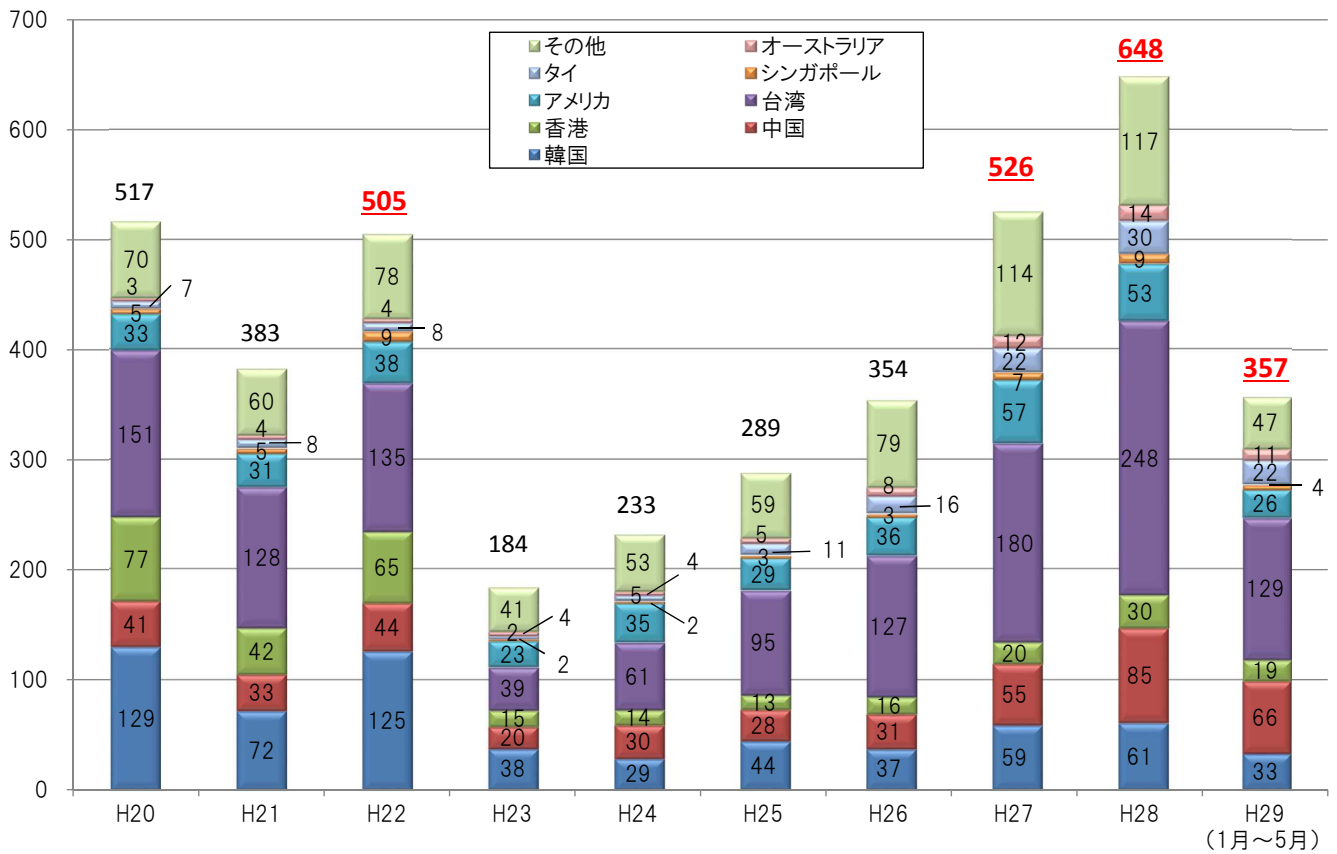
国・地域	平成28年との比較						平成22年(震災前)との比較					
	総数 (平成29年5月の 前年同月比)			総数 (平成29年1月～5月の 前年同期比)			総数 (平成29年5月の 平成22年同月比)			総数 (平成29年1月～5月の 平成22年同期比)		
	平成28年	平成29年	伸率 (%)	平成28年	平成29年	伸率 (%)	平成22年	平成29年	伸率 (%)	平成22年	平成29年	伸率 (%)
総数	39,760	51,090	28	242,240	357,070	47	39,750	51,090	29	202,480	357,070	76
韓国	3,500	3,950	13	23,860	33,070	39	11,390	3,950	-65	56,760	33,070	-42
中国	5,870	10,030	71	36,340	65,510	80	3,120	10,030	221	17,250	65,510	280
香港	1,980	2,360	19	11,970	19,390	62	3,590	2,360	-34	25,300	19,390	-23
台湾	9,450	15,370	63	72,970	128,730	76	8,550	15,370	80	54,530	128,730	136
アメリカ	5,180	5,180	0	22,200	25,930	17	5,750	5,180	-10	17,180	25,930	51
ロシア	140	160	14	1,070	1,300	21	70	160	129	740	1,300	76
シンガポール	410	820	100	3,780	4,460	18	360	820	128	2,550	4,460	75
タイ	1,690	2,290	36	14,830	22,080	49	370	2,290	519	2,320	22,080	852
マレーシア	300	370	23	1,910	1,710	-10	250	370	48	860	1,710	99
オーストラリア	660	1,160	76	8,590	10,600	23	170	1,160	582	1,420	10,600	646
その他	10,580	9,400	-11	44,720	44,290	-1	6,130	9,400	53	23,570	44,290	88

※従業員数10人以上の施設における延べ宿泊者数。 ※平成29年1月以降は月ごとの第2次速報値。(出典:観光庁宿泊旅行統計)

東北運輸局管内の市場別外国人旅行者数(その2)



千人泊 ○平成20年～29年(1月～5月) 東北運輸局管内の市場別外国人延べ宿泊人数



※従業員数10人以上の施設における延べ宿泊者数。 ※平成29年1月以降は月ごとの第2次速報値。(出典:観光庁宿泊旅行統計) 別添2-2

東北運輸局管内の各県別外国人旅行者数(その1)



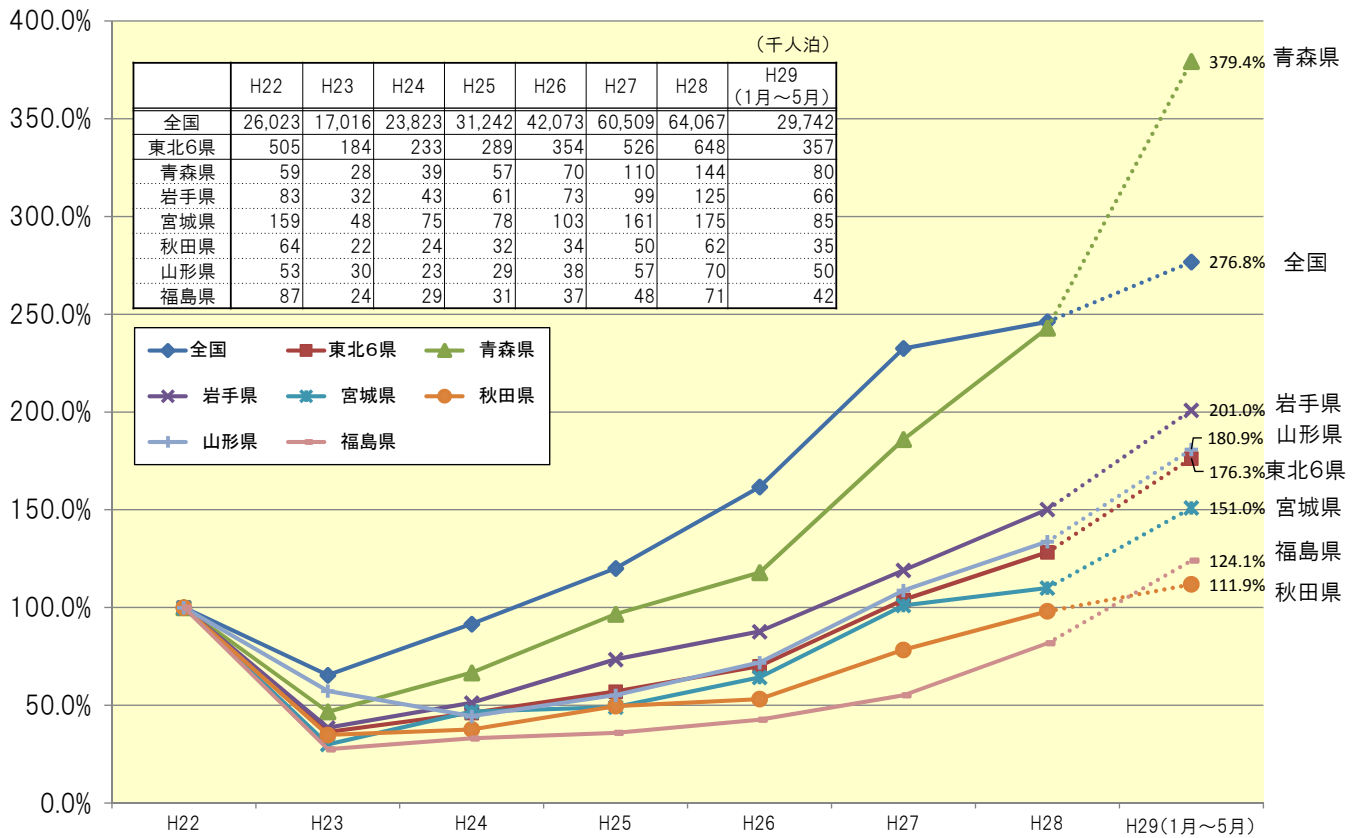
県	平成28年との比較						平成22年(震災前)との比較					
	総数 (平成29年5月の 前年同月比)			総数 (平成29年1月～5月の 前年同期比)			総数 (平成29年5月の 平成22年同月比)			総数 (平成29年1月～5月の 平成22年同期比)		
	平成28年	平成29年	伸率 (%)	平成28年	平成29年	伸率 (%)	平成22年	平成29年	伸率 (%)	平成22年	平成29年	伸率 (%)
全国	5,127,290	5,963,070	16	27,427,180	29,741,770	8	2,140,090	5,963,070	179	10,744,960	29,741,770	177
東北6県	39,760	51,090	28	242,240	357,070	47	39,750	51,090	29	202,480	357,070	76
青森県	9,230	15,200	65	49,560	79,780	61	4,210	15,200	261	21,030	79,780	279
岩手県	6,620	7,800	18	46,440	65,560	41	6,390	7,800	22	32,620	65,560	101
宮城県	11,920	13,810	16	64,000	84,550	32	12,800	13,810	8	56,000	84,550	51
秋田県	3,760	5,000	33	19,810	35,180	78	5,100	5,000	-2	31,440	35,180	12
山形県	2,580	3,640	41	34,870	50,480	45	2,460	3,640	48	27,900	50,480	81
福島県	5,660	5,650	0	27,560	41,540	51	8,790	5,650	-36	33,480	41,540	24

※従業員数10人以上の施設における延べ宿泊者数。 ※平成29年1月以降は月ごとの第2次速報値。(出典:観光庁宿泊旅行統計) 別添3-1

東北運輸局管内の各県別外国人旅行者数(その2)



○各県へ来訪した外国人旅行者数の推移（平成22年を100とした場合の指数）



※従業員数10人以上の施設における延べ宿泊者数。
 ※平成29年1月以降は月ごとの第2次速報値。

※H29の指数についてはH22の同期比。
 (出典:観光庁宿泊旅行統計)