

平成29年7月の東北の外国人宿泊者数、前年同月比29%増 5月からの青森・天津線の就航等が要因

観光庁の宿泊旅行統計調査の平成29年7月分(第2次速報値)がとりまとめられたことを受け、東北運輸局管内(青森県、岩手県、宮城県、秋田県、山形県及び福島県)の集計結果を、以下のとおりとりまとめましたので、お知らせいたします。

1. 東北運輸局管内の外国人宿泊者数の推移(別添1)

- 平成29年7月の東北運輸局管内の延べ外国人宿泊者数※は 60,350 人泊となっており、前年同月(46,660 人泊)と比較して 29%増。全国での前年同月比は 11%増であり、全国と比較しても東北地域の伸び率は高い。震災前の平成22年同月比でも 47%増となった。
- 平成29年1月～7月の東北運輸局管内の延べ外国人宿泊者数は 469,850 人泊となっており、前年同期(323,950 人泊)と比較して 45%増となった。

2. 東北運輸局管内の市場別外国人宿泊者数の推移(別添2)

- 台湾、中国については好調が続いており、前年同月(12,560 人泊、7,430 人泊)と比較してそれぞれ 33%増(16,650 人泊)、59%増(11,840 人泊)。震災前の平成22年同月比でもそれぞれ 172%増、146%増となった。

3. 東北運輸局管内の各県別外国人宿泊者数の推移(別添3)

- 青森県及び岩手県が特に好調であり、前年同月(11,170 人泊、6,780 人泊)と比較してそれぞれ 76%増(19,670 人泊)、57%増(10,620 人泊)となった。

※従業員数 10 人以上の施設における延べ宿泊者数。平成29年1月以降は月ごとの第2次速報値。

詳細につきましては、別添資料を参照願います。

その他、全国に関する調査結果等につきましては、観光庁の宿泊旅行統計調査のページ

<http://www.mlit.go.jp/kankocho/siryou/toukei/shukuhakutoukei.html>

を御覧ください。

《問い合わせ先》

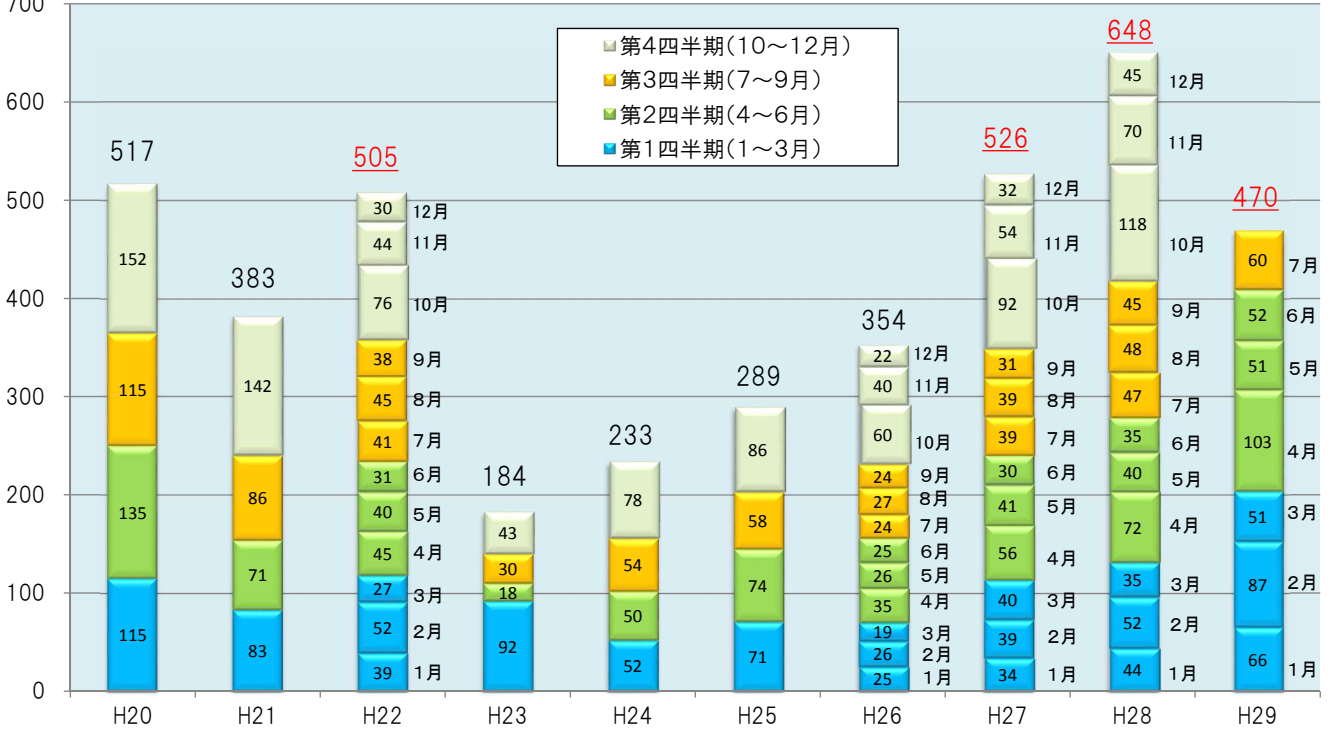
東北運輸局 観光部 観光企画課 花沢・加藤
TEL:022-791-7509
FAX:022-791-7538

東北運輸局管内の外国人宿泊者数の推移



- 平成27年の外国人延べ宿泊数の合計値は、震災前の平成22年の水準まで回復。
- 平成28年の外国人延べ宿泊数の合計値は、平成27年の23%増となった。
- 平成29年1月～7月の合計値は、平成28年の1月～7月の合計値の45%増となった。

千人泊 ○平成20年～29年(1月～7月) 東北運輸局管内の外国人延べ宿泊人数(月別)



※従業員数10人以上の施設における延べ宿泊者数。平成29年1月以降は月ごとの第2次速報値。(出典:観光庁宿泊旅行統計)

別添1

東北運輸局管内の市場別外国人宿泊者数(その1)



国・地域	平成28年との比較						平成22年(震災前)との比較					
	総数 (平成29年7月の 前年同月比)			総数 (平成29年1月～7月の 前年同期比)			総数 (平成29年7月の 平成22年同月比)			総数 (平成29年1月～7月の 平成22年同期比)		
	平成28年	平成29年	伸率 (%)	平成28年	平成29年	伸率 (%)	平成22年	平成29年	伸率 (%)	平成22年	平成29年	伸率 (%)
総数	46,660	60,350	29	323,950	469,850	45	41,010	60,350	47	274,230	469,850	71
韓国	6,070	7,800	29	33,970	45,690	35	12,590	7,800	-38	78,890	45,690	-42
中国	7,430	11,840	59	48,900	88,320	81	4,810	11,840	146	24,820	88,320	256
香港	1,730	4,790	177	15,000	29,290	95	7,150	4,790	-33	35,870	29,290	-18
台湾	12,560	16,650	33	94,500	158,620	68	6,120	16,650	172	65,840	158,620	141
アメリカ	4,840	6,220	29	32,520	37,220	14	2,700	6,220	130	22,980	37,220	62
ロシア	60	160	167	1,210	1,800	49	530	160	-70	1,370	1,800	31
シンガポール	350	410	17	4,520	5,600	24	420	410	-2	3,320	5,600	69
タイ	1,500	1,570	5	17,420	25,040	44	540	1,570	191	3,170	25,040	690
マレーシア	410	120	-71	2,630	2,000	-24	270	120	-56	1,180	2,000	69
オーストラリア	680	580	-15	9,680	11,850	22	230	580	152	1,820	11,850	551
その他	11,030	10,210	-7	63,600	64,420	1	5,650	10,210	81	34,970	64,420	84

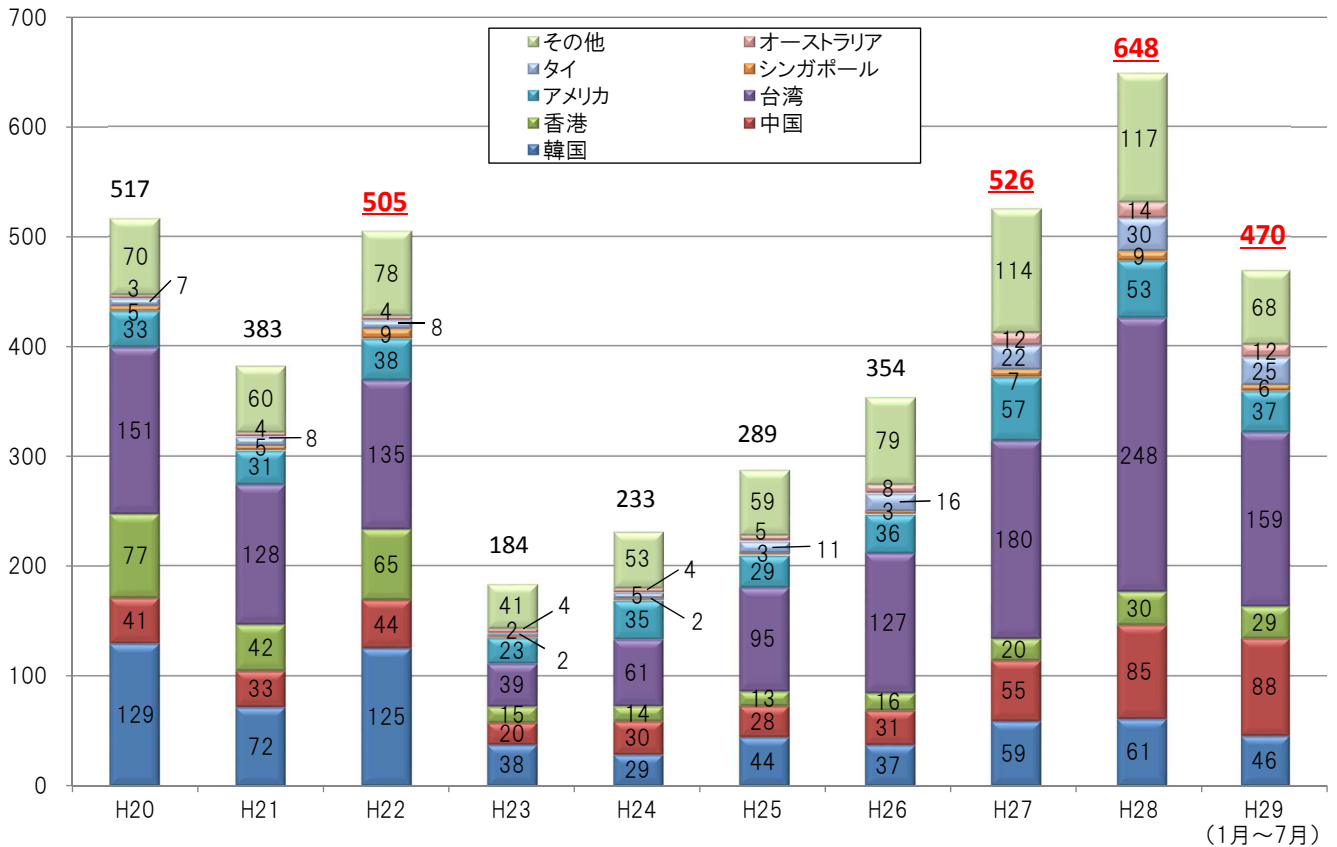
※従業員数10人以上の施設における延べ宿泊者数。 ※平成29年1月以降は月ごとの第2次速報値。(出典:観光庁宿泊旅行統計)

別添2-1

東北運輸局管内の市場別外国人宿泊者数(その2)



千人泊 ○平成20年～29年(1月～7月) 東北運輸局管内の市場別外国人延べ宿泊人数



※従業員数10人以上の施設における延べ宿泊者数。 ※平成29年1月以降は月ごとの第2次速報値。(出典:観光庁宿泊旅行統計) 別添2-2

東北運輸局管内の各県別外国人宿泊者数(その1)



○青森県の7月の増加の要因は、5月からの青森天津定期便の就航(毎週2往復(日、水曜))等による。
○岩手県の7月の増加の要因は、第5回東アジアU-22ハンドボール選手権開催等による。

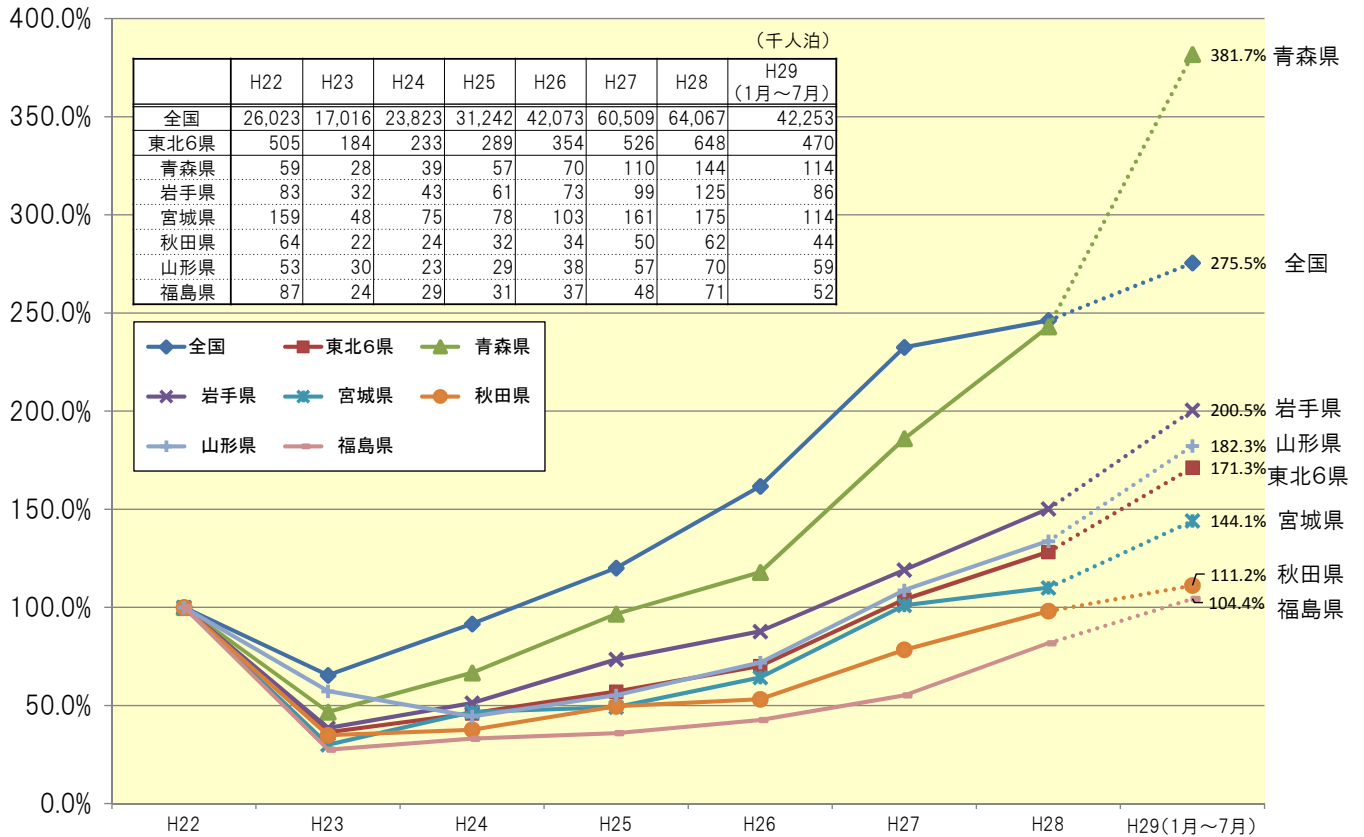
県	平成28年との比較						平成22年(震災前)との比較					
	総数 (平成29年7月の 前年同月比)			総数 (平成29年1月～7月の 前年同期比)			総数 (平成29年7月の 平成22年同月比)			総数 (平成29年1月～7月の 平成22年同期比)		
	平成28年	平成29年	伸率 (%)	平成28年	平成29年	伸率 (%)	平成22年	平成29年	伸率 (%)	平成22年	平成29年	伸率 (%)
全国	6,152,190	6,832,630	11	38,791,600	42,253,100	9	2,608,640	6,832,630	162	15,336,650	42,253,100	176
東北6県	46,660	60,350	29	323,950	469,850	45	41,010	60,350	47	274,230	469,850	71
青森県	11,170	19,670	76	69,060	114,410	66	5,120	19,670	284	29,970	114,410	282
岩手県	6,780	10,620	57	57,890	85,580	48	5,770	10,620	84	42,680	85,580	101
宮城県	13,520	15,930	18	88,170	114,300	30	14,790	15,930	8	79,320	114,300	44
秋田県	5,030	4,780	-5	28,320	43,930	55	3,900	4,780	23	39,520	43,930	11
山形県	3,310	3,740	13	41,010	59,190	44	2,510	3,740	49	32,460	59,190	82
福島県	6,850	5,610	-18	39,500	52,460	33	8,910	5,610	-37	50,270	52,460	4

※従業員数10人以上の施設における延べ宿泊者数。 ※平成29年1月以降は月ごとの第2次速報値。(出典:観光庁宿泊旅行統計) 別添3-1

東北運輸局管内の各県別外国人宿泊者数(その2)



○各県へ来訪した外国人宿泊者数の推移（平成22年を100とした場合の指数）



※従業員数10人以上の施設における延べ宿泊者数。
 ※平成29年1月以降は月ごとの第2次速報値。

※H29の指数についてはH22の同期比。
 (出典：観光庁宿泊旅行統計)