

平成30年3月の東北の外国人宿泊者数、前年同月比45%増 台湾等からのチャーター便の運航等が要因

観光庁の宿泊旅行統計調査の平成30年3月分(第2次速報値)がとりまとめられたことを受け、東北運輸局管内(青森県、岩手県、宮城県、秋田県、山形県及び福島県)の集計結果を、以下のとおりとりまとめましたので、お知らせいたします。

1. 東北運輸局管内の外国人宿泊者数の推移(別添1)

○平成30年3月の東北運輸局管内の延べ外国人宿泊者数は73,380人泊となっており、前年同月(50,530人泊)と比較して45%増。全国での前年同月比は14%増であり、全国と比較しても東北地域の伸び率は高い。震災前の平成22年同月比でも169%増となった。

2. 東北運輸局管内の市場別外国人宿泊者数の推移(別添2)

○台湾及びタイについては好調が続いており、前年同月(16,630人泊、3,280人泊)と比較してそれぞれ62%増(26,450人泊)、81%増(5,930人泊)。震災前の平成22年同月比でもそれぞれ469%増、1,189%増となった。

3. 東北運輸局管内の各県別外国人宿泊者数の推移(別添3)

○青森県及び福島県が特に好調であり、前年同月(8,860人泊、10,430人泊)と比較してそれぞれ54%増(13,630人泊)、53%増(15,930人泊)となった。

※従業員数10人以上の施設における延べ宿泊者数。平成29年1月以降は月ごとの第2次速報値。

詳細につきましては、別添資料を参照願います。

その他、全国に関する調査結果等につきましては、観光庁の宿泊旅行統計調査のページ

<http://www.mlit.go.jp/kankocho/siryou/toukei/shukuhakutoukei.html>

を御覧ください。

《問い合わせ先》

東北運輸局 観光部国際観光課 中島・渡邊

TEL:022-791-7510

FAX:022-791-7538

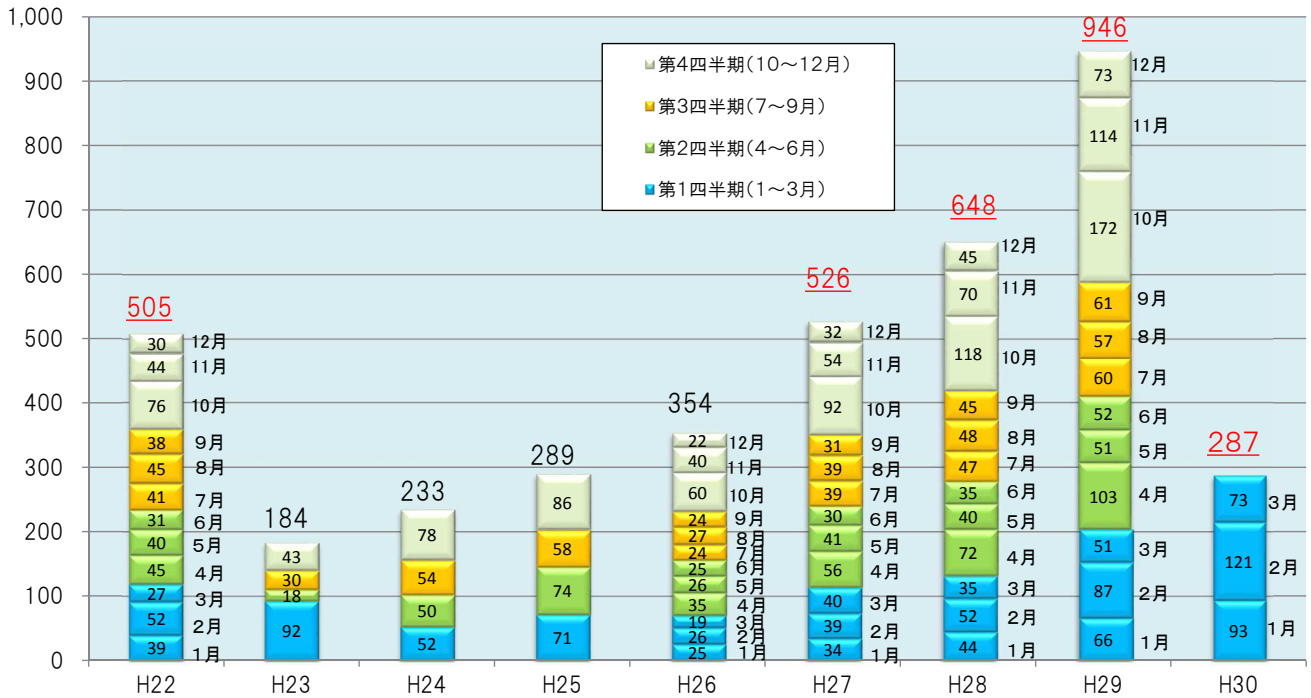
東北運輸局管内の外国人宿泊者数の推移



○平成29年の外国人延べ宿泊数の合計値は、平成28年の46%増となった。

○平成30年の外国人延べ宿泊数の合計値は、平成29年の42%増となった。

千人泊 ○平成22年～30年(1～3月) 東北運輸局管内の外国人延べ宿泊人数(月別)



※従業員数10人以上の施設における延べ宿泊者数。平成29年1月以降は月ごとの第2次速報値。(出典:観光庁宿泊旅行統計)

東北運輸局管内の市場別外国人宿泊者数(その1)



国・地域	平成29年との比較						平成22年(震災前)との比較					
	総数 (平成30年3月の前年同月比)			総数 (平成30年1～3月の前年同期比)			総数 (平成30年3月の平成22年同月比)			総数 (平成30年1～3月の平成22年同期比)		
	平成29年	平成30年	伸率 (%)	平成29年	平成30年	伸率 (%)	平成22年	平成30年	伸率 (%)	平成22年	平成30年	伸率 (%)
総数	50,530	73,380	45	202,780	287,710	42	27,300	73,380	169	117,690	287,710	144
韓国	4,650	5,640	21	21,780	24,370	12	8,760	5,640	-36	36,530	24,370	-33
中国	10,300	10,600	3	42,770	45,700	7	2,350	10,600	351	9,680	45,700	372
香港	1,820	3,700	103	9,540	16,560	74	2,710	3,700	37	14,400	16,560	15
台湾	16,330	26,450	62	73,080	123,230	69	4,650	26,450	469	34,330	123,230	259
アメリカ	6,010	3,710	-38	12,840	11,860	-8	2,910	3,710	27	7,640	11,860	55
ロシア	120	140	17	840	470	-44	260	140	-46	500	470	-6
シンガポール	670	790	18	2,070	2,990	44	340	790	132	1,150	2,990	160
タイ	3,280	5,930	81	10,600	14,340	35	460	5,930	1,189	950	14,340	1,409
マレーシア	180	260	44	830	1,410	70	260	260	0	340	1,410	315
オーストラリア	740	2,390	223	7,600	10,580	39	230	2,390	939	920	10,580	1,050
その他	6,430	13,770	114	20,830	36,200	74	4,370	13,770	215	11,250	36,200	222

※従業員数10人以上の施設における延べ宿泊者数。

※平成29年は月ごとの第2次速報値。

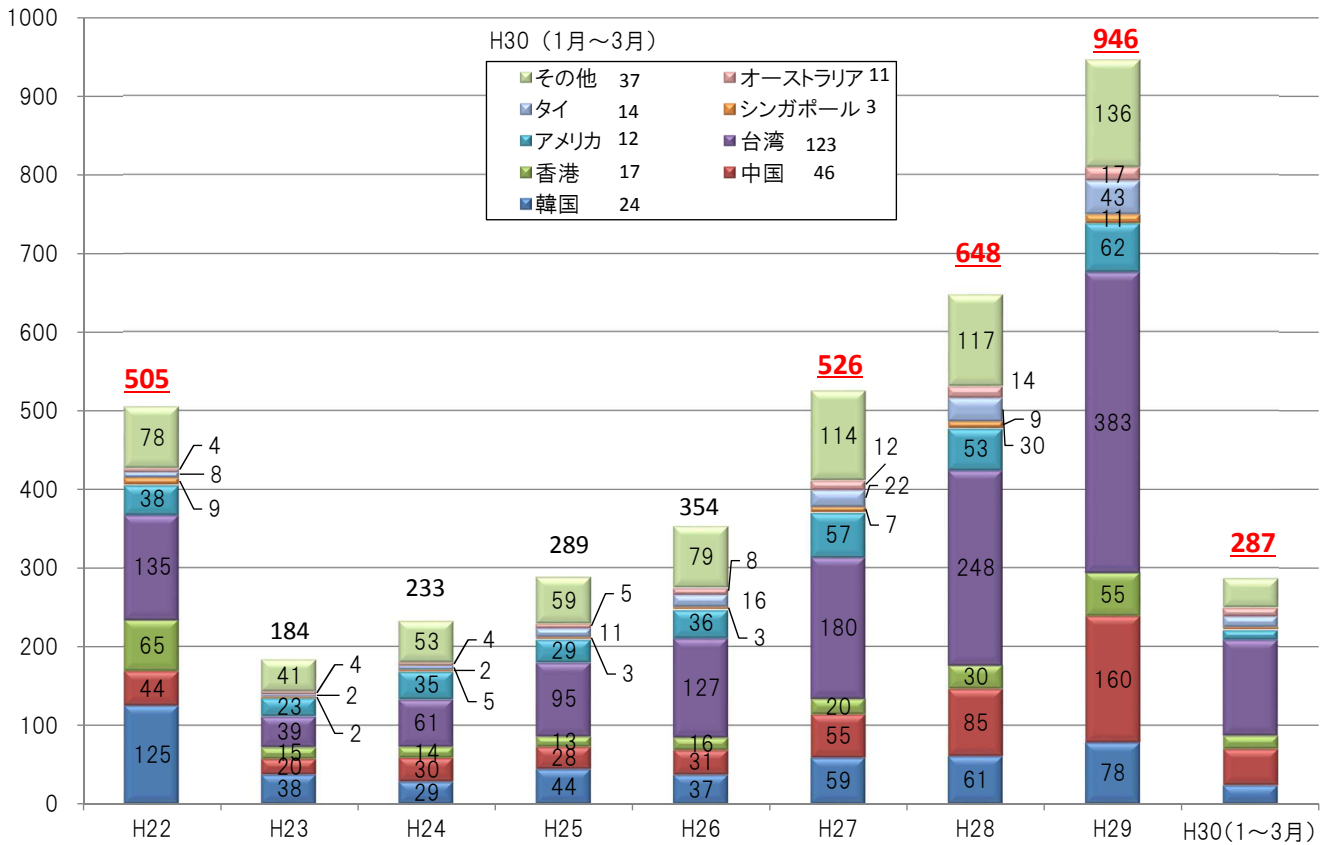
(出典:観光庁宿泊旅行統計)

東北運輸局管内の市場別外国人宿泊者数(その2)



千人泊

○平成22年～30年 東北運輸局管内の市場別外国人延べ宿泊人数



※従業員数10人以上の施設における延べ宿泊者数。 ※平成29年は月ごとの第2次速報値。 (出典:観光庁宿泊旅行統計) 別添2-2

東北運輸局管内の各県別外国人宿泊者数(その1)



○青森県の3月の増加の要因は、台湾とのチャーター便の運航、中国からの旅行者の宿泊日数増加等による。
 ○福島県の3月の増加の要因は、ベトナムとのチャーター便の運航等による。

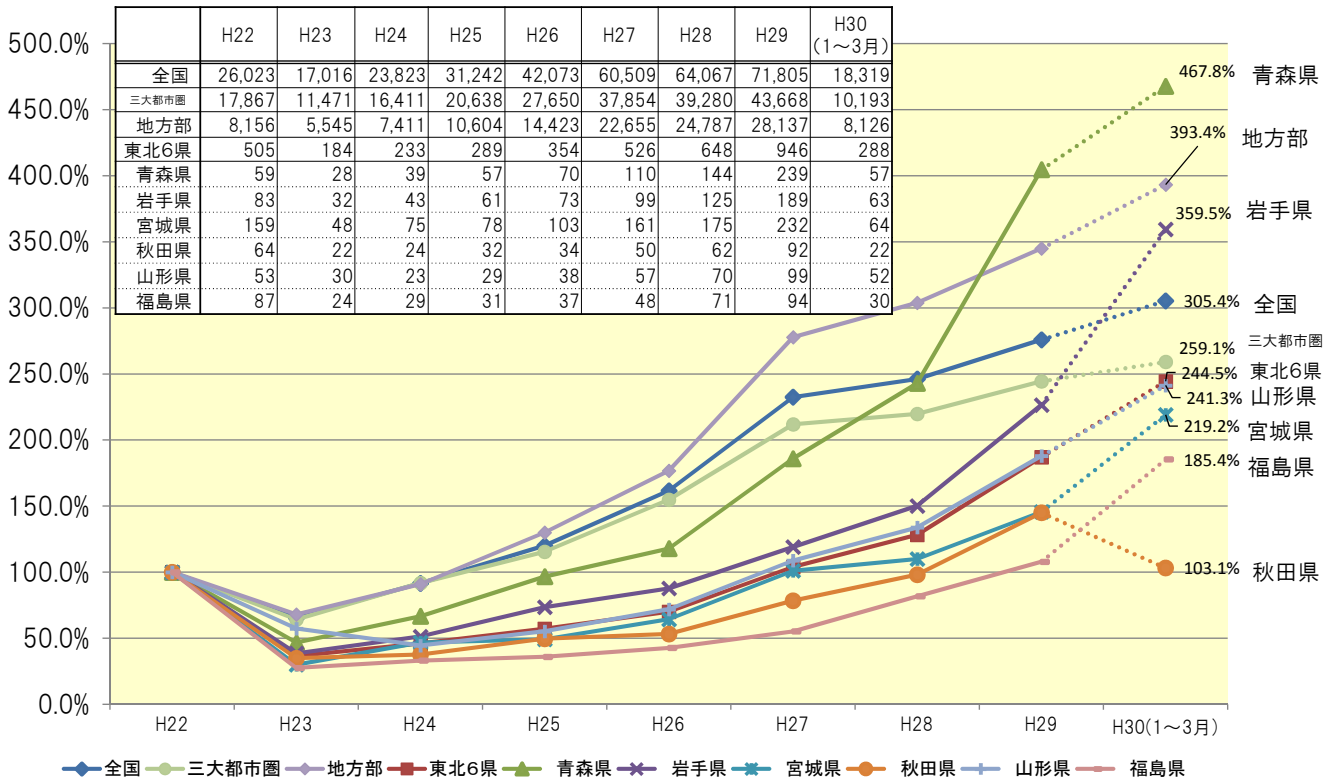
県	平成29年との比較						平成22年(震災前)との比較					
	総数 (平成30年3月の前年同月比)			総数 (平成30年1月～3月の前年同期比)			総数 (平成30年3月の平成22年同月比)			総数 (平成30年1月～3月の平成22年同期比)		
	平成29年	平成30年	伸率 (%)	平成29年	平成30年	伸率 (%)	平成22年	平成30年	伸率 (%)	平成22年	平成30年	伸率 (%)
全国	5,483,270	6,261,100	14	16,501,460	18,319,370	11	2,090,840	6,261,100	199	5,998,950	18,319,370	205
東北6県	50,530	73,380	45	202,780	287,710	42	27,300	73,380	169	117,690	287,710	144
青森県	8,860	13,630	54	39,400	57,400	46	3,310	13,630	312	12,270	57,400	368
岩手県	7,720	10,930	42	35,700	62,990	76	3,870	10,930	182	17,520	62,990	260
宮城県	12,180	17,850	47	46,340	64,060	38	6,500	17,850	175	29,230	64,060	119
秋田県	4,630	5,570	20	19,410	21,870	13	4,540	5,570	23	21,210	21,870	3
山形県	6,710	9,470	41	35,000	51,730	48	4,010	9,470	136	21,440	51,730	141
福島県	10,430	15,930	53	26,930	29,660	10	5,050	15,930	215	16,000	29,660	85

※従業員数10人以上の施設における延べ宿泊者数。 ※平成29年は月ごとの第2次速報値。 (出典:観光庁宿泊旅行統計) 別添3-1

東北運輸局管内の各県別外国人宿泊者数(その2)



○各県へ来訪した外国人宿泊者数の推移（平成22年を100とした場合の指数）



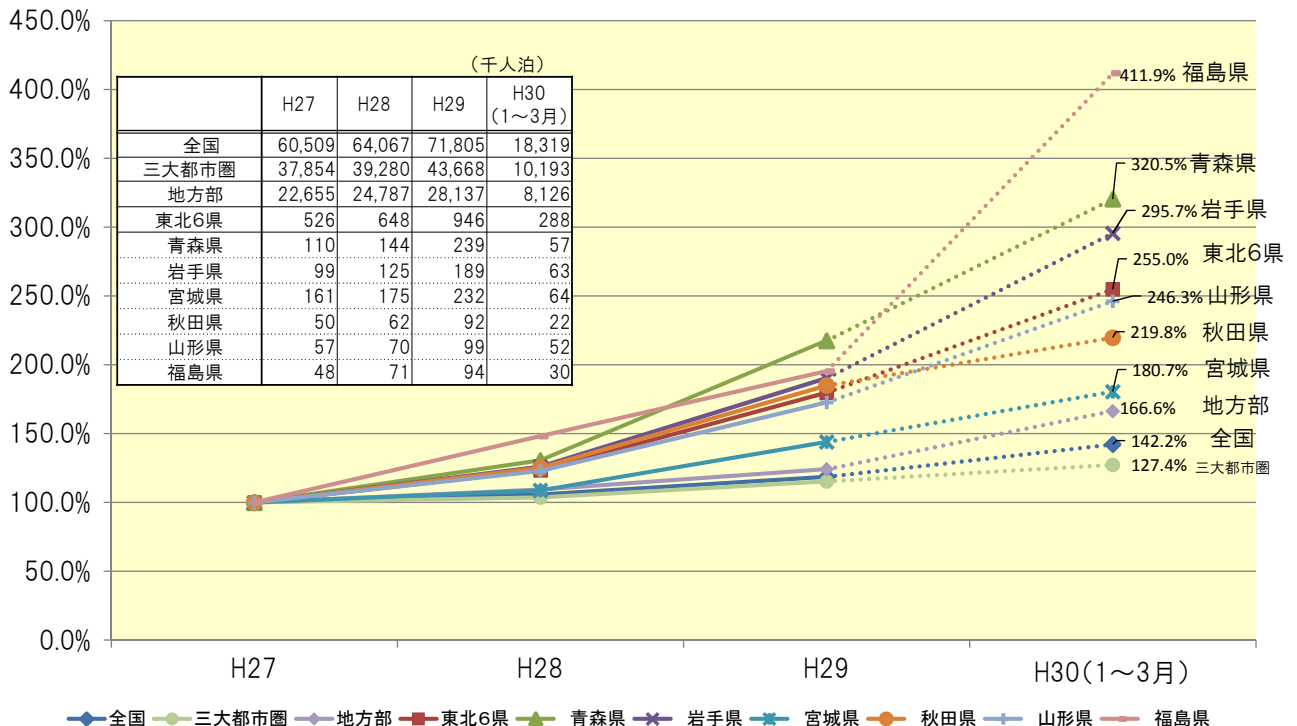
※従業員数10人以上の施設における延べ宿泊者数。 ※H30の指数についてはH22の同期比。
 ※平成29年1月以降は月ごとの第2次速報値。 (出典:観光庁宿泊旅行統計)

別添3-2

東北運輸局管内の各県別外国人宿泊者数(その3)



○各県へ来訪した外国人宿泊者数の推移（平成27年を100とした場合の指数）



※従業員数10人以上の施設における延べ宿泊者数。 ※H30の指数についてはH27の同期比。
 ※平成29年1月以降は月ごとの第2次速報値。 (出典:観光庁宿泊旅行統計)

別添3-3

※三大都市圏とは、「東京、神奈川、千葉、埼玉、愛知、大阪、京都、兵庫」の8都府県をいう。地方部とは、三大都市圏以外の道県をいう。
 ※「明日の日本を支える観光ビジョン」において、東北6県の外国人宿泊者数を2020年150万人泊(2015年の3倍)にすることが掲げられている。