

平成30年4月の東北の外国人宿泊者数、前年同月比37%増 花見需要の増加等が要因

観光庁の宿泊旅行統計調査の平成30年4月分(第2次速報値)がとりまとめられたことを受け、東北運輸局管内(青森県、岩手県、宮城県、秋田県、山形県及び福島県)の集計結果を、以下のとおりとりまとめましたので、お知らせいたします。

1. 東北運輸局管内の外国人宿泊者数の推移(別添1)

○平成30年4月の東北運輸局管内の延べ外国人宿泊者数は141,680人泊となっており、前年同月(103,210人泊)と比較して37%増。全国での前年同月比は4%増であり、全国と比較しても東北地域の伸び率は高い。震災前の平成22年同月比でも214%増となった。

2. 東北運輸局管内の市場別外国人宿泊者数の推移(別添2)

○中国、台湾及びタイについては好調が続いており、前年同月(12,710人泊、40,280人泊、9,190人泊)と比較してそれぞれ74%増(22,070人泊)、41%増(56,980人泊)、63%増(15,020人)。震災前の平成22年同月比でもそれぞれ396%増、389%増、1,402%増となった。

3. 東北運輸局管内の各県別外国人宿泊者数の推移(別添3)

○宮城県及び福島県が特に好調であり、前年同月(24,400人泊、8,960人泊)と比較してそれぞれ66%増(40,400人泊)、72%増(15,380人泊)となった。

※従業員数10人以上の施設における延べ宿泊者数。平成29年1月以降は月ごとの第2次速報値。

詳細につきましては、別添資料を参照願います。

その他、全国に関する調査結果等につきましては、観光庁の宿泊旅行統計調査のページ

<http://www.mlit.go.jp/kankocho/siryou/toukei/shukuhakutoukei.html>

を御覧ください。

《問い合わせ先》

東北運輸局 観光部国際観光課 中島・渡邊

TEL:022-791-7510

FAX:022-791-7538

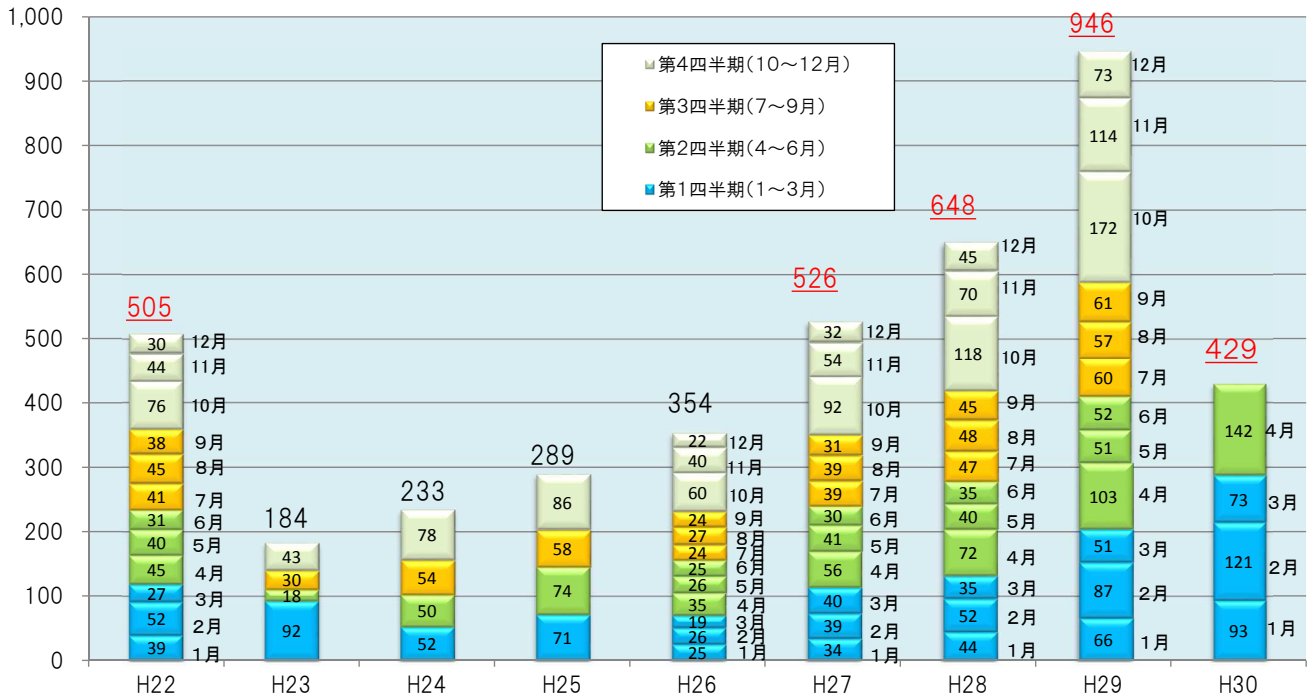
東北運輸局管内の外国人宿泊者数の推移



○平成29年の外国人延べ宿泊数の合計値は、平成28年の46%増となった。

○平成30年の外国人延べ宿泊数の合計値は、平成29年の40%増となった。

千人泊 ○平成22年～30年(1～4月) 東北運輸局管内の外国人延べ宿泊人数(月別)



※従業員数10人以上の施設における延べ宿泊者数。平成29年1月以降は月ごとの第2次速報値。(出典:観光庁宿泊旅行統計)

東北運輸局管内の市場別外国人宿泊者数(その1)



(人)

国・地域	平成29年との比較						平成22年(震災前)との比較					
	総数 (平成30年4月の前年同月比)			総数 (平成30年1月～4月の前年同期比)			総数 (平成30年4月の平成22年同月比)			総数 (平成30年1月～4月の平成22年同期比)		
	平成29年	平成30年	伸率 (%)	平成29年	平成30年	伸率 (%)	平成22年	平成30年	伸率 (%)	平成22年	平成30年	伸率 (%)
総数	103,210	141,680	37	305,990	429,390	40	45,050	141,680	214	162,720	429,390	164
韓国	7,340	5,440	-26	29,120	29,810	2	8,840	5,440	-38	45,370	29,810	-34
中国	12,710	22,070	74	55,480	67,770	22	4,450	22,070	396	14,130	67,770	380
香港	7,490	9,800	31	17,030	26,360	55	7,310	9,800	34	21,710	26,360	21
台湾	40,280	56,980	41	113,360	180,210	59	11,650	56,980	389	45,980	180,210	292
アメリカ	7,910	7,660	-3	20,750	19,520	-6	3,790	7,660	102	11,430	19,520	71
ロシア	300	280	-7	1,140	750	-34	170	280	65	670	750	12
シンガポール	1,570	2,430	55	3,640	5,420	49	1,040	2,430	134	2,190	5,420	147
タイ	9,190	15,020	63	19,790	29,360	48	1,000	15,020	1,402	1,950	29,360	1,406
マレーシア	510	1,030	102	1,340	2,440	82	270	1,030	281	610	2,440	300
オーストラリア	1,840	2,350	28	9,440	12,930	37	330	2,350	612	1,250	12,930	934
その他	14,070	18,620	32	34,900	54,820	57	6,200	18,620	200	17,430	54,820	215

※従業員数10人以上の施設における延べ宿泊者数。 ※平成29年は月ごとの第2次速報値。

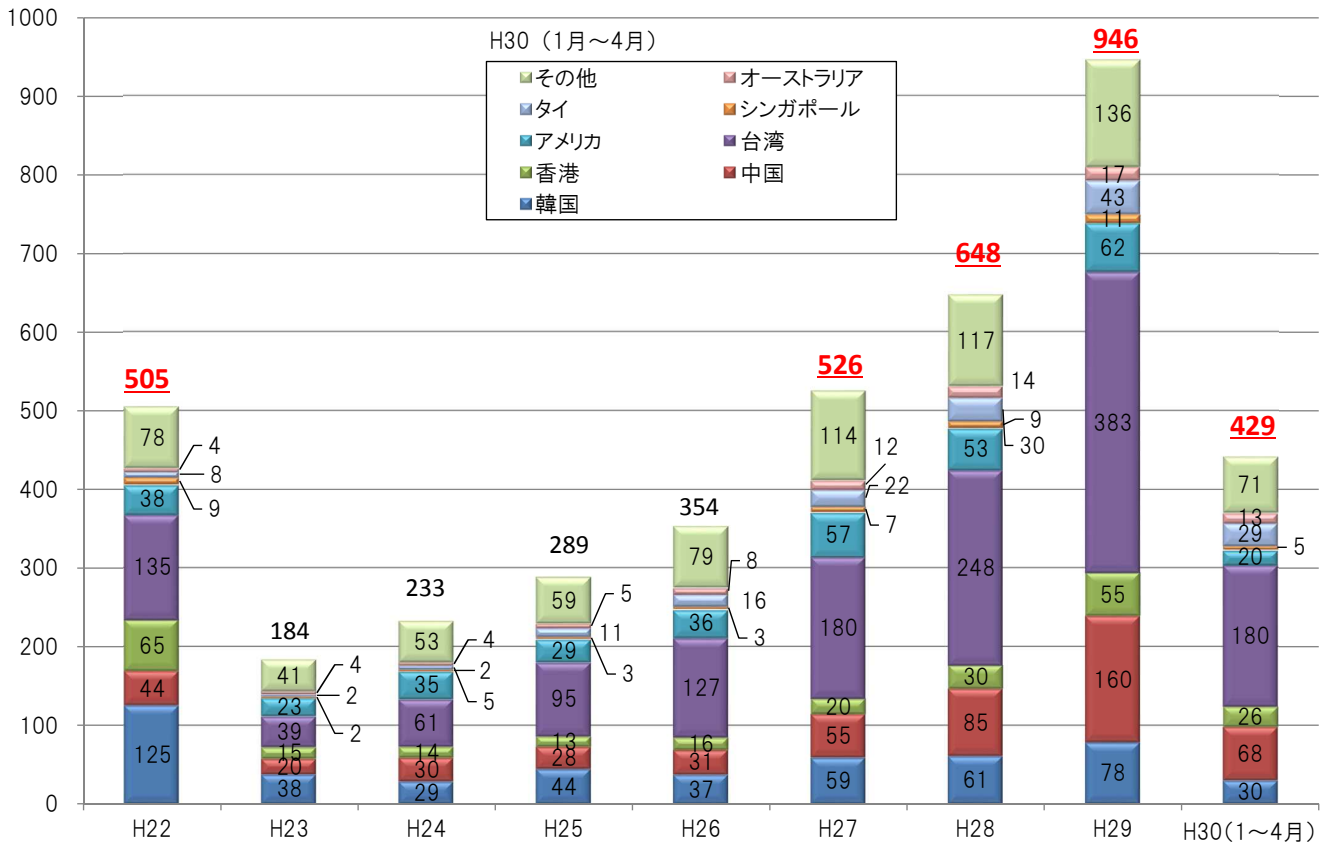
(出典:観光庁宿泊旅行統計)

東北運輸局管内の市場別外国人宿泊者数(その2)



千人泊

○平成22年～30年 東北運輸局管内の市場別外国人延べ宿泊人数



※従業員数10人以上の施設における延べ宿泊者数。 ※平成29年は月ごとの第2次速報値。 (出典:観光庁宿泊旅行統計) 別添2-2

東北運輸局管内の各県別外国人宿泊者数(その1)



- 宮城県の4月の増加の要因は、花見需要の増加等による。
- 福島県の4月の増加の要因は、ベトナムとのチャーター便の運航等による。

(人)

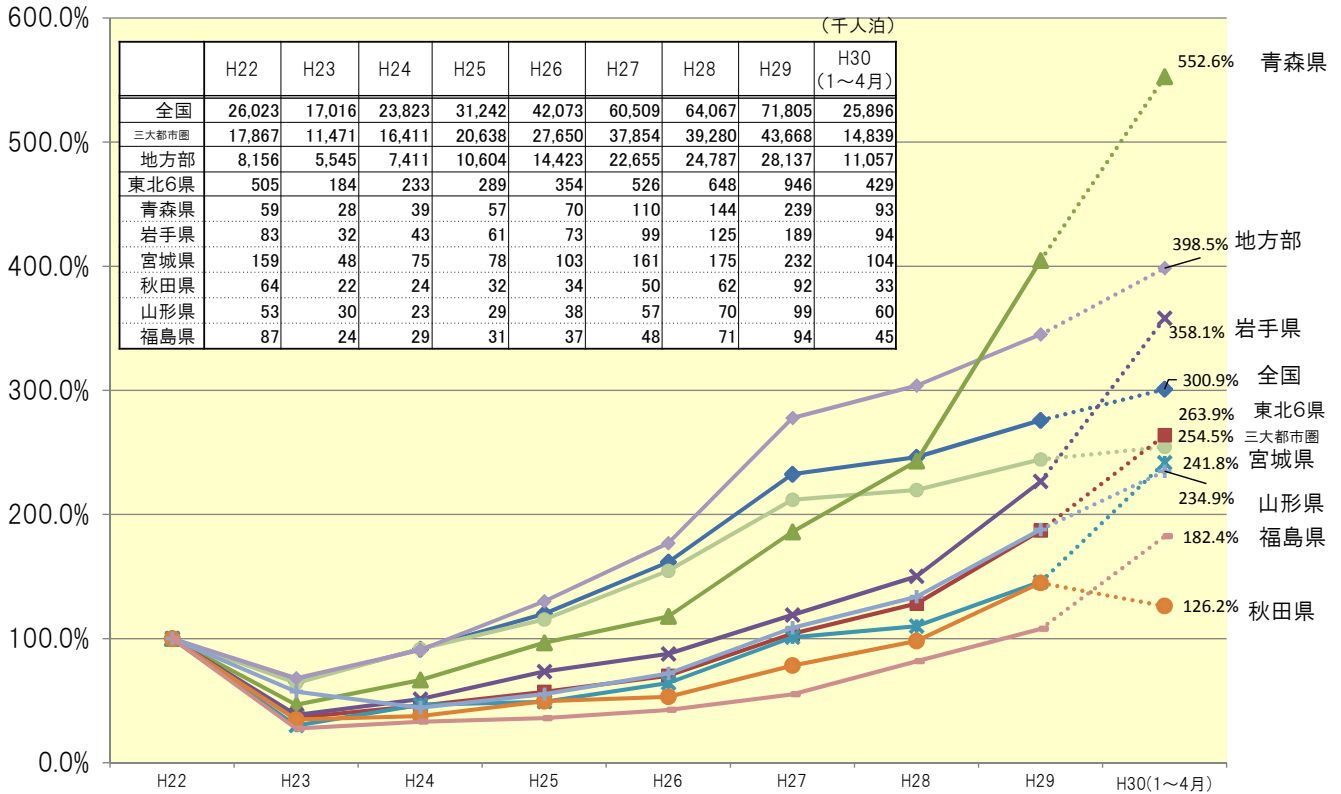
県	平成29年との比較						平成22年(震災前)との比較					
	総数 (平成30年4月の前年同月比)			総数 (平成30年1月~4月の前年同期比)			総数 (平成30年4月の平成22年同月比)			総数 (平成30年1月~4月の平成22年同期比)		
	平成29年	平成30年	伸率 (%)	平成29年	平成30年	伸率 (%)	平成22年	平成30年	伸率 (%)	平成22年	平成30年	伸率 (%)
全国	7,277,240	7,576,740	4	23,778,700	25,896,110	9	2,605,920	7,576,740	191	8,604,870	25,896,110	201
東北6県	103,210	141,680	37	305,990	429,390	40	45,050	141,680	214	162,720	429,390	164
青森県	25,180	35,550	41	64,580	92,950	44	4,550	35,550	681	16,820	92,950	453
岩手県	22,060	30,950	40	57,760	93,940	63	8,710	30,950	255	26,230	93,940	258
宮城県	24,400	40,400	66	70,740	104,460	48	13,970	40,400	189	43,200	104,460	142
秋田県	10,770	11,380	6	30,180	33,250	10	5,130	11,380	122	26,340	33,250	26
山形県	11,840	8,020	-32	46,840	59,750	28	4,000	8,020	101	25,440	59,750	135
福島県	8,960	15,380	72	35,890	45,040	25	8,690	15,380	77	24,690	45,040	82

※従業員数10人以上の施設における延べ宿泊者数。 ※平成29年は月ごとの第2次速報値。 (出典:観光庁宿泊旅行統計) 別添3-1

東北運輸局管内の各県別外国人宿泊者数(その2)



○各県へ来訪した外国人宿泊者数の推移（平成22年を100とした場合の指数）



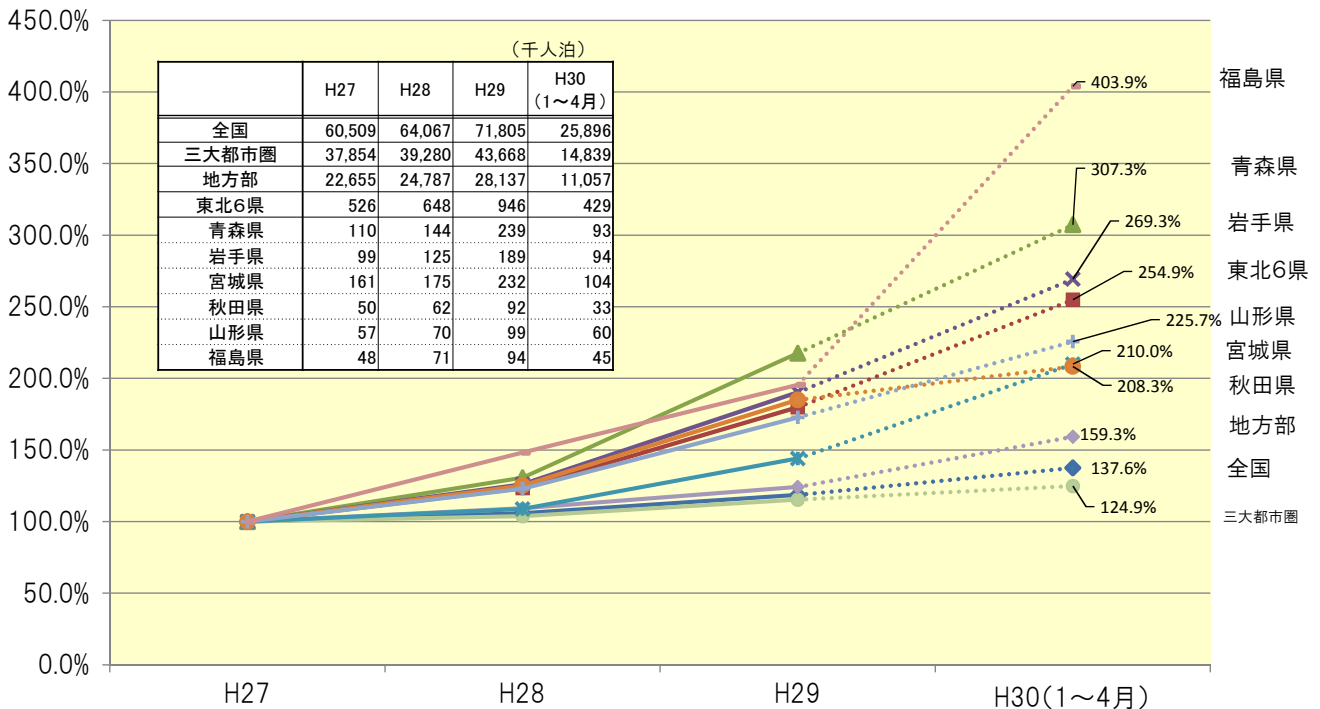
※従業員数10人以上の施設における延べ宿泊者数。 ※H30の指数についてはH22の同期比。
 ※平成29年1月以降は月ごとの第2次速報値。 (出典:観光庁宿泊旅行統計)

別添3-2

東北運輸局管内の各県別外国人宿泊者数(その3)



○各県へ来訪した外国人宿泊者数の推移（平成27年を100とした場合の指数）



※従業員数10人以上の施設における延べ宿泊者数。 ※H30の指数についてはH27の同期比。
 ※平成29年1月以降は月ごとの第2次速報値。 (出典:観光庁宿泊旅行統計)

別添3-3

※三大都市圏とは、「東京、神奈川、千葉、埼玉、愛知、大阪、京都、兵庫」の8都府県をいう。地方部とは、三大都市圏以外の道県をいう。
 ※「明日の日本を支える観光ビジョン」において、東北6県の外国人宿泊者を2020年150万人泊(2015年の3倍)にすることが掲げられている。