

## 平成30年7月の東北の外国人宿泊者数、前年同月比40%増 台湾宿泊者数の大幅増に伴い全国他地域より高い伸び率

観光庁の宿泊旅行統計調査の平成30年7月分(第2次速報値)がとりまとめられたことを受け、東北運輸局管内(青森県、岩手県、宮城県、秋田県、山形県及び福島県)の集計結果を、以下のとおりとりまとめましたので、お知らせいたします。

### 1. 東北運輸局管内の外国人宿泊者数の推移(別添1)

- 平成30年7月の東北運輸局管内の延べ外国人宿泊者数は86,400人泊となっており、前年同月(61,870人泊)と比較して40%増。全国での前年同月比は10%増であり、全国と比較しても東北地域の伸び率は高い。震災前の平成22年同月比でも111%増となった。
- 平成30年1月～7月の東北運輸局管内の延べ外国人宿泊者数は660,370人泊となっており、前年同期(481,320人泊)と比較して37%増。震災前の平成22年同期比でも141%増となった。

### 2. 東北運輸局管内の市場別外国人宿泊者数の推移(別添2)

- 中国及び台湾については好調が続いており、前年同月(11,350人泊、17,810人泊)と比較してそれぞれ43%増(16,240人泊)、77%増(31,570人泊)。震災前の平成22年同月比でもそれぞれ238%増、416%増となった。

### 3. 東北運輸局管内の各県別外国人宿泊者数の推移(別添3)

- 宮城県及び秋田県が特に好調であり、前年同月(17,350人泊、4,980人泊)と比較して66%増(28,770人泊)、56%増(7,760人泊)となった。

※従業員数10人以上の施設における延べ宿泊者数。平成30年1月以降は月ごとの第2次速報値。詳細につきましては、別添資料を参照願います。

その他、全国に関する調査結果等につきましては、観光庁の宿泊旅行統計調査のページ

<http://www.mlit.go.jp/kankocho/siryou/toukei/shukuhakutoukei.html>

を御覧ください。

《問い合わせ先》

東北運輸局 観光部国際観光課 中島・渡邊

TEL:022-791-7510

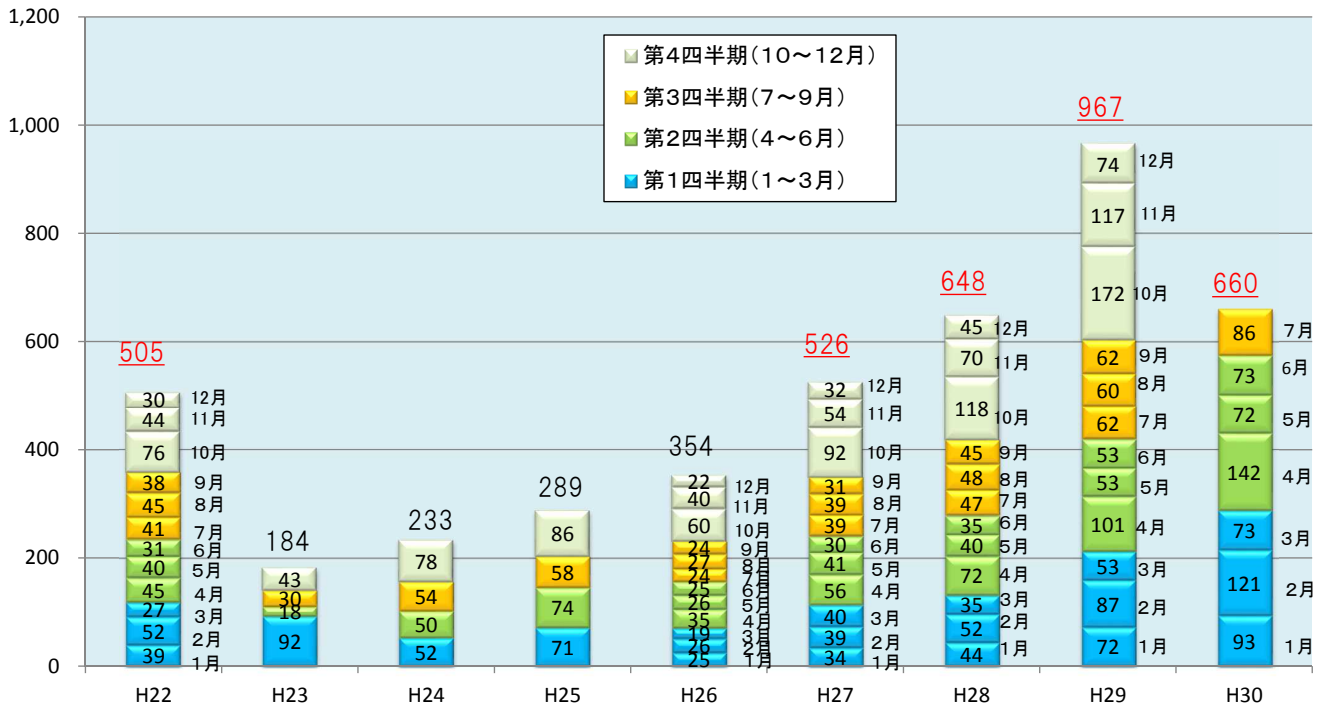
FAX:022-791-7538

# 東北運輸局管内の外国人宿泊者数の推移



○平成29年の外国人延べ宿泊数の合計値は、平成28年の49%増となった。  
 ○平成30年の外国人延べ宿泊数の合計値は、平成29年の37%増となった。

千人泊 ○平成22年～30年(1～7月) 東北運輸局管内の外国人延べ宿泊人数(月別)



※従業員数10人以上の施設における延べ宿泊者数。平成30年1月以降は月ごとの第2次速報値。(出典:観光庁宿泊旅行統計)

別添1

# 東北運輸局管内の市場別外国人宿泊者数(その1)



(人泊)

国・地域	平成29年との比較						平成22年(震災前)との比較					
	総数 (平成30年7月の前年同月比)			総数 (平成30年1～7月の前年同期比)			総数 (平成30年7月の平成22年同月比)			総数 (平成30年1～7月の平成22年同期比)		
	平成29年	平成30年	伸率 (%)	平成29年	平成30年	伸率 (%)	平成22年	平成30年	伸率 (%)	平成22年	平成30年	伸率 (%)
総数	61,870	86,400	40	481,320	660,370	37	41,010	86,400	111	274,220	660,370	141
韓国	7,780	7,400	-5	45,660	47,520	4	12,590	7,400	-41	78,890	47,520	-40
中国	11,350	16,240	43	86,010	111,370	29	4,810	16,240	238	24,820	111,370	349
香港	4,910	3,900	-21	29,880	37,200	24	7,150	3,900	-45	35,870	37,200	4
台湾	17,810	31,570	77	166,850	260,200	56	6,120	31,570	416	65,840	260,200	295
アメリカ	6,300	5,280	-16	39,450	37,760	-4	2,700	5,280	96	22,980	37,760	64
ロシア	150	250	67	1,810	1,350	-25	530	250	-53	1,370	1,350	-1
シンガポール	410	660	61	5,540	7,970	44	420	660	57	3,320	7,970	140
タイ	1,690	1,880	11	26,460	36,020	36	540	1,880	248	3,170	36,020	1,036
マレーシア	110	290	164	1,970	3,860	96	270	290	7	1,180	3,860	227
オーストラリア	700	1,060	51	12,070	16,600	38	230	1,060	361	1,820	16,600	812
その他	10,660	17,870	68	65,620	100,520	53	5,650	17,870	216	34,960	100,520	188

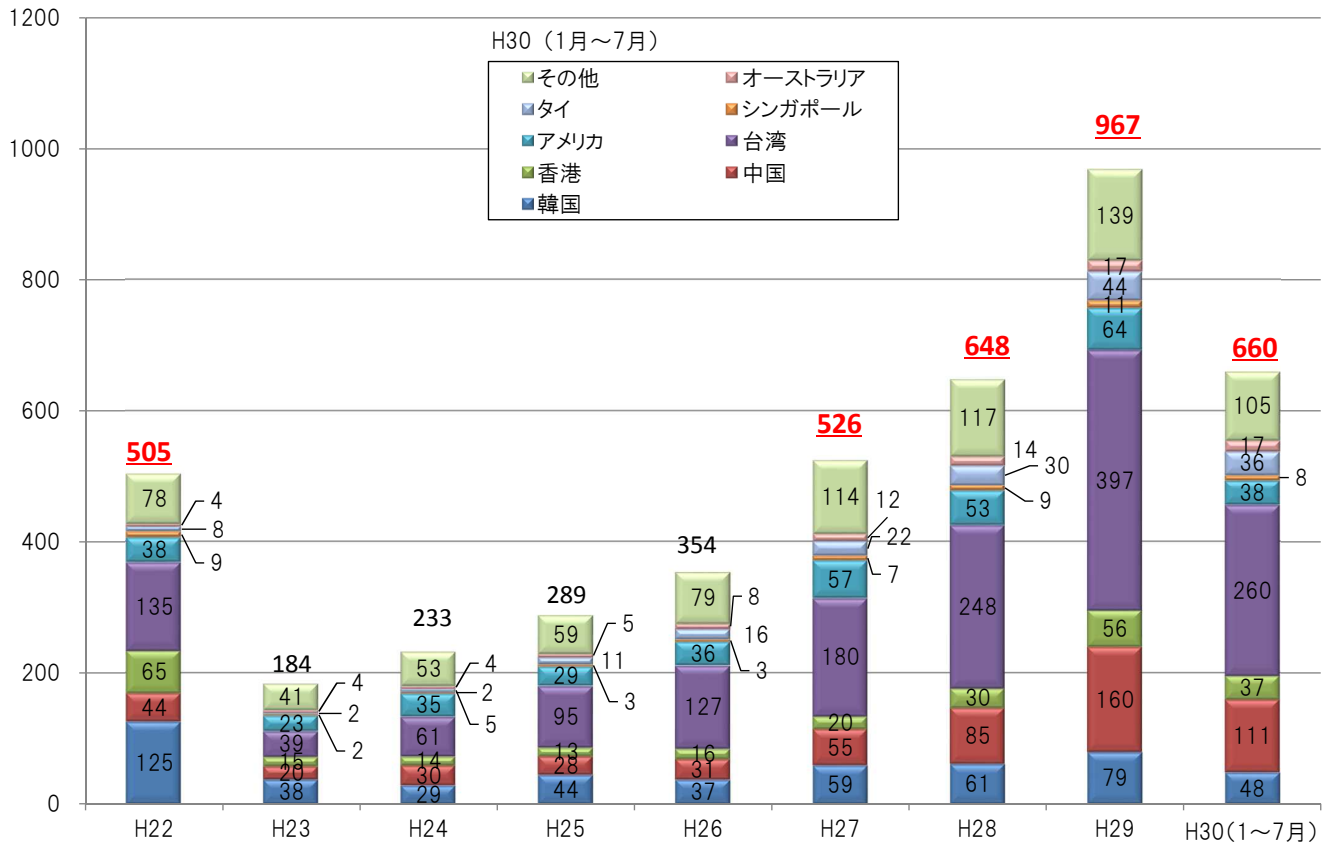
※従業員数10人以上の施設における延べ宿泊者数。 ※平成30年1月以降は月ごとの第2次速報値 (出典:観光庁宿泊旅行統計)

別添2-1

# 東北運輸局管内の市場別外国人宿泊者数(その2)



千人泊 ○平成22年～30年 東北運輸局管内の市場別外国人延べ宿泊人数



※従業員数10人以上の施設における延べ宿泊者数。 ※平成30年1月以降は月ごとの第2次速報値 (出典:観光庁宿泊旅行統計) 別添2ー2

# 東北運輸局管内の各県別外国人宿泊者数(その1)



○宮城県の7月の増加の要因は、仙台～台湾航空便の影響等による。  
○秋田県の7月の増加の要因は、東北周遊やスポーツの国際大会の影響等による。

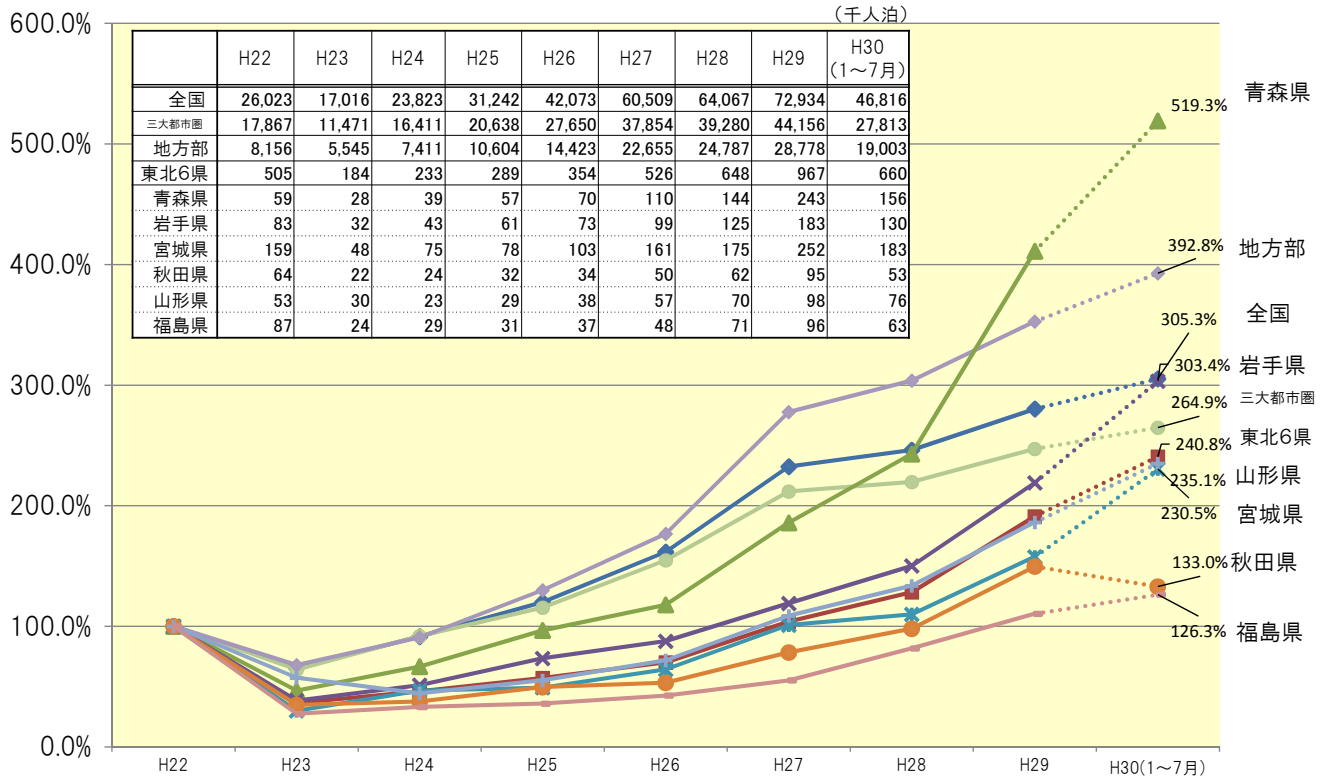
県	平成29年との比較						平成22年(震災前)との比較					
	総数 (平成30年7月の前年同月比)			総数 (平成30年1～7月の前年同期比)			総数 (平成30年7月の平成22年同月比)			総数 (平成30年1～7月の平成22年同期比)		
	平成29年	平成30年	伸率 (%)	平成29年	平成30年	伸率 (%)	平成22年	平成30年	伸率 (%)	平成22年	平成30年	伸率 (%)
全国	6,854,690	7,561,470	10	42,683,300	46,816,180	10	2,608,640	7,561,470	190	15,336,650	46,816,180	205
東北6県	61,870	86,400	40	481,320	660,370	37	41,010	86,400	111	274,220	660,370	141
青森県	19,430	24,790	28	115,790	155,630	34	5,120	24,790	384	29,970	155,630	419
岩手県	10,090	13,420	33	84,480	129,500	53	5,770	13,420	133	42,680	129,500	203
宮城県	17,350	28,770	66	123,340	182,870	48	14,790	28,770	95	79,320	182,870	131
秋田県	4,980	7,760	56	46,110	52,580	14	3,900	7,760	99	39,520	52,580	33
山形県	3,730	5,830	56	57,960	76,310	32	2,510	5,830	132	32,460	76,310	135
福島県	6,290	5,830	-7	53,640	63,480	18	8,910	5,830	-35	50,270	63,480	26

※従業員数10人以上の施設における延べ宿泊者数。 ※平成30年1月以降は月ごとの第2次速報値 (出典:観光庁宿泊旅行統計) 別添3ー1

# 東北運輸局管内の各県別外国人宿泊者数(その2)



○各県へ来訪した外国人宿泊者数の推移（平成22年を100とした場合の指数）



※従業員数10人以上の施設における延べ宿泊者数。 ※H30の指数についてはH22の同期比。  
 ※平成30年1月以降は月ごとの第2次速報値 (出典：観光庁宿泊旅行統計)

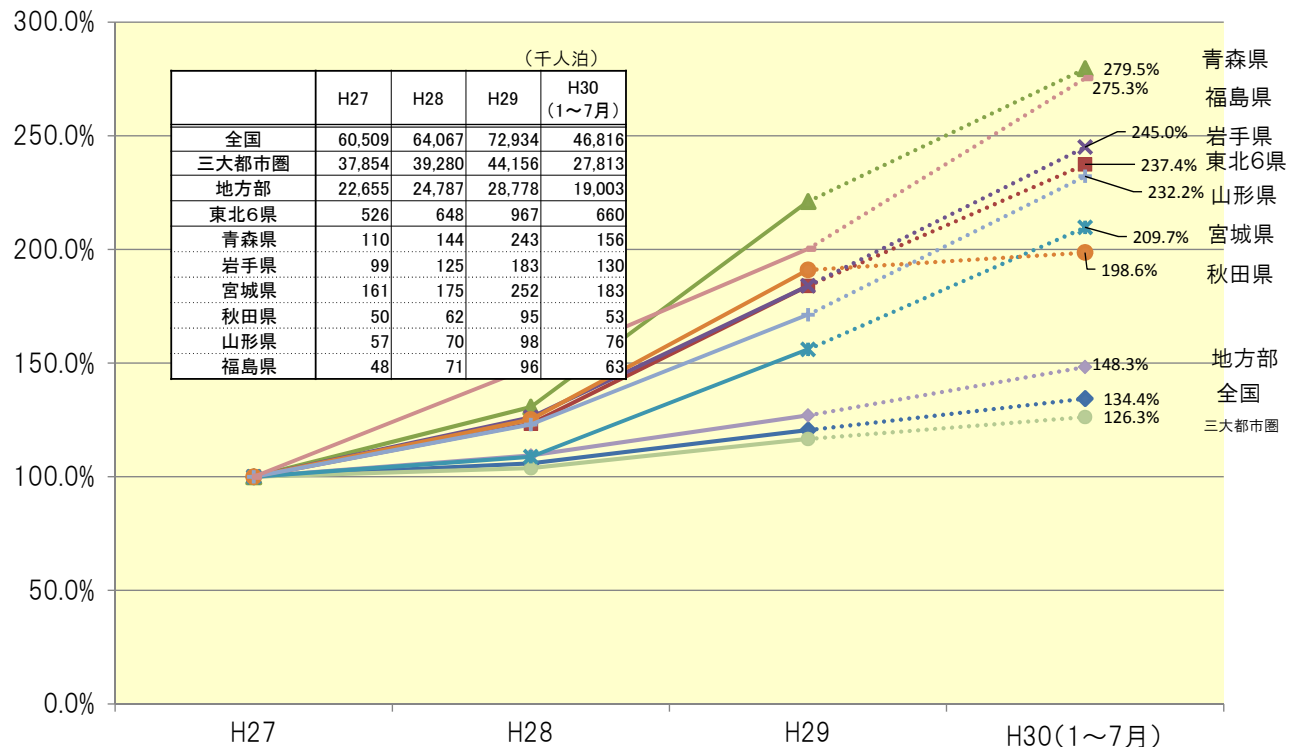
※三大都市圏とは、「東京、神奈川、千葉、埼玉、愛知、大阪、京都、兵庫」の8都府県をいう。地方部とは、三大都市圏以外の道県をいう。

別添3-2

# 東北運輸局管内の各県別外国人宿泊者数(その3)



○各県へ来訪した外国人宿泊者数の推移（平成27年を100とした場合の指数）



※従業員数10人以上の施設における延べ宿泊者数。 ※H30の指数についてはH27の同期比。  
 ※平成30年1月以降は月ごとの第2次速報値 (出典：観光庁宿泊旅行統計)

※三大都市圏とは、「東京、神奈川、千葉、埼玉、愛知、大阪、京都、兵庫」の8都府県をいう。地方部とは、三大都市圏以外の道県をいう。

※「明日の日本を支える観光ビジョン」において、東北6県の外国人宿泊者数を2020年150万人泊(2015年の3倍)にすることが掲げられている。

別添3-3