

## 平成30年8月の東北の外国人宿泊者数、前年同月比50%増 中国、台湾宿泊者数の大幅増や国際会議の開催に伴い 全国他地域より高い伸び率

観光庁の宿泊旅行統計調査の平成30年8月分(第2次速報値)がとりまとめられたことを受け、東北運輸局管内(青森県、岩手県、宮城県、秋田県、山形県及び福島県)の集計結果を、以下のとおりとりまとめましたので、お知らせいたします。

### 1. 東北運輸局管内の外国人宿泊者数の推移(別添1)

- 平成30年8月の東北運輸局管内の延べ外国人宿泊者数は90,130人泊となっており、前年同月(60,220人泊)と比較して50%増。全国での前年同月比は10%増であり、全国他地域と比較しても東北地域の伸び率は高い。震災前の平成22年同月比でも102%増となった。
- 平成30年1月～8月の東北運輸局管内の延べ外国人宿泊者数は750,500人泊となっており、前年同期(541,540人泊)と比較して39%増。震災前の平成22年同期比でも135%増となった。

### 2. 東北運輸局管内の市場別外国人宿泊者数の推移(別添2)

- 中国及び台湾については好調が続いており、前年同月(12,140人泊、20,270人泊)と比較してそれぞれ49%増(18,100人泊)、47%増(29,740人泊)。震災前の平成22年同月比でもそれぞれ241%増、411%増となった。

### 3. 東北運輸局管内の各県別外国人宿泊者数の推移(別添3)

- 宮城県及び山形県の伸び率が特に好調であり、前年同月(15,300人泊、3,350人泊)と比較して103%増(31,070人泊)、81%増(6,070人泊)となった。

※従業員数10人以上の施設における延べ宿泊者数。平成30年1月以降は月ごとの第2次速報値。詳細につきましては、別添資料を参照願います。

その他、全国に関する調査結果等につきましては、観光庁の宿泊旅行統計調査のページ

<http://www.mlit.go.jp/kankocho/siryou/toukei/shukuhakutoukei.html>

を御覧ください。

《問い合わせ先》

東北運輸局 観光部国際観光課 中島・渡邊  
TEL:022-791-7510  
FAX:022-791-7538

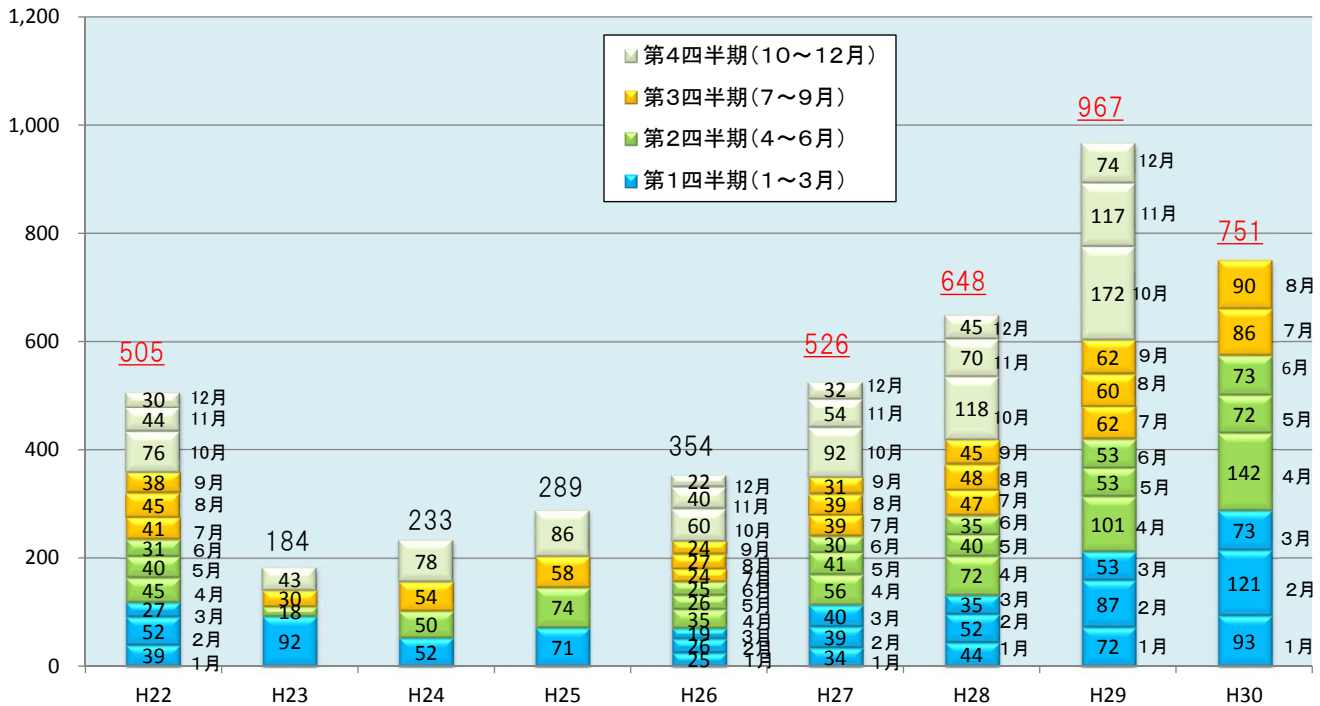
# 東北運輸局管内の外国人宿泊者数の推移



○平成29年の外国人延べ宿泊数の合計値は、平成28年の49%増となった。

○平成30年の外国人延べ宿泊数の合計値は、平成29年の39%増となった。

千人泊 ○平成22年～30年(1～8月) 東北運輸局管内の外国人延べ宿泊人数(月別)



※従業員数10人以上の施設における延べ宿泊者数。平成30年1月以降は月ごとの第2次速報値。(出典:観光庁宿泊旅行統計)

別添1

# 東北運輸局管内の市場別外国人宿泊者数(その1)



(人泊)

国・地域	平成29年との比較						平成22年(震災前)との比較					
	平成30年8月の前年同月比			平成30年1～8月の前年同期比			平成30年8月の平成22年同月比			平成30年1～8月の平成22年同期比		
	平成29年	平成30年	伸率 (%)	平成29年	平成30年	伸率 (%)	平成22年	平成30年	伸率 (%)	平成22年	平成30年	伸率 (%)
総数	60,220	90,130	50	541,540	750,500	39	44,640	90,130	102	318,860	750,500	135
韓国	5,850	9,680	65	51,510	57,200	11	13,560	9,680	-29	92,450	57,200	-38
中国	12,140	18,100	49	98,150	129,470	32	5,310	18,100	241	30,130	129,470	330
香港	3,920	4,640	18	33,800	41,840	24	9,690	4,640	-52	45,560	41,840	-8
台湾	20,270	29,740	47	187,120	289,940	55	5,820	29,740	411	71,660	289,940	305
シンガポール	540	1,000	85	6,080	8,970	48	510	1,000	96	3,830	8,970	134
タイ	1,290	1,510	17	27,750	37,530	35	200	1,510	655	3,370	37,530	1,014
マレーシア	210	410	95	2,180	4,270	96	90	410	356	1,270	4,270	236
ベトナム	880	1,110	26	3,670	9,830	168						
アメリカ	4,380	4,860	11	43,830	42,620	-3	3,040	4,860	60	26,020	42,620	64
オーストラリア	610	1,000	64	12,680	17,600	39	300	1,000	233	2,120	17,600	730
その他	10,130	18,080	78	74,770	111,230	49	6,120	19,190	214	42,450	121,060	185

※従業員数10人以上の施設における延べ宿泊者数。 ※平成30年1月以降は月ごとの第2次速報値

※ベトナムは平成25年より計測開始のため平成22年時とのデータ比較は行っていない

(出典:観光庁宿泊旅行統計)

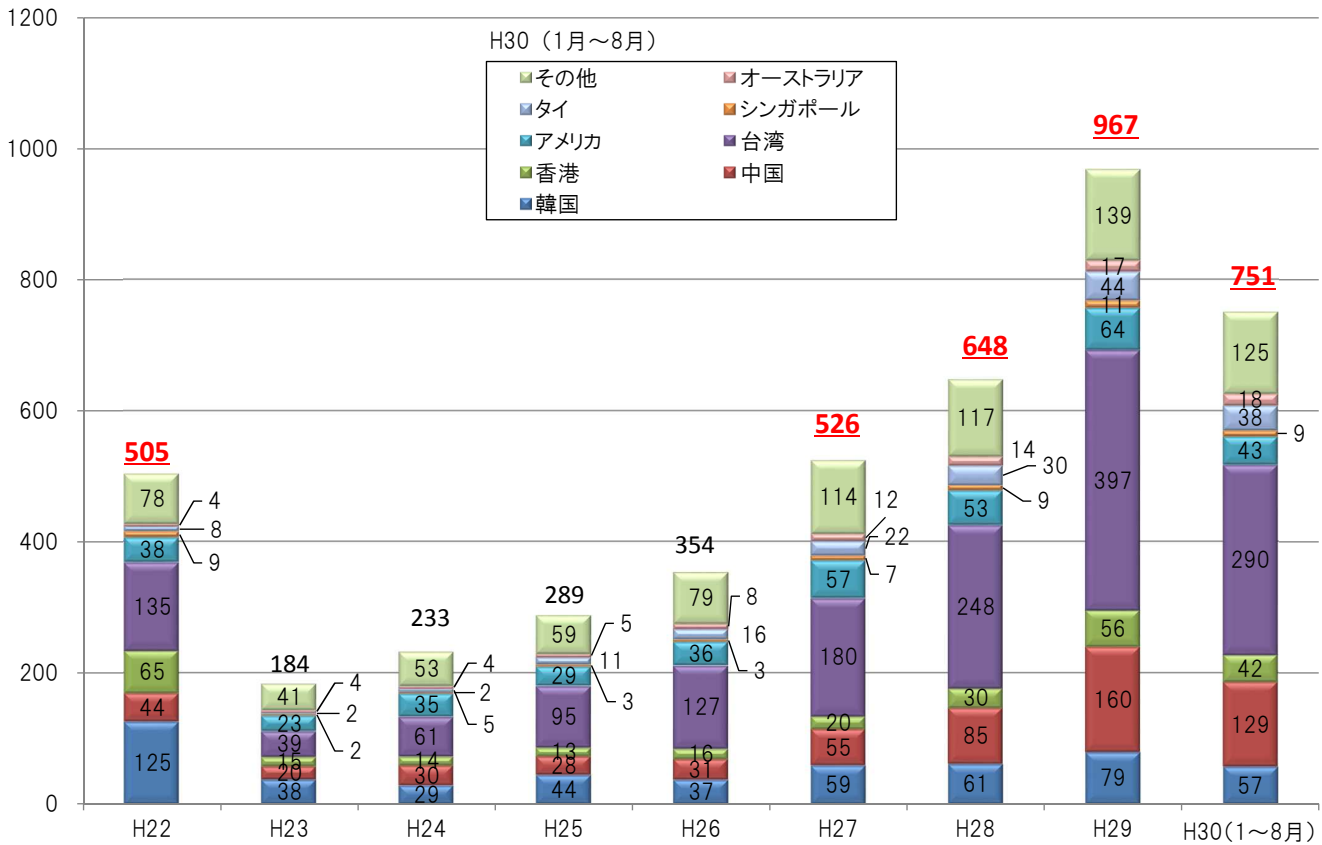
別添2-1

# 東北運輸局管内の市場別外国人宿泊者数(その2)



千人泊

○平成22年～30年 東北運輸局管内の市場別外国人延べ宿泊人数



※従業員数10人以上の施設における延べ宿泊者数。 ※平成30年1月以降は月ごとの第2次速報値 (出典:観光庁宿泊旅行統計) 別添2ー2

# 東北運輸局管内の各県別外国人宿泊者数(その1)



○宮城県・山形県の8月の増加の要因は、仙台～台湾航空便や東北周遊、国際会議開催の影響等による。

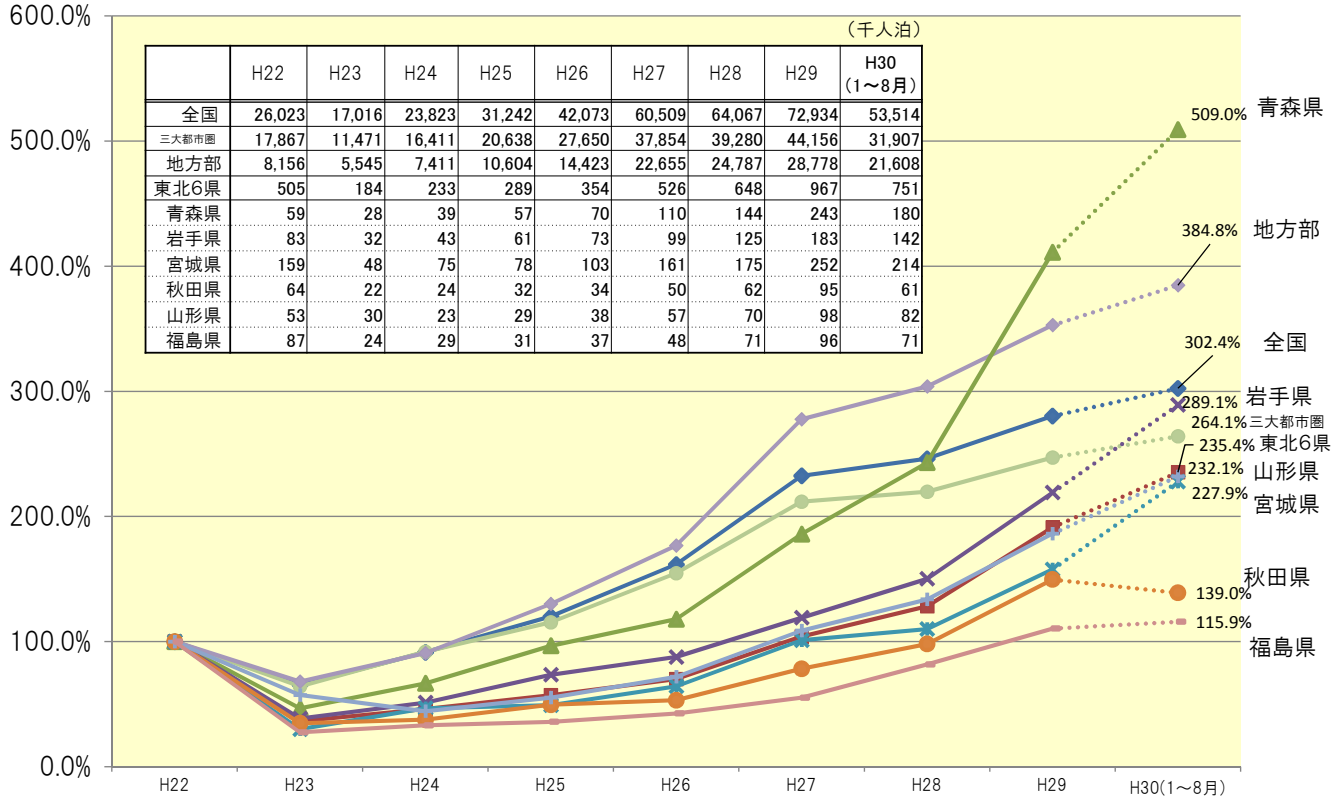
県	平成29年との比較						平成22年(震災前)との比較					
	平成30年8月の前年同月比			平成30年1月～8月の前年同期比			平成30年8月の平成22年同月比			平成30年1月～8月の平成22年同期比		
	平成29年	平成30年	伸率 (%)	平成29年	平成30年	伸率 (%)	平成22年	平成30年	伸率 (%)	平成22年	平成30年	伸率 (%)
全国	6,076,530	6,697,970	10	48,759,830	53,514,150	10	2,357,410	6,697,970	184	17,694,060	53,514,150	202
東北6県	60,220	90,130	50	541,540	750,500	39	44,640	90,130	102	318,860	750,500	135
青森県	18,950	24,720	30	134,740	180,350	34	5,460	24,720	353	35,430	180,350	409
岩手県	9,420	12,690	35	93,900	142,190	51	6,500	12,690	95	49,180	142,190	189
宮城県	15,300	31,070	103	138,640	213,940	54	14,570	31,070	113	93,890	213,940	128
秋田県	5,890	8,110	38	52,000	60,690	17	4,130	8,110	96	43,650	60,690	39
山形県	3,350	6,070	81	61,310	82,380	34	3,040	6,070	100	35,500	82,380	132
福島県	7,310	7,470	2	60,350	70,950	18	10,940	7,470	-32	61,210	70,950	16

※従業員数10人以上の施設における延べ宿泊者数。 ※平成30年1月以降は月ごとの第2次速報値 (出典:観光庁宿泊旅行統計) 別添3ー1

# 東北運輸局管内の各県別外国人宿泊者数(その2)



○各県へ来訪した外国人宿泊者数の推移（平成22年を100とした場合の指数）



※従業員数10人以上の施設における延べ宿泊者数。 ※H30の指数についてはH22の同期比。  
 ※平成30年1月以降は月ごとの第2次速報値 (出典:観光庁宿泊旅行統計)

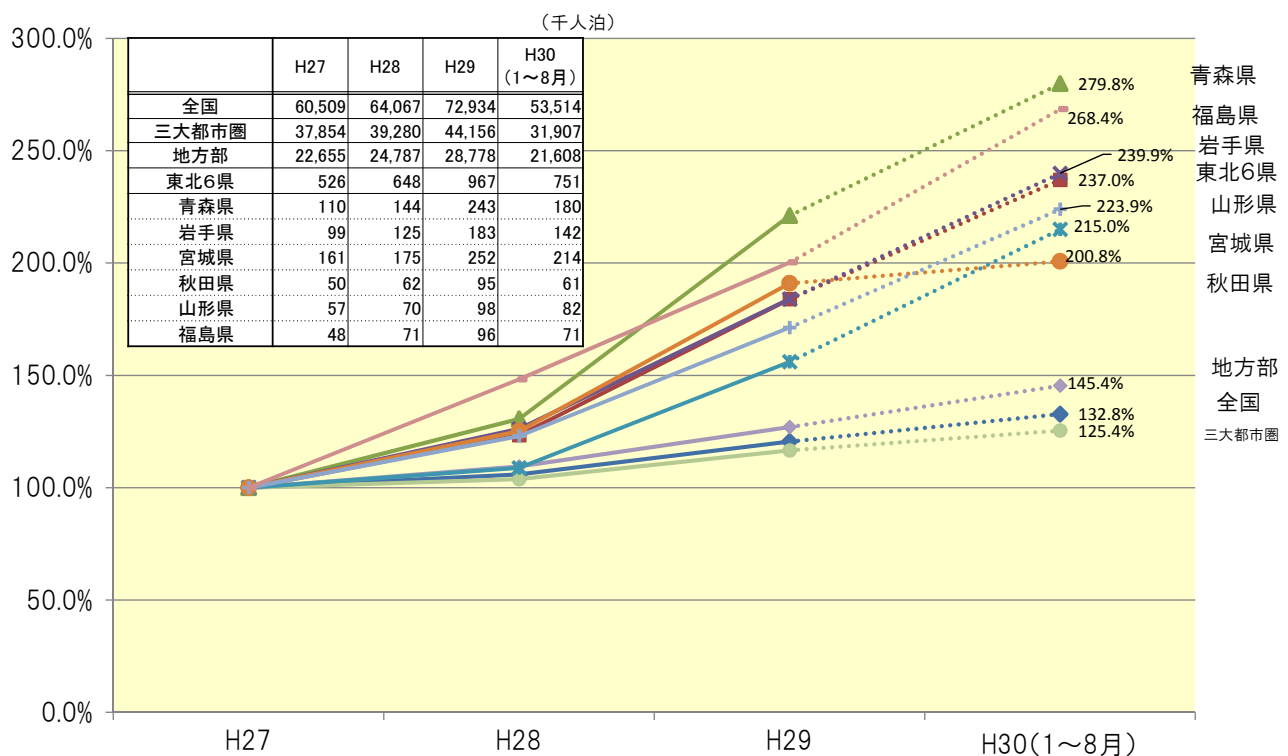
※三大都市圏とは、「東京、神奈川、千葉、埼玉、愛知、大阪、京都、兵庫」の8都府県をいう。地方部とは、三大都市圏以外の道県をいう。

別添3-2

# 東北運輸局管内の各県別外国人宿泊者数(その3)



○各県へ来訪した外国人宿泊者数の推移（平成27年を100とした場合の指数）



※従業員数10人以上の施設における延べ宿泊者数。 ※H30の指数についてはH27の同期比。  
 ※平成30年1月以降は月ごとの第2次速報値 (出典:観光庁宿泊旅行統計)

※三大都市圏とは、「東京、神奈川、千葉、埼玉、愛知、大阪、京都、兵庫」の8都府県をいう。地方部とは、三大都市圏以外の道県をいう。

※「明日の日本を支える観光ビジョン」において、東北6県の外国人宿泊数を2020年150万人泊(2015年の3倍)にすることが掲げられている。

別添3-3