

## 平成30年9月の東北の外国人宿泊者数、自然災害の影響で前年同月比11%増にとどまった。

観光庁の宿泊旅行統計調査の平成30年9月分(第2次速報値)がとりまとめられたことを受け、東北運輸局管内(青森県、岩手県、宮城県、秋田県、山形県及び福島県)の集計結果を、以下のとおりとりまとめましたので、お知らせいたします。

### 1. 東北運輸局管内の外国人宿泊者数の推移(別添1)

○平成30年9月の東北運輸局管内の延べ外国人宿泊者数は69,280人泊となっており、前年同月(62,310人泊)と比較して11%増。震災前の平成22年同月比でも84%増となった。

○平成30年1月～9月の東北運輸局管内の延べ外国人宿泊者数は819,780人泊となっており、前年同期(603,850人泊)と比較して36%増。震災前の平成22年同期比でも130%増となった。

### 2. 東北運輸局管内の市場別外国人宿泊者数の推移(別添2)

○中国、香港については好調となっており、前年同月(11,520人泊、2,300人泊)と比較してそれぞれ26%増(14,520人泊)、54%増(3,550人泊)。

○一方で台湾については前年同月(22,470人泊)と比較して1%増(22,600人泊)にとどまった。

### 3. 東北運輸局管内の各県別外国人宿泊者数の推移(別添3)

○青森県、宮城県及び岩手県の伸び率は、前年同月(16,810人泊、19,350人泊、10,300人泊)と比較して7%増(18,040人泊)、14%増(22,130人泊)、12%増(11,520人泊)にとどまった。

※従業員数10人以上の施設における延べ宿泊者数。平成30年1月以降は月ごとの第2次速報値。詳細につきましては、別添資料を参照願います。

その他、全国に関する調査結果等につきましては、観光庁の宿泊旅行統計調査のページ

<http://www.mlit.go.jp/kankocho/siryou/toukei/shukuhakutoukei.html>

を御覧ください。

《問い合わせ先》

東北運輸局 観光部国際観光課 中島・渡邊

TEL:022-791-7510

FAX:022-791-7538

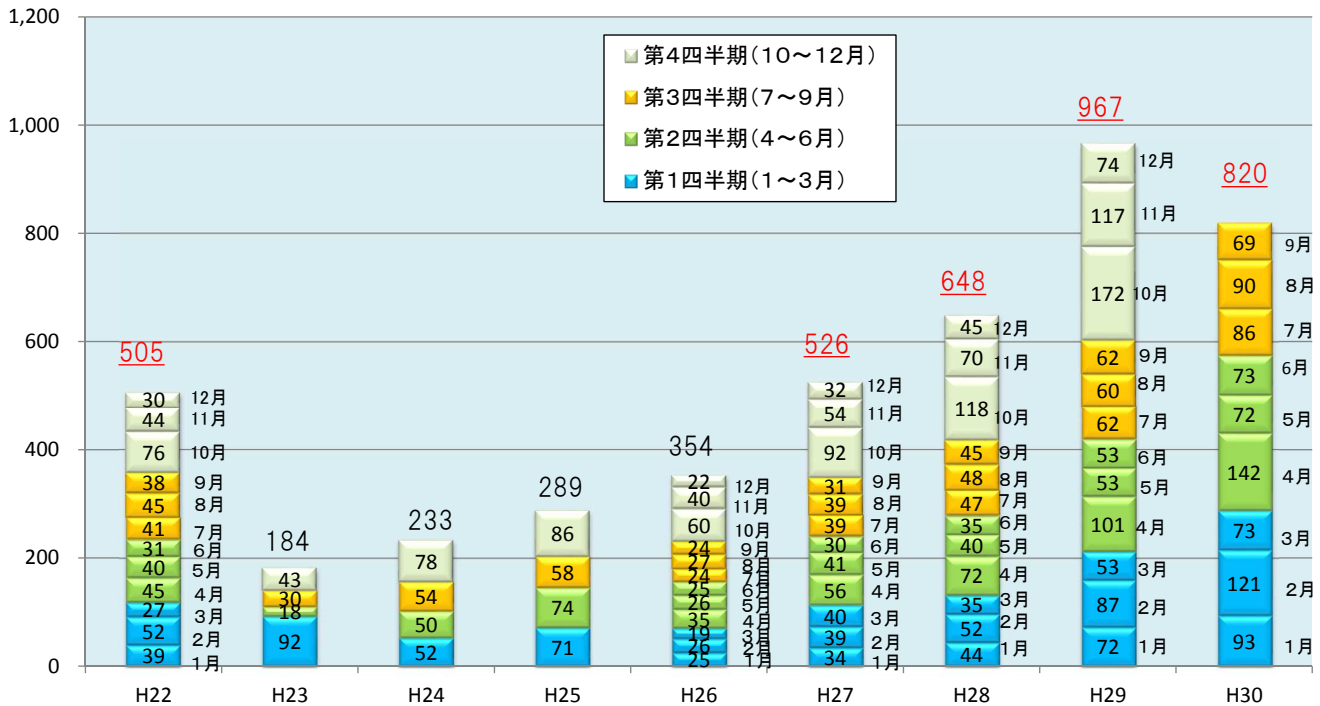
# 東北運輸局管内の外国人宿泊者数の推移



○平成29年の外国人延べ宿泊数の合計値は、平成28年の49%増となった。

○平成30年の外国人延べ宿泊数の合計値は、平成29年の36%増となった。

千人泊 ○平成22年～30年(1～9月) 東北運輸局管内の外国人延べ宿泊人数(月別)



※従業員数10人以上の施設における延べ宿泊者数。平成30年1月以降は月ごとの第2次速報値。(出典:観光庁宿泊旅行統計)

別添1

# 東北運輸局管内の市場別外国人宿泊者数(その1)



(人泊)

国・地域	平成29年との比較						平成22年(震災前)との比較					
	平成30年9月の前年同月比			平成30年1月～9月の前年同期比			平成30年9月の平成22年同月比			平成30年1月～9月の平成22年同期比		
	平成29年	平成30年	伸率(%)	平成29年	平成30年	伸率(%)	平成22年	平成30年	伸率(%)	平成22年	平成30年	伸率(%)
総数	62,310	69,280	11	603,850	819,780	36	37,690	69,280	84	356,550	819,780	130
韓国	6,480	6,440	-1	57,990	63,640	10	10,500	6,440	-39	102,950	63,640	-38
中国	11,520	14,520	26	109,670	143,990	31	3,810	14,520	281	33,940	143,990	324
香港	2,300	3,550	54	36,100	45,390	26	4,260	3,550	-17	49,820	45,390	-9
台湾	22,470	22,600	1	209,590	312,540	49	5,500	22,600	311	77,160	312,540	305
シンガポール	350	960	174	6,430	9,930	54	820	960	17	4,650	9,930	114
タイ	1,770	1,580	-11	29,520	39,110	32	340	1,580	365	3,710	39,110	954
マレーシア	320	280	-13	2,500	4,550	82	190	280	47	1,460	4,550	212
ベトナム	800	620	-23	4,470	10,450	134						
アメリカ	4,330	4,080	-6	48,160	46,700	-3	3,340	4,080	22	29,360	46,700	59
オーストラリア	940	1,050	12	13,620	18,650	37	490	1,050	114	2,610	18,650	615
その他	11,030	13,600	23	85,800	124,830	45	8,440	14,220	68	50,890	135,280	166

※従業員数10人以上の施設における延べ宿泊者数。 ※平成30年1月以降は月ごとの第2次速報値

※ベトナムは平成25年より計測開始のため平成22年時とのデータ比較は行っていない

(出典:観光庁宿泊旅行統計)

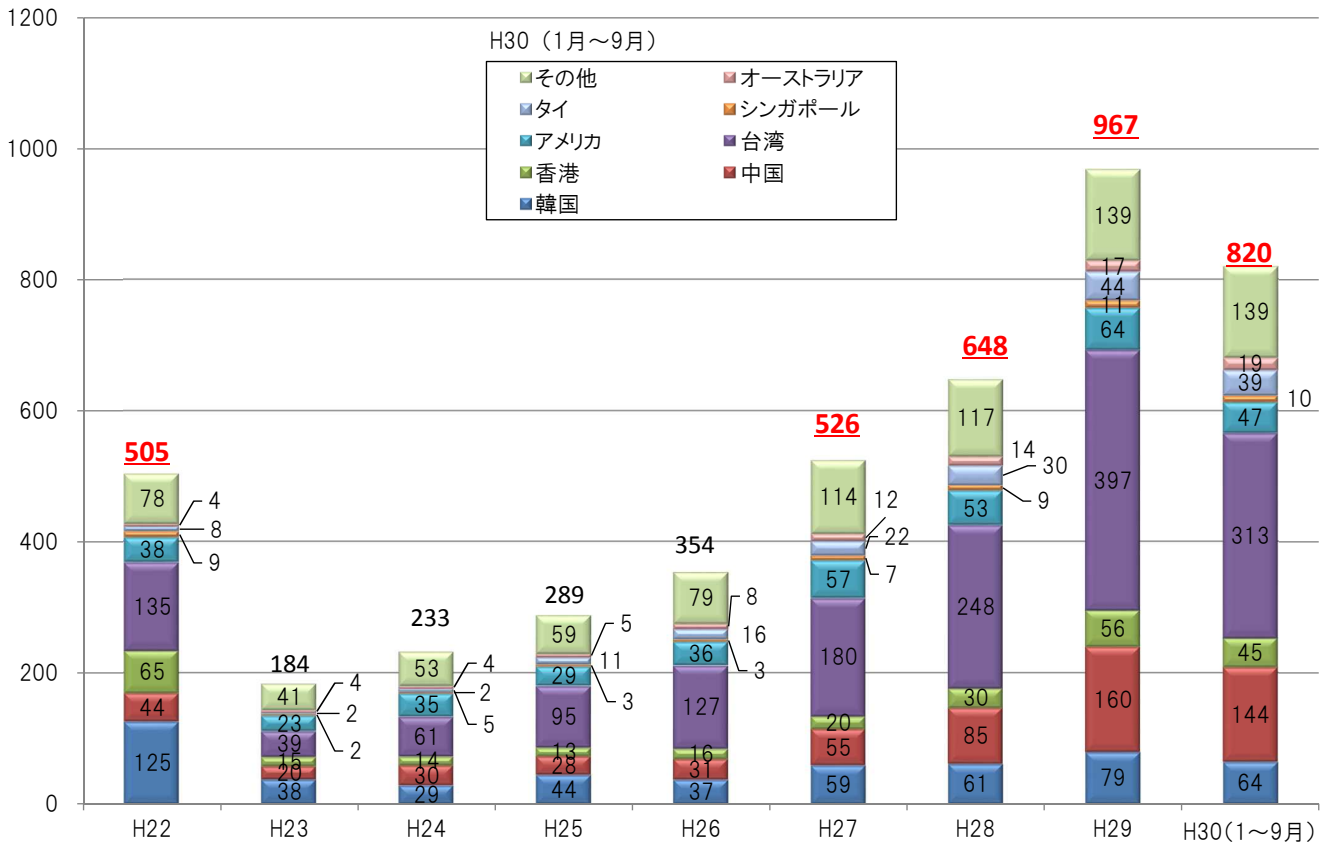
別添2-1

# 東北運輸局管内の市場別外国人宿泊者数(その2)



千人泊

○平成22年～30年 東北運輸局管内の市場別外国人延べ宿泊人数



※従業員数10人以上の施設における延べ宿泊者数。 ※平成30年1月以降は月ごとの第2次速報値 (出典:観光庁宿泊旅行統計) 別添2-2

# 東北運輸局管内の各県別外国人宿泊者数(その1)



○各県とも自然災害の影響により、宿泊数の伸び率が鈍化した。

(人泊)

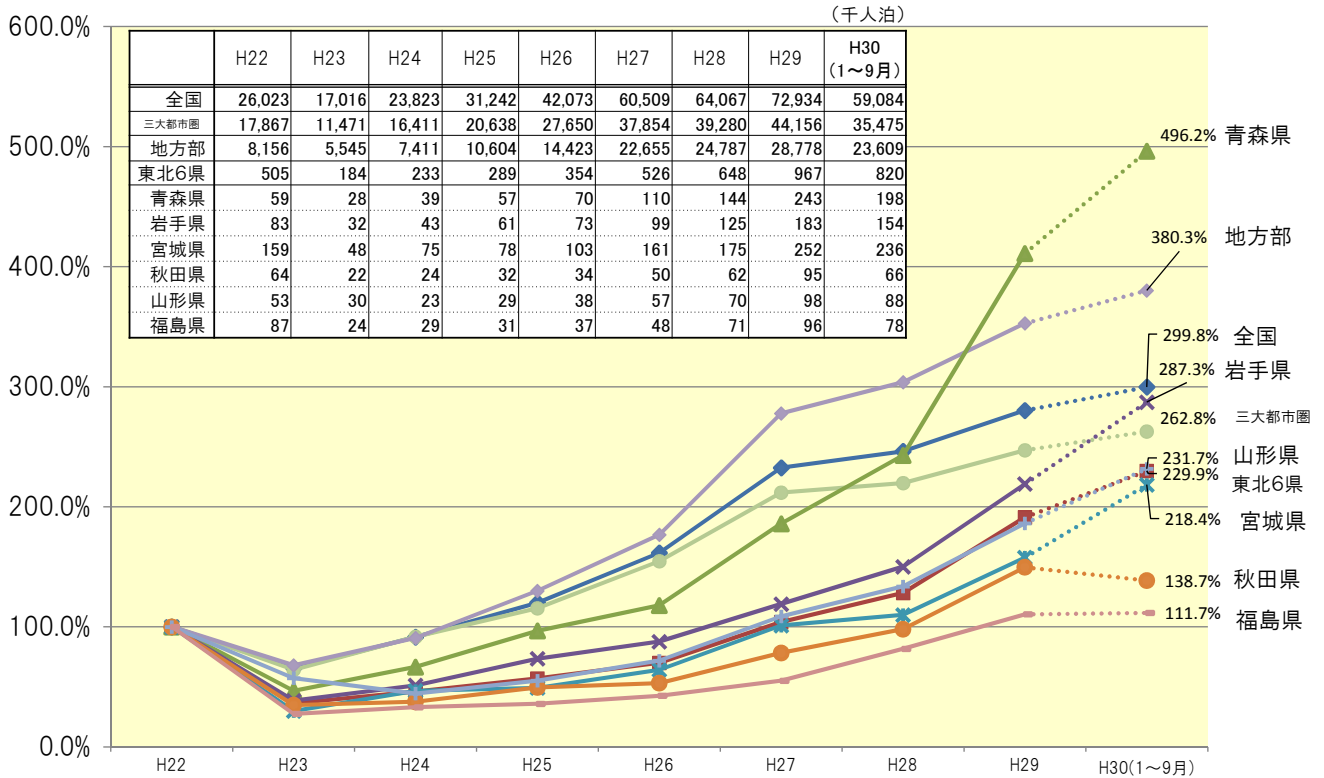
県	平成29年との比較						平成22年(震災前)との比較					
	平成30年9月の前年同月比			平成30年1月～9月の前年同期比			平成30年9月の平成22年同月比			平成30年1月～9月の平成22年同期比		
	平成29年	平成30年	伸率 (%)	平成29年	平成30年	伸率 (%)	平成22年	平成30年	伸率 (%)	平成22年	平成30年	伸率 (%)
全国	5,425,120	5,570,070	3	54,184,950	59,084,220	9	2,015,210	5,570,070	176	19,709,270	59,084,220	200
東北6県	62,310	69,280	11	603,850	819,780	36	37,690	69,280	84	356,550	819,780	130
青森県	16,810	18,040	7	151,550	198,390	31	4,550	18,040	296	39,980	198,390	396
岩手県	10,300	11,520	12	104,200	153,710	48	4,330	11,520	166	53,510	153,710	187
宮城県	19,350	22,130	14	157,990	236,070	49	14,190	22,130	56	108,080	236,070	118
秋田県	4,800	5,180	8	56,800	65,870	16	3,850	5,180	35	47,500	65,870	39
山形県	4,580	5,840	28	65,890	88,220	34	2,570	5,840	127	38,070	88,220	132
福島県	6,470	6,570	2	60,350	77,520	28	8,210	6,570	-20	69,420	77,520	12

※従業員数10人以上の施設における延べ宿泊者数。 ※平成30年1月以降は月ごとの第2次速報値 (出典:観光庁宿泊旅行統計) 別添3-1

# 東北運輸局管内の各県別外国人宿泊者数(その2)



○各県へ来訪した外国人宿泊者数の推移（平成22年を100とした場合の指数）



※従業員数10人以上の施設における延べ宿泊者数。 ※H30の指数についてはH22の同期比。  
 ※平成30年1月以降は月ごとの第2次速報値 (出典:観光庁宿泊旅行統計)

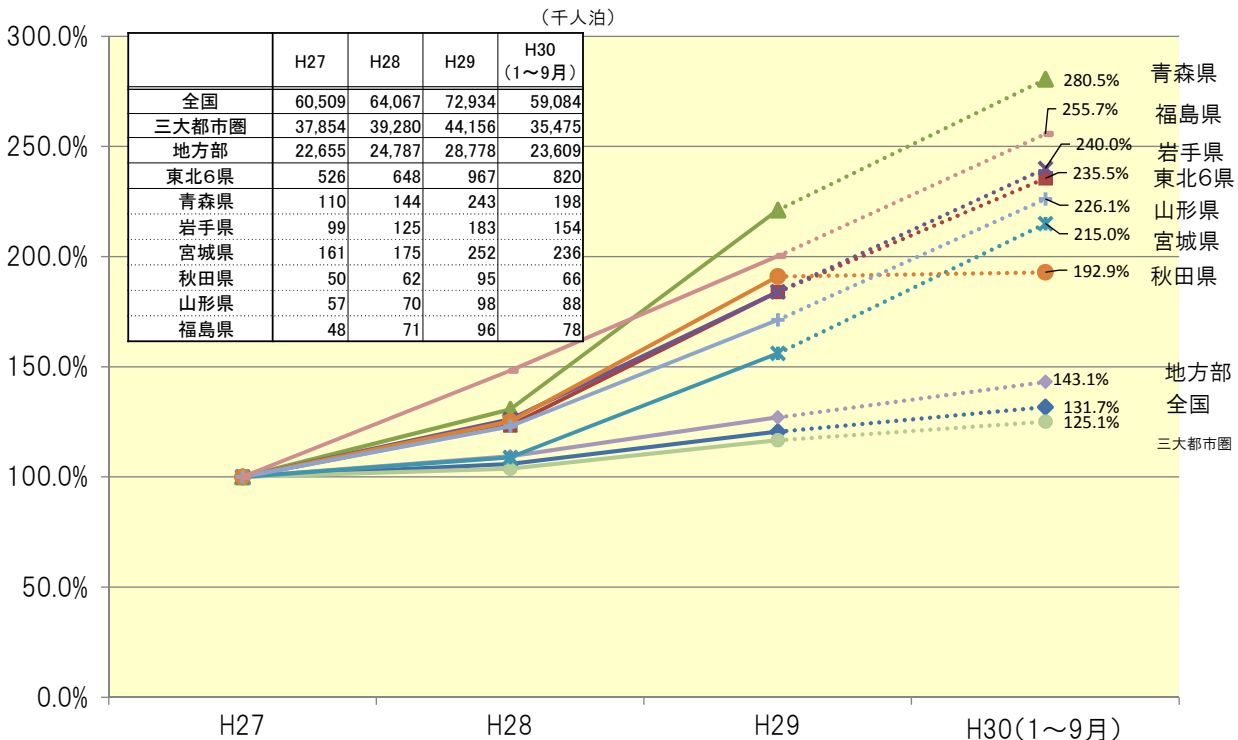
※三大都市圏とは、「東京、神奈川、千葉、埼玉、愛知、大阪、京都、兵庫」の8都府県をいう。地方部とは、三大都市圏以外の道県をいう。

別添3-2

# 東北運輸局管内の各県別外国人宿泊者数(その3)



○各県へ来訪した外国人宿泊者数の推移（平成27年を100とした場合の指数）



※従業員数10人以上の施設における延べ宿泊者数。 ※H30の指数についてはH27の同期比。  
 ※平成30年1月以降は月ごとの第2次速報値 (出典:観光庁宿泊旅行統計)

※三大都市圏とは、「東京、神奈川、千葉、埼玉、愛知、大阪、京都、兵庫」の8都府県をいう。地方部とは、三大都市圏以外の道県をいう。

※「明日の日本を支える観光ビジョン」において、東北6県の外国人宿泊者を2020年150万人泊(2015年の3倍)にすることが掲げられている。

別添3-3