

東北の外国人延べ宿泊者数が初めて100万人泊を上回った。 ～平成30年11月までの外国人延べ宿泊者数について～

観光庁の宿泊旅行統計調査の平成30年11月分(第2次速報値)がとりまとめられたことを受け、東北運輸局管内(青森県、岩手県、宮城県、秋田県、山形県及び福島県)の集計結果を、以下のとおりとりまとめましたので、お知らせいたします。

1. 東北運輸局管内の外国人宿泊者数の推移(別添1)

○平成30年1月～11月の東北運輸局管内の外国人延べ宿泊者数は1,121,210人泊となっており、前年同期(893,170人泊)と比較して26%増加し、調査開始以降初めて100万人泊を上回った。震災前の平成22年同期比でも136%増となった。

○平成30年11月の東北運輸局管内の外国人延べ宿泊者数は127,000人泊となっており、前年同月(117,460人泊)と比較して8%増。震災前の平成22年同月比では191%増となった。

2. 東北運輸局管内の市場別外国人宿泊者数の推移(別添2)

○シンガポール、タイについては好調となっており、前年同月(1,040人泊、4,170人泊)と比較してそれぞれ88%増(1,960人泊)、38%増(5,770人泊)。

3. 東北運輸局管内の各県別外国人宿泊者数の推移(別添3)

○福島県の伸び率は、前年同月(10,300人泊)と比較して42%増(14,600人泊)となった。

※従業員数10人以上の施設における延べ宿泊者数。平成30年1月以降は月ごとの第2次速報値。詳細につきましては、別添資料を参照願います。

その他、全国に関する調査結果等につきましては、観光庁の宿泊旅行統計調査のページ

<http://www.mlit.go.jp/kankocho/siryou/toukei/shukuhakutoukei.html>

を御覧ください。

《問い合わせ先》

東北運輸局 観光部国際観光課 中島・渡邊

TEL:022-791-7510

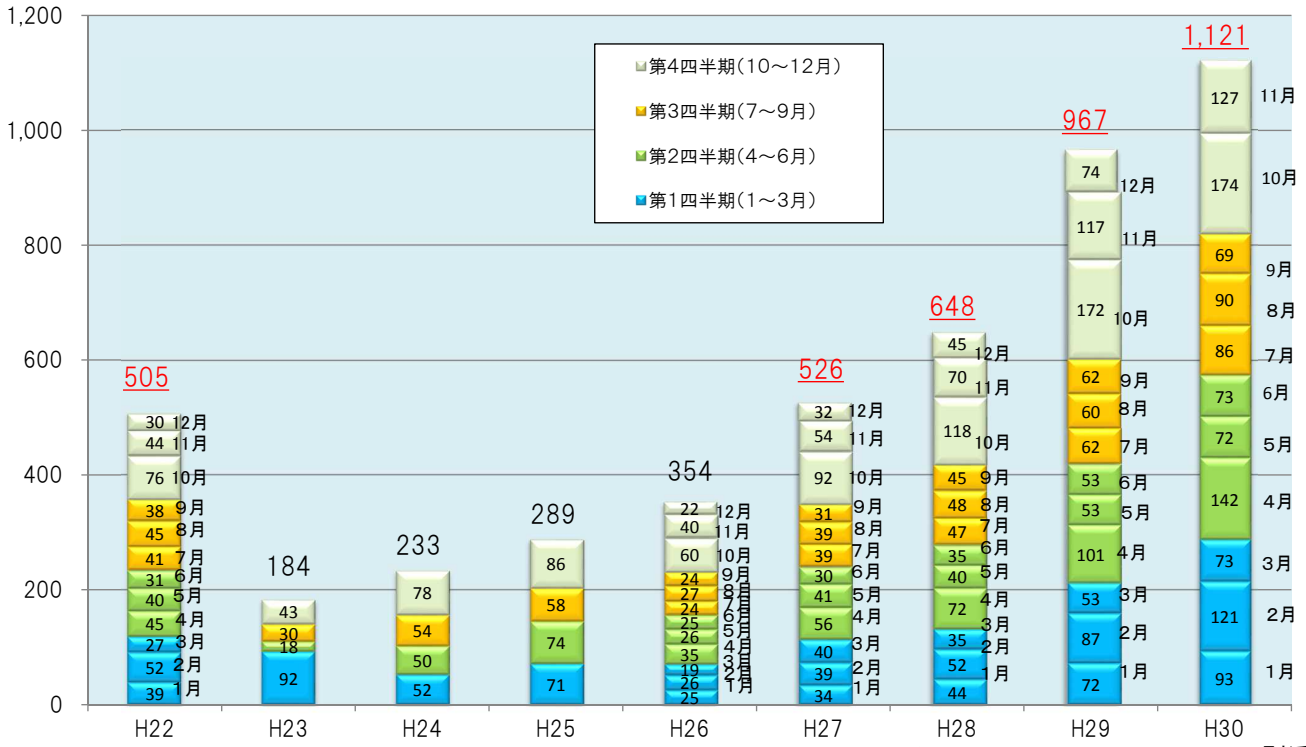
FAX:022-791-7538

東北運輸局管内の外国人宿泊者数の推移



○平成29年の外国人延べ宿泊数の合計値は、平成28年の49%増となった。
 ○平成30年の外国人延べ宿泊数の合計値は、平成29年から26%増加し、初めて100万人泊を上回った。

千人泊 ○平成22年～30年(1～11月) 東北運輸局管内の外国人延べ宿泊人数(月別)



※従業員数10人以上の施設における延べ宿泊者数。平成30年1月以降は月ごとの第2次速報値。(出典:観光庁宿泊旅行統計)

別添1

東北運輸局管内の市場別外国人宿泊者数(その1)



(人泊)

国・地域	平成29年との比較						平成22年(震災前)との比較					
	平成30年11月の前年同月比			平成30年1月～11月の前年同期比			平成30年11月の平成22年同月比			平成30年1月～11月の平成22年同期比		
	平成29年	平成30年	伸率 (%)	平成29年	平成30年	伸率 (%)	平成22年	平成30年	伸率 (%)	平成22年	平成30年	伸率 (%)
総数	117,460	127,000	8	893,170	1,121,210	26	43,620	127,000	191	475,850	1,121,210	136
韓国	6,420	4,780	-26	72,480	75,290	4	7,230	4,780	-34	118,740	75,290	-37
中国	14,700	13,790	-6	145,460	175,990	21	3,480	13,790	296	41,560	175,990	323
香港	5,310	6,660	25	51,410	64,810	26	3,590	6,660	86	60,300	64,810	7
台湾	63,840	70,640	11	369,420	470,610	27	16,570	70,640	326	128,670	470,610	266
シンガポール	1,040	1,960	88	9,180	16,350	78	1,280	1,960	53	7,760	16,350	111
タイ	4,170	5,770	38	41,400	57,670	39	1,060	5,770	444	7,130	57,670	709
マレーシア	490	980	100	3,450	6,230	81	240	980	308	2,010	6,230	210
ベトナム	640	720	13	6,240	12,550	101						
アメリカ	4,140	4,210	2	60,280	57,240	-5	2,000	4,210	111	35,830	57,240	60
オーストラリア	1,080	1,220	13	15,830	21,770	38	390	1,220	213	3,480	21,770	526
その他	15,630	16,270	4	122,190	162,700	33	7,780	16,990	118	70,370	175,250	149

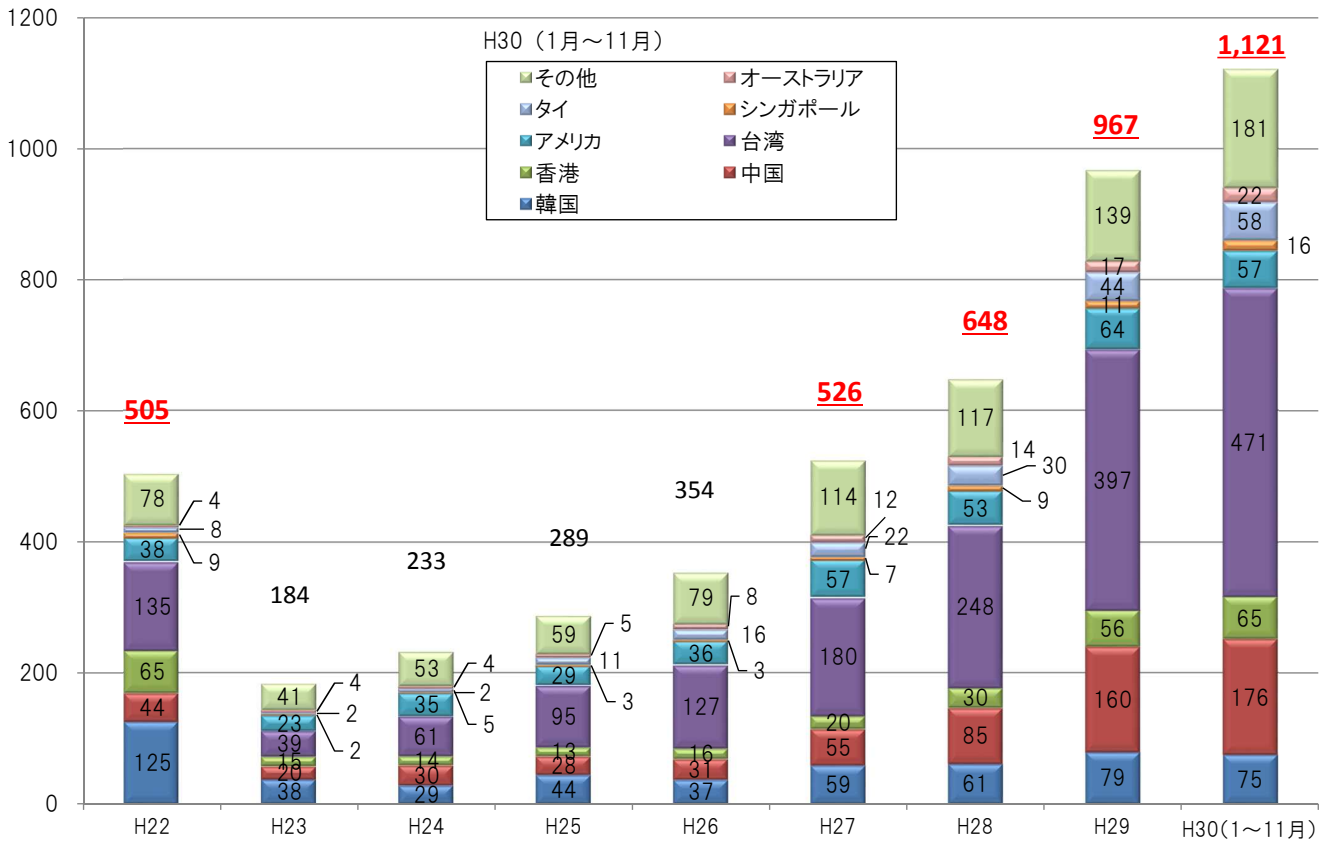
※従業員数10人以上の施設における延べ宿泊者数。 ※平成30年1月以降は月ごとの第2次速報値 (出典:観光庁宿泊旅行統計)
 ※ベトナムは平成25年より計測開始のため平成22年時とのデータ比較は行っていない

別添2-1

東北運輸局管内の市場別外国人宿泊者数(その2)



千人泊 ○平成22年～30年 東北運輸局管内の市場別外国人延べ宿泊人数



※従業員数10人以上の施設における延べ宿泊者数。 ※平成30年1月以降は月ごとの第2次速報値 (出典:観光庁宿泊旅行統計) 別添2-2

東北運輸局管内の各県別外国人宿泊者数(その1)



○山形県の11月の増加要因は、台湾からのチャーター便の運行等の影響による。
○福島県の11月の増加要因は、SNSによる紅葉のPRや世界水族館会議等の影響による。

(人泊)

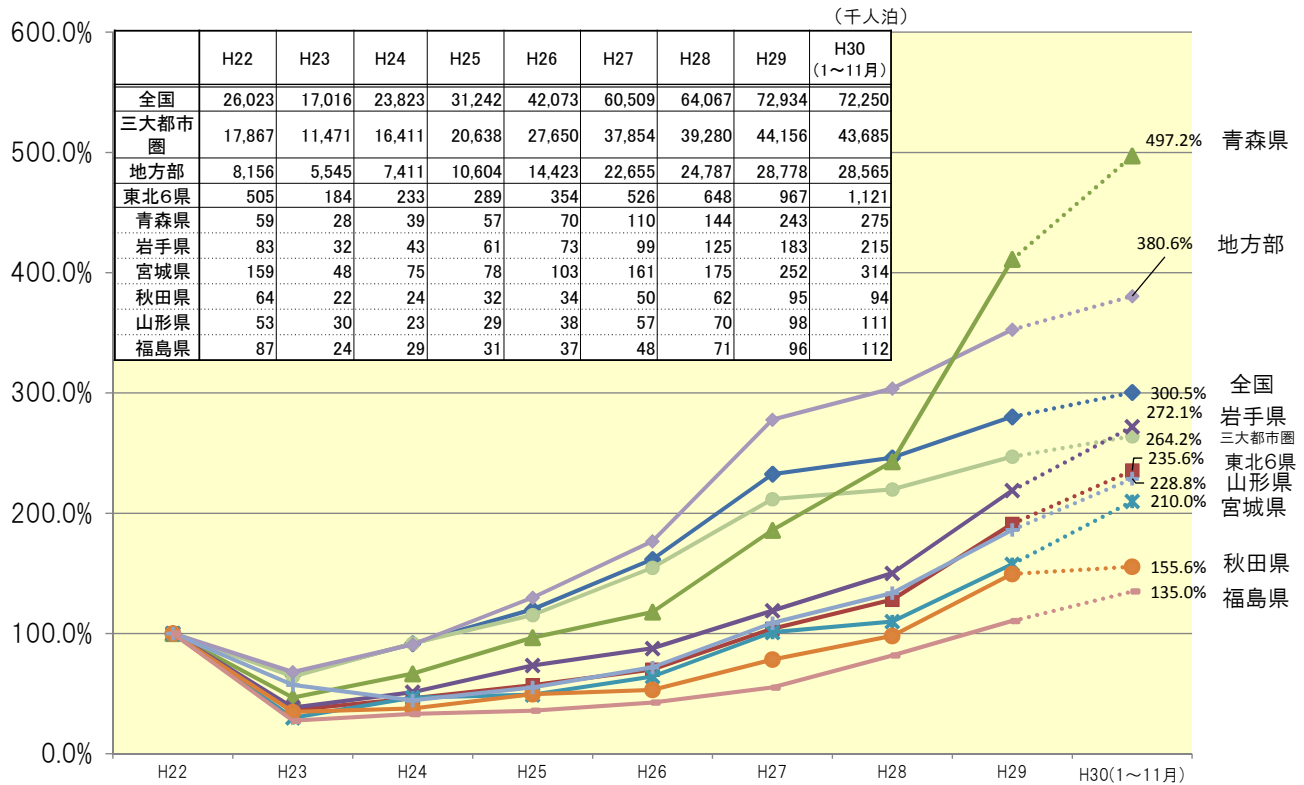
県	平成29年との比較						平成22年(震災前)との比較					
	平成30年11月の前年同月比			平成30年1月～11月の前年同期比			平成30年11月の平成22年同月比			平成30年1月～11月の平成22年同期比		
	平成29年	平成30年	伸率(%)	平成29年	平成30年	伸率(%)	平成22年	平成30年	伸率(%)	平成22年	平成30年	伸率(%)
全国	5,786,830	6,195,090	7	66,747,940	72,250,110	8	2,030,540	6,195,090	205	24,041,560	72,250,110	201
東北6県	117,460	127,000	8	893,170	1,121,210	26	43,620	127,000	191	475,850	1,121,210	136
青森県	28,130	25,020	-11	225,000	275,170	22	5,530	25,020	352	55,340	275,170	397
岩手県	25,350	28,490	12	169,010	215,360	27	7,110	28,490	301	79,160	215,360	172
宮城県	30,730	36,180	18	230,650	313,550	36	15,420	36,180	135	149,280	313,550	110
秋田県	13,930	11,390	-18	89,190	94,200	6	5,240	11,390	117	60,530	94,200	56
山形県	9,020	11,320	25	87,340	110,500	27	4,950	11,320	129	48,290	110,500	129
福島県	10,300	14,600	42	91,380	112,430	23	5,370	14,600	172	83,260	112,430	35

※従業員数10人以上の施設における延べ宿泊者数。 ※平成30年1月以降は月ごとの第2次速報値 (出典:観光庁宿泊旅行統計) 別添3-1

東北運輸局管内の各県別外国人宿泊者数(その2)



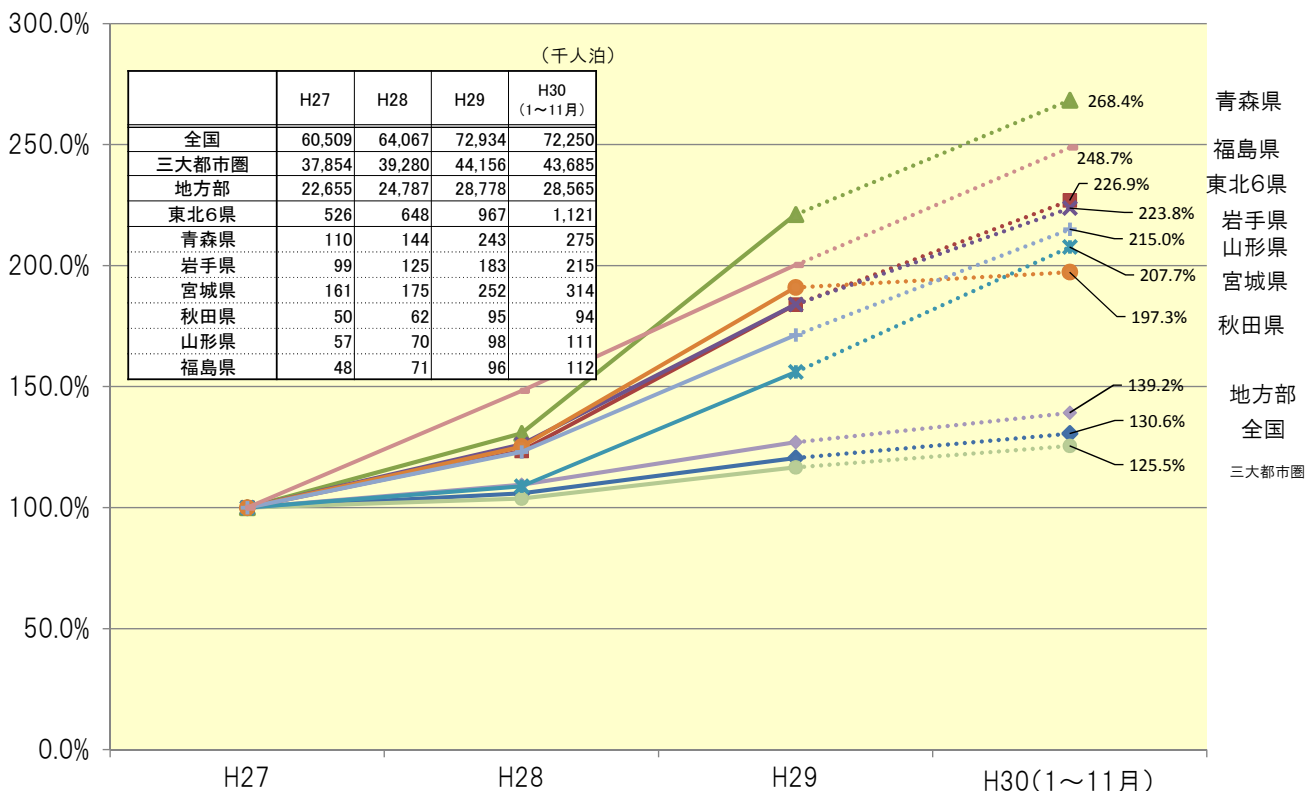
○各県へ来訪した外国人宿泊者数の推移 (平成22年を100とした場合の指数)



※従業員数10人以上の施設における延べ宿泊者数。 ※H30の指数についてはH22の同期比。
 ※平成30年1月以降は月ごとの第2次速報値 (出典:観光庁宿泊旅行統計)

別添3-2

東北運輸局管内の各県別外国人宿泊者数(その3)



※従業員数10人以上の施設における延べ宿泊者数。 ※H30の指数についてはH27の同期比。
 ※平成30年1月以降は月ごとの第2次速報値 (出典:観光庁宿泊旅行統計)

別添3-3

※三大都市圏とは、「東京、神奈川、千葉、埼玉、愛知、大阪、京都、兵庫」の8都府県をいう。地方部とは、三大都市圏以外の道県をいう。
 ※「明日の日本を支える観光ビジョン」において、東北6県の外国人宿泊者を2020年150万人泊(2015年の3倍)にすることが掲げられている。