

中部運輸局観光部

平成27年7月6日 14時00分



<お問い合わせ先>

中部運輸局 観光部観光企画課

担当 上井、世古

TEL : 052-952-8045

宿泊旅行統計 平成27年4月分

観光庁の宿泊旅行統計調査の県別の内訳は、これまでは3ヶ月分まとめて3ヶ月後を目途にとりまとめられていましたが、より早く宿泊旅行の最新状況を把握するニーズの高まりを踏まえ、1ヶ月分につき2ヶ月後を目途にとりまとめられることとなりました。

今般、平成27年4月分の県別の内訳がとりまとめられたことを受けて、中部運輸局では、管内及び昇龍道9県の集計結果をとりまとめました。

平成27年4月の管内5県の外国人延べ宿泊者数は61万人泊で、前年同期比+82.9%となり、全国の前年同期比+43.7%を大きく上回る伸びを示しています。

また、平成27年1~4月の管内の外国人延べ宿泊者数の累計は160万人泊で、前年同期比+79.6%となり、全国の前年同期比の+47.5%を大きく上回る伸びを示しています。

■ 平成27年4月

1. 延べ宿泊者数 【別紙1-1及び別紙3】

中部運輸局管内の延べ宿泊者数は、453万人泊で、前年同期比+8.1%であった。管内の県別では愛知県が前年同期比+13.7%、三重県が前年同期比+10.0%と、二桁増となった。

昇龍道9県では前年同期比+9.1%、全国では前年同期比+6.9%。

2. 外国人延べ宿泊者数

(1) 外国人延べ宿泊者数 【別紙1-1及び別紙4】

管内の外国人延べ宿泊者数は、61万人泊で、前年同期比+82.9%と大きく増加した。管内の県別では、三重県が前年同期比+145.1%、福井県が前年同期比+140.6%、静岡県が前年同期比+137.5%と大きく増加した。

昇龍道9県では前年同期比+64.0%、全国では前年同期比+43.7%。

(2) 外国人延べ宿泊者数の割合 【別紙1-2】

管内の延べ宿泊者数全体に占める外国人宿泊者数の割合は、13.5%と前年同期比から5.5ポイント増加したものの、全国の17.0%（前年同期比から4.3ポイント増加）に比べて3.5ポイント低くなっている。管内の県別では、岐阜県が26.8%と全国平均よりも9.8ポイント高くなっており、愛知県が16.9%と全国平均とほぼ同率となった。

昇龍道9県では12.4%と、全国に比べて4.6ポイント低くなっている。

※ 数値は観光庁発表の宿泊旅行統計調査による。

※ 平成27年4月の数値は第2次速報、比較対象としている前年（平成26年）同期の数値は確定値。

※ 従業者数10人未満の施設を含む。

観光庁発表 URL http://www.mlit.go.jp/kankocho/news02_000256.html

■ 平成27年1～4月の累計

1. 延べ宿泊者数 【別紙2-1及び別紙3】

中部運輸局管内の延べ宿泊者数は、1,810万人泊で、前年同期比+5.7%であった。管内の県別では岐阜県が前年同期比+12.3%と、全国の前年同期比を唯一上回った。

昇龍道9県では前年同期比+5.5%、全国では前年同期比+6.6%。

2. 外国人延べ宿泊者数

(1) 外国人延べ宿泊者数 【別紙2-1及び別紙4】

管内の外国人延べ宿泊者数は、160万人泊で、前年同期比+79.6%と大きく増加した。管内の県別では、静岡県が前年同期比+134.5%、福井県が前年同期比+71.3%、岐阜県が前年同期比+69.3%と大きく増加した。

昇龍道9県では前年同期比+64.3%、全国では前年同期比+47.5%。

(2) 外国人延べ宿泊者数の割合 【別紙2-2】

管内の延べ宿泊者数全体に占める外国人宿泊者数の割合は、8.8%と前年同期比から3.6ポイント増加したものの、全国の13.3%（前年同期比から3.7ポイント増加）に比べて4.5ポイント低くなっている。管内の県別では、岐阜県が14.6%と唯一全国平均を上回り、愛知県が13.2%と全国平均とほぼ同率となった。

昇龍道9県では8.1%と、全国に比べて5.2ポイント低くなっている。

※ 数値は観光庁発表の宿泊旅行統計調査による。

※ 平成27年1～4月の数値は第2次速報、比較対象としている前年（平成26年）同期の数

値は確定値。

※ 従業者数10人未満の施設を含む。

観光庁発表 URL http://www.mlit.go.jp/kankocho/news02_000256.html

■ 参考：平成27年5月の第1次速報

平成27年5月の延べ宿泊者数は、約4,279万人泊で、前年同月比+7.2%であった。うち、外国人は約546万人泊で、前年同月比+47.2%となり、延べ宿泊者全体に占める外国人宿泊者の割合は12.8%であった。

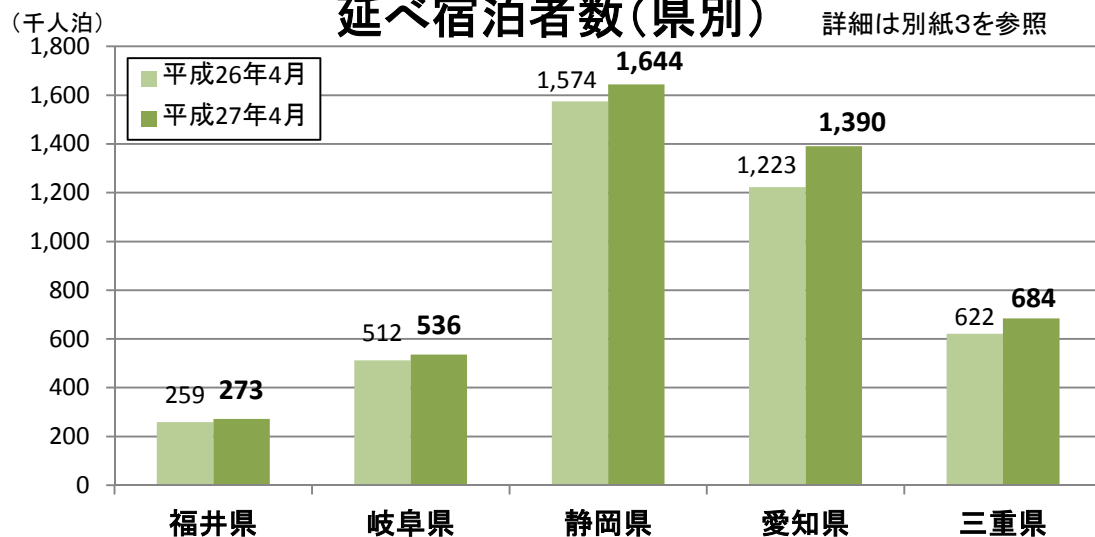
※ 平成27年5月の第1次速報には県別データは公表されていない。

観光庁発表 URL http://www.mlit.go.jp/kankocho/news02_000256.html

平成27年4月 延べ宿泊者数・外国人延べ宿泊者数（第2次速報）

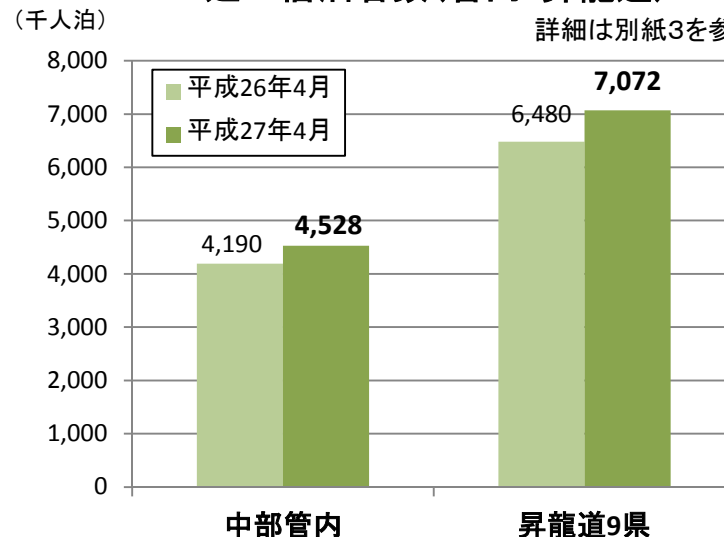
延べ宿泊者数(県別)

詳細は別紙3を参照



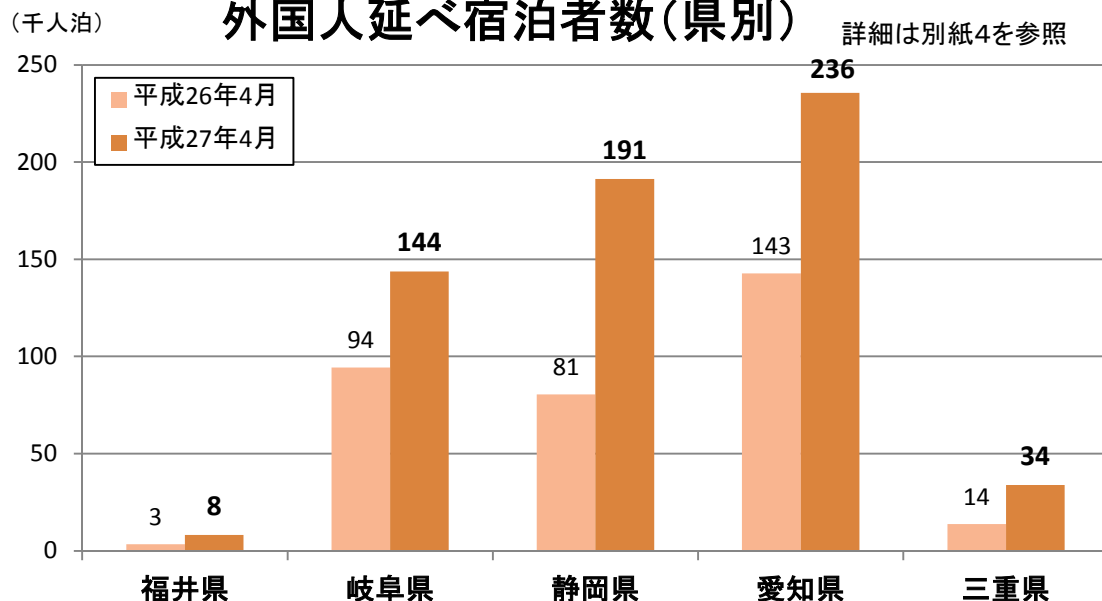
延べ宿泊者数(管内・昇龍道)

詳細は別紙3を参照



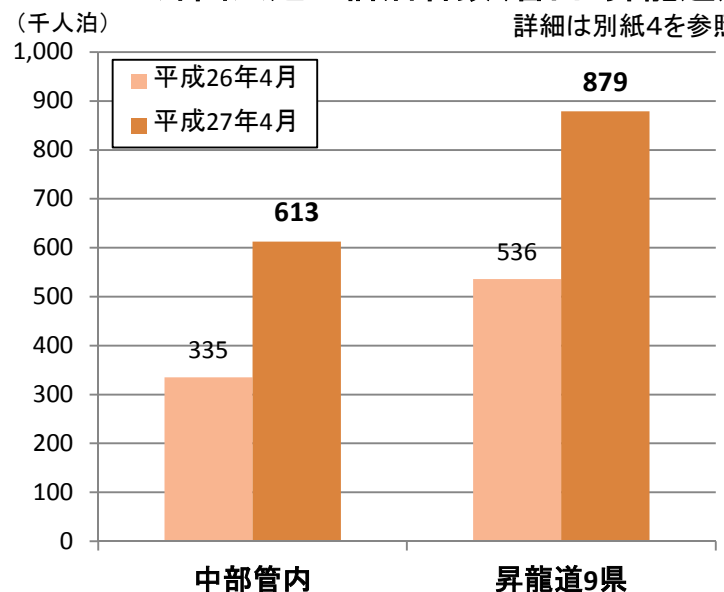
外国人延べ宿泊者数(県別)

詳細は別紙4を参照



外国人延べ宿泊者数(管内・昇龍道)

詳細は別紙4を参照



※観光庁「宿泊旅行統計調査」平成27年4月第2次速報による。
 ※従業者数10人未満の施設を含む。

延べ宿泊者数全体に占める外国人延べ宿泊者数の割合(平成27年4月)

単位:千人泊

県 別	①全宿泊者数		②外国人宿泊者数		外国人比率	
	平成26年	平成27年	平成26年	平成27年	平成26年	平成27年
福 井 県	259	273	3	8	1.3%	3.0%
岐 阜 県	512	536	94	144	18.4%	26.8%
静 岡 県	1,574	1,644	81	191	5.1%	11.6%
愛 知 県	1,222	1,390	143	236	11.7%	16.9%
三 重 県	622	684	14	34	2.2%	5.0%
中部管内計	4,190	4,528	335	613	8.0%	13.5%
昇龍道9県計	6,480	7,072	536	879	8.3%	12.4%
全 国	35,706	38,094	4,518	6,490	12.7%	17.0%

※観光庁「宿泊旅行統計調査」平成27年1～4月第2次速報による

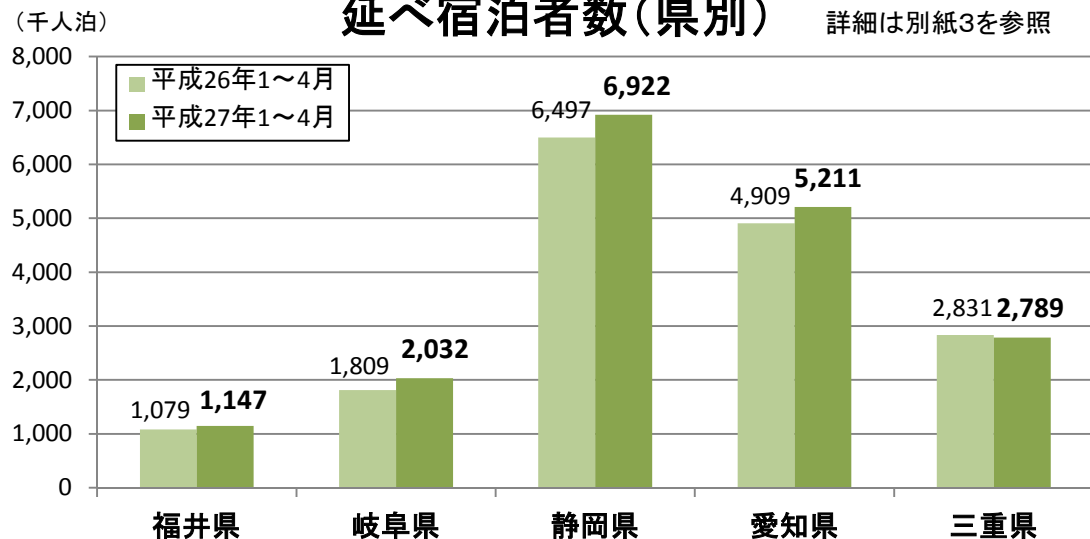
※従業者数10人未満の施設を含む。

※端数処理の関係で合計値及び割合が異なることがある。

平成27年1~4月 延べ宿泊者数・外国人延べ宿泊者数（第2次速報）

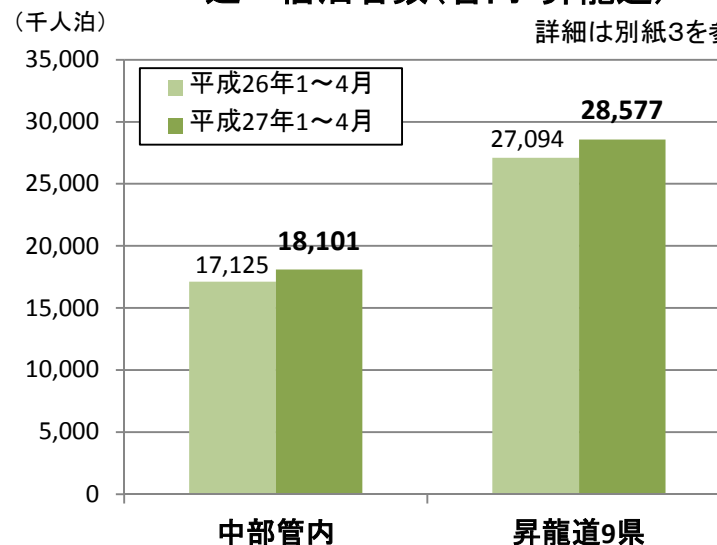
延べ宿泊者数(県別)

詳細は別紙3を参照



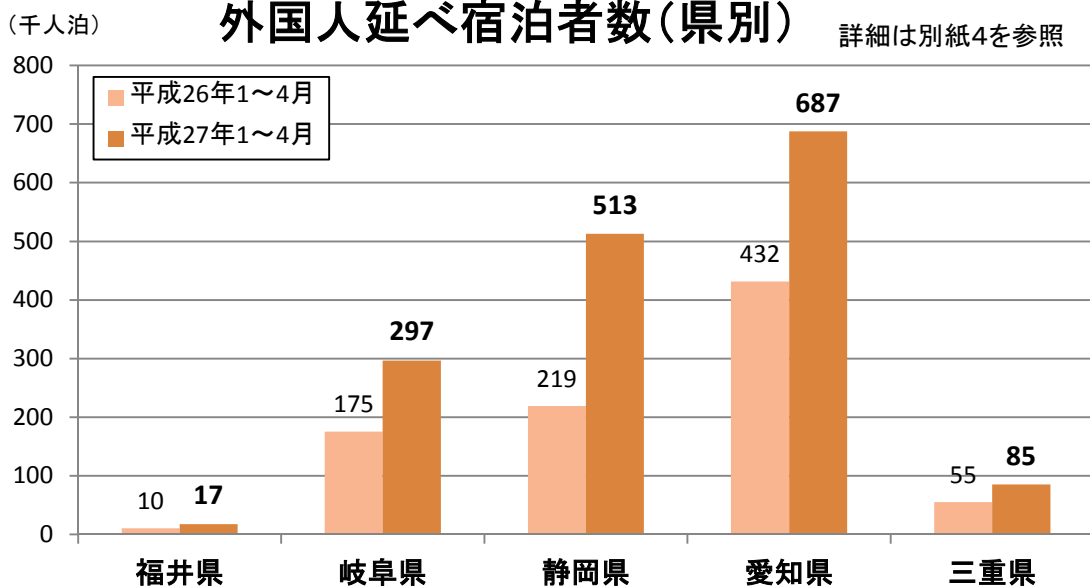
延べ宿泊者数(管内・昇龍道)

詳細は別紙3を参照



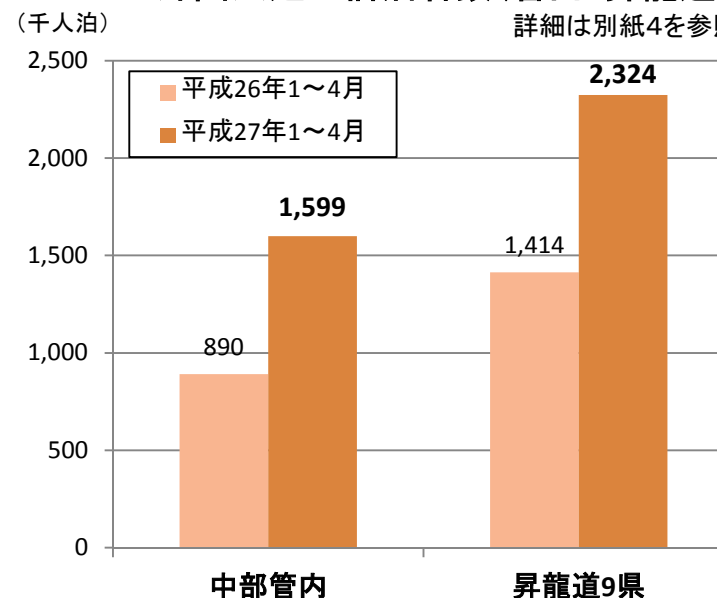
外国人延べ宿泊者数(県別)

詳細は別紙4を参照



外国人延べ宿泊者数(管内・昇龍道)

詳細は別紙4を参照



※観光庁「宿泊旅行統計調査」平成27年1~4月第2次速報による。
 ※従業者数10人未満の施設を含む。

延べ宿泊者数全体に占める外国人延べ宿泊者数の割合(平成27年1~4月)

単位:万人泊

県 別	①全宿泊者数		②外国人宿泊者数		外国人比率	
	平成26年	平成27年	平成26年	平成27年	平成26年	平成27年
福 井 県	108	115	1.0	1.7	0.9%	1.5%
岐 阜 県	181	203	18	30	9.7%	14.6%
静 岡 県	650	692	22	51	3.4%	7.4%
愛 知 県	491	521	43	69	8.8%	13.2%
三 重 県	283	279	5.5	8.5	1.9%	3.0%
中部管内計	1,713	1,810	89	160	5.2%	8.8%
昇龍道9県計	2,709	2,858	141	232	5.2%	8.1%
全 国	14,280	15,262	1,370	2,021	9.6%	13.3%

※観光庁「宿泊旅行統計調査」平成27年1~4月第2次速報による

※従業者数10人未満の施設を含む。

※端数処理の関係で合計値及び割合が異なることがある。

延べ宿泊者数(平成27年1～4月)・・・従業者数10人未満の施設を含む

単位:人泊

県別	年別	1月	2月	3月	4月	合計
福井県	平成27年	264,070	278,380	331,980	272,550	1,146,980
	平成26年	245,940	258,970	315,030	258,590	1,078,530
	対前年比(増減)	7.4%	7.5%	5.4%	5.4%	6.3%
岐阜県	平成27年	451,400	475,490	568,540	536,430	2,031,860
	平成26年	427,610	393,940	475,330	512,140	1,809,020
	対前年比(増減)	5.6%	20.7%	19.6%	4.7%	12.3%
静岡県	平成27年	1,586,920	1,572,610	2,118,380	1,644,080	6,921,990
	平成26年	1,502,660	1,397,810	2,022,530	1,574,390	6,497,390
	対前年比(増減)	5.6%	12.5%	4.7%	4.4%	6.5%
愛知県	平成27年	1,189,320	1,210,330	1,421,040	1,390,480	5,211,170
	平成26年	1,128,270	1,130,110	1,428,270	1,222,820	4,909,470
	対前年比(増減)	5.4%	7.1%	-0.5%	13.7%	6.1%
三重県	平成27年	664,860	604,500	834,950	684,290	2,788,600
	平成26年	693,590	620,320	895,150	621,830	2,830,890
	対前年比(増減)	-4.1%	-2.6%	-6.7%	10.0%	-1.5%
中部管内	平成27年	4,156,570	4,141,310	5,274,890	4,527,830	18,100,600
	平成26年	3,998,070	3,801,150	5,136,310	4,189,770	17,125,300
	対前年比(増減)	4.0%	8.9%	2.7%	8.1%	5.7%
昇龍道 9県	平成27年	6,745,080	6,688,800	8,071,220	7,071,840	28,576,940
	平成26年	6,582,990	6,133,460	7,897,870	6,479,700	27,094,020
	対前年比(増減)	2.5%	9.1%	2.2%	9.1%	5.5%
全国	平成27年	35,346,220	35,925,240	42,793,090	38,094,770	152,159,320
	平成26年	33,447,100	32,747,070	40,897,640	35,705,590	142,797,400
	対前年比(増減)	5.7%	9.7%	4.6%	6.7%	6.6%

※観光庁「宿泊旅行統計調査」平成27年1～4月第2次速報による

※従業者数10人未満の施設を含む

※端数処理の関係で月別の数値の合計と合計値が異なることがある

外国人延べ宿泊者数(平成27年1~4月)・・・従業者数10人未満の施設を含む

単位:人泊

県別	年別	1月	2月	3月	4月	合計
福井県	平成27年	2,560	3,770	2,760	8,180	17,270
	平成26年	2,440	2,700	1,540	3,400	10,080
	対前年比(増減)	4.9%	39.6%	79.2%	140.6%	71.3%
岐阜県	平成27年	38,580	56,050	58,270	143,780	296,680
	平成26年	26,250	26,060	28,570	94,370	175,250
	対前年比(増減)	47.0%	115.1%	104.0%	52.4%	69.3%
静岡県	平成27年	68,850	114,920	137,780	191,270	512,820
	平成26年	37,550	42,810	57,790	80,530	218,680
	対前年比(増減)	83.4%	168.4%	138.4%	137.5%	134.5%
愛知県	平成27年	120,530	152,860	178,490	235,540	687,420
	平成26年	80,830	92,440	115,570	142,800	431,640
	対前年比(増減)	49.1%	65.4%	54.4%	64.9%	59.3%
三重県	平成27年	11,860	16,030	23,060	33,950	84,900
	平成26年	11,640	11,500	17,770	13,850	54,760
	対前年比(増減)	1.9%	39.4%	29.8%	145.1%	55.0%
中部管内	平成27年	242,380	343,630	400,360	612,720	1,599,090
	平成26年	158,710	175,510	221,240	334,950	890,410
	対前年比(増減)	52.7%	95.8%	81.0%	82.9%	79.6%
昇龍道 9県	平成27年	397,370	509,630	538,050	879,010	2,324,060
	平成26年	280,790	288,660	308,800	535,890	1,414,140
	対前年比(増減)	41.5%	76.6%	74.2%	64.0%	64.3%
全国	平成27年	3,927,950	4,822,500	4,973,430	6,490,890	20,214,770
	平成26年	2,854,690	3,079,550	3,250,640	4,517,780	13,702,660
	対前年比(増減)	37.6%	56.6%	53.0%	43.7%	47.5%

※観光庁「宿泊旅行統計調査」平成27年1~4月第2次速報による

※従業者数10人未満の施設を含む

※端数処理の関係で月別の数値の合計と合計値が異なることがある