令和8年10月14日

中部運輸局観光部

観光統計

＜お問い合わせ先＞
中部運輸局　観光部観光企画課
担当　上井、水野
TEL：052-952-8045

宿泊旅行統計調査
令和８年７月分＜速報値＞

1. 延べ宿泊者数

〇令和8年7月の中部管内の延べ宿泊者数（全体）は、549万人泊、前年同月比-3.5% であった。
〇そのうち日本人延べ宿泊者数は、485万人泊、前年同月比-2.1% 、外国人延べ宿泊者数は65万人泊、前年同月比-12.8% であった。

単位：千人泊

	延べ宿泊者数(全体)			日本人延べ宿泊者数			外国人延べ宿泊者数			(参考)外国人比率	
	令和7年	令和8年	前年同月比	令和7年	令和8年	前年同月比	令和7年	令和8年	前年同月比	令和7年	令和8年
福　井　県	353	367	3.9%	347	358	3.2%	6	9	46.8%	1.7%	2.4%
岐　阜　県	694	633	-8.9%	550	506	-8.0%	144	127	-12.1%	20.8%	20.0%
静　岡　県	1,941	2,040	5.1%	1,741	1,878	7.9%	200	162	-18.8%	10.3%	7.9%
愛　知　県	1,896	1,689	-10.9%	1,527	1,377	-9.8%	369	312	-15.3%	19.5%	18.5%
三　重　県	810	766	-5.5%	787	728	-7.4%	24	38	58.8%	2.9%	4.9%
中部管内計	5,694	5,495	-3.5%	4,952	4,847	-2.1%	742	647	-12.8%	13.0%	11.8%
(参考) 昇龍道９県計	9,016	8,872	-1.6%	7,973	7,911	-0.8%	1,043	961	-7.9%	11.6%	10.8%
(参考) 東海３県計	3,400	3,088	-9.2%	2,863	2,611	-8.8%	537	477	-11.2%	15.8%	15.4%
全　国	56,650	53,975	-4.7%	42,414	40,660	-4.1%	14,236	13,315	-6.5%	25.1%	24.7%

※観光庁「宿泊旅行統計調査」令和7年確定値、令和8年7月第2次速報値による。
※端数処理の関係で合計値及び割合が異なることがある。
※令和8年1月分調査から、層化基準を「従業者数」から「客室数」に変更されている。

－ 中部管内　延べ宿泊者数の推移 －

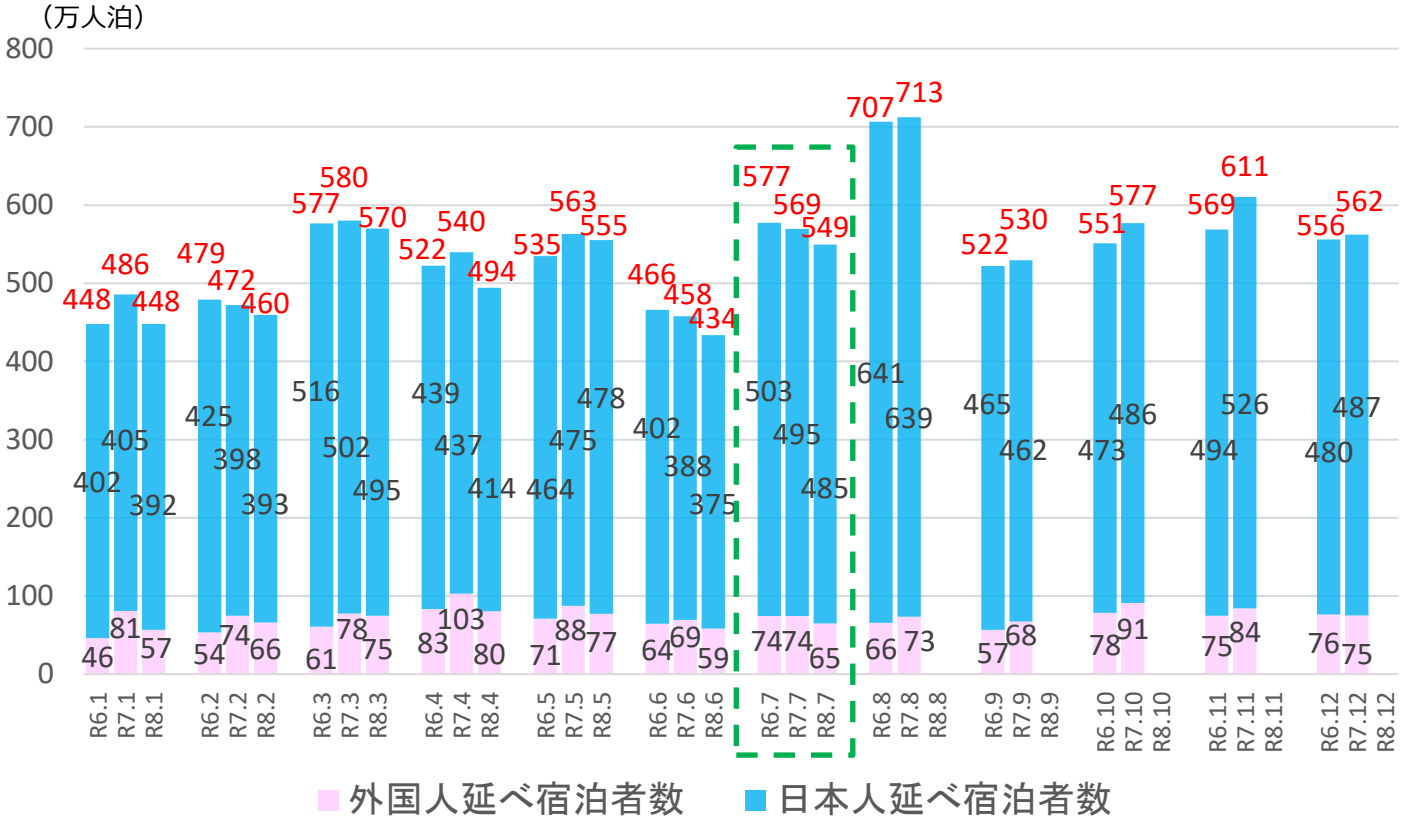

※表の上の数値は、日本人及び外国人の延べ宿泊者数を合計した全体の数値である。

－ 福井県　延べ宿泊者数の推移 －

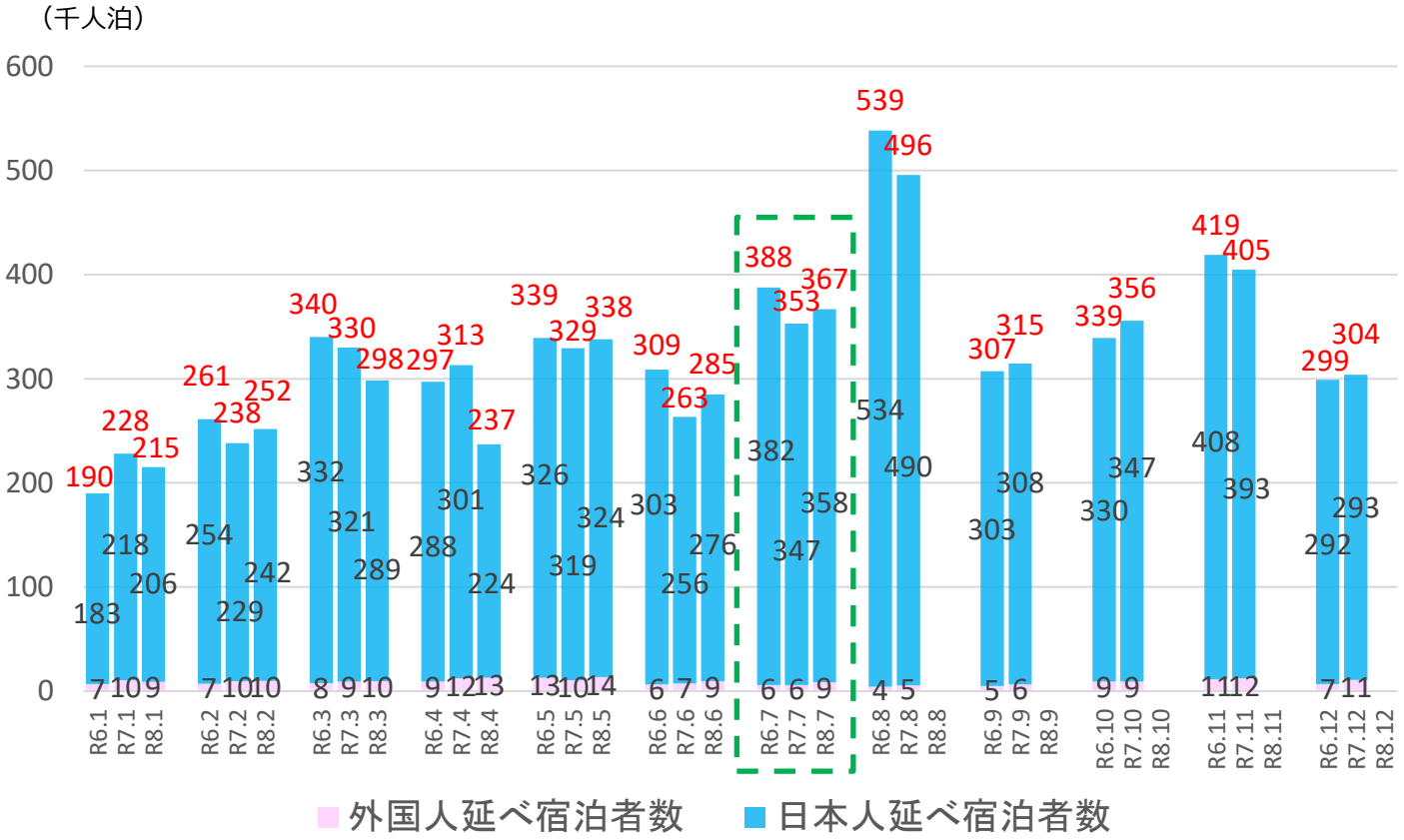

※表の上の数値は、日本人及び外国人の延べ宿泊者数を合計した全体の数値である。

※観光庁「宿泊旅行統計調査」令和6年確定値、令和7年確定値、令和8年1～7月第2次速報値による。
※端数処理の関係で合計値が異なることがある。

－ 岐阜県　延べ宿泊者数の推移 －

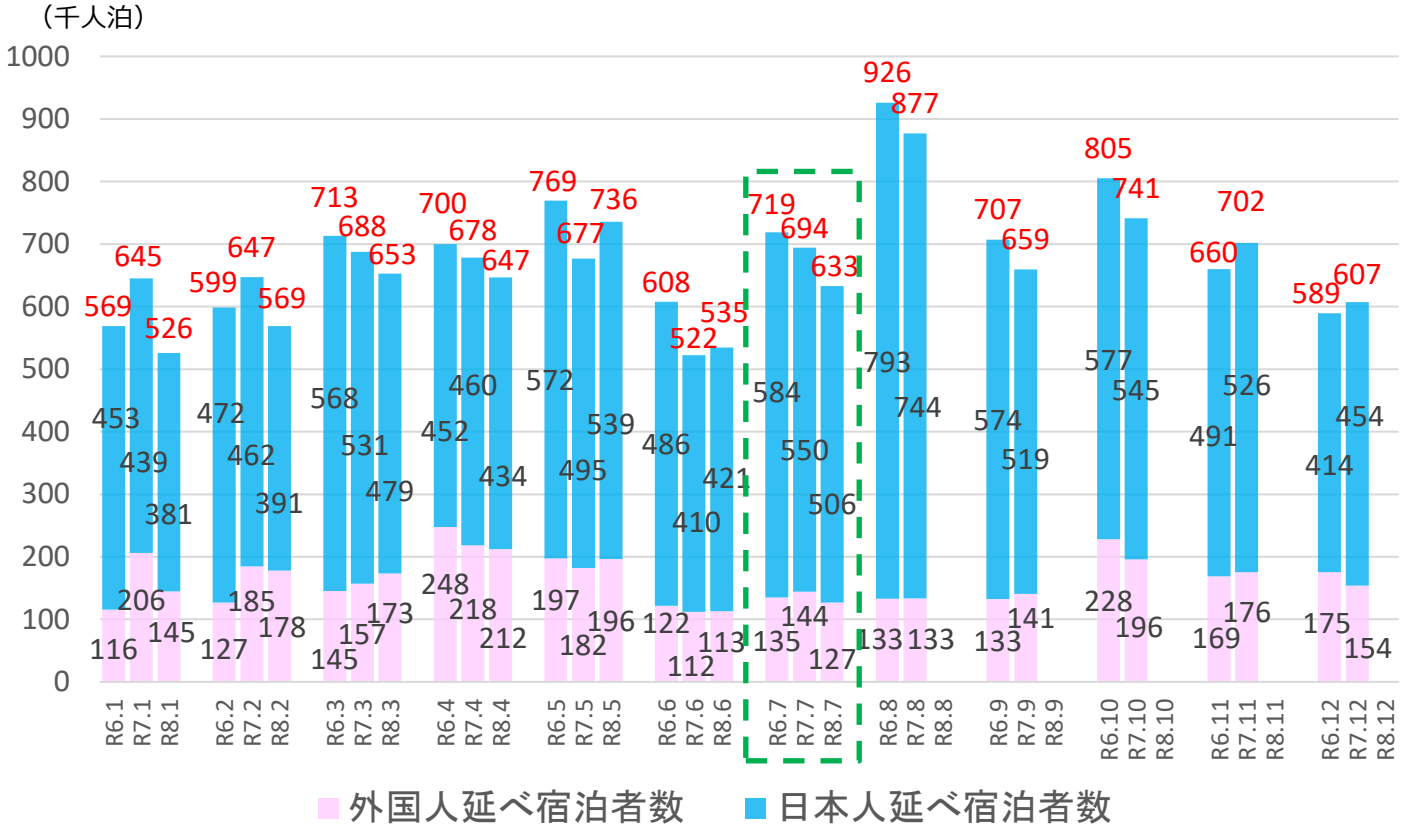

※表の上の数値は、日本人及び外国人の延べ宿泊者数を合計した全体の数値である。

－ 静岡県　延べ宿泊者数の推移 －

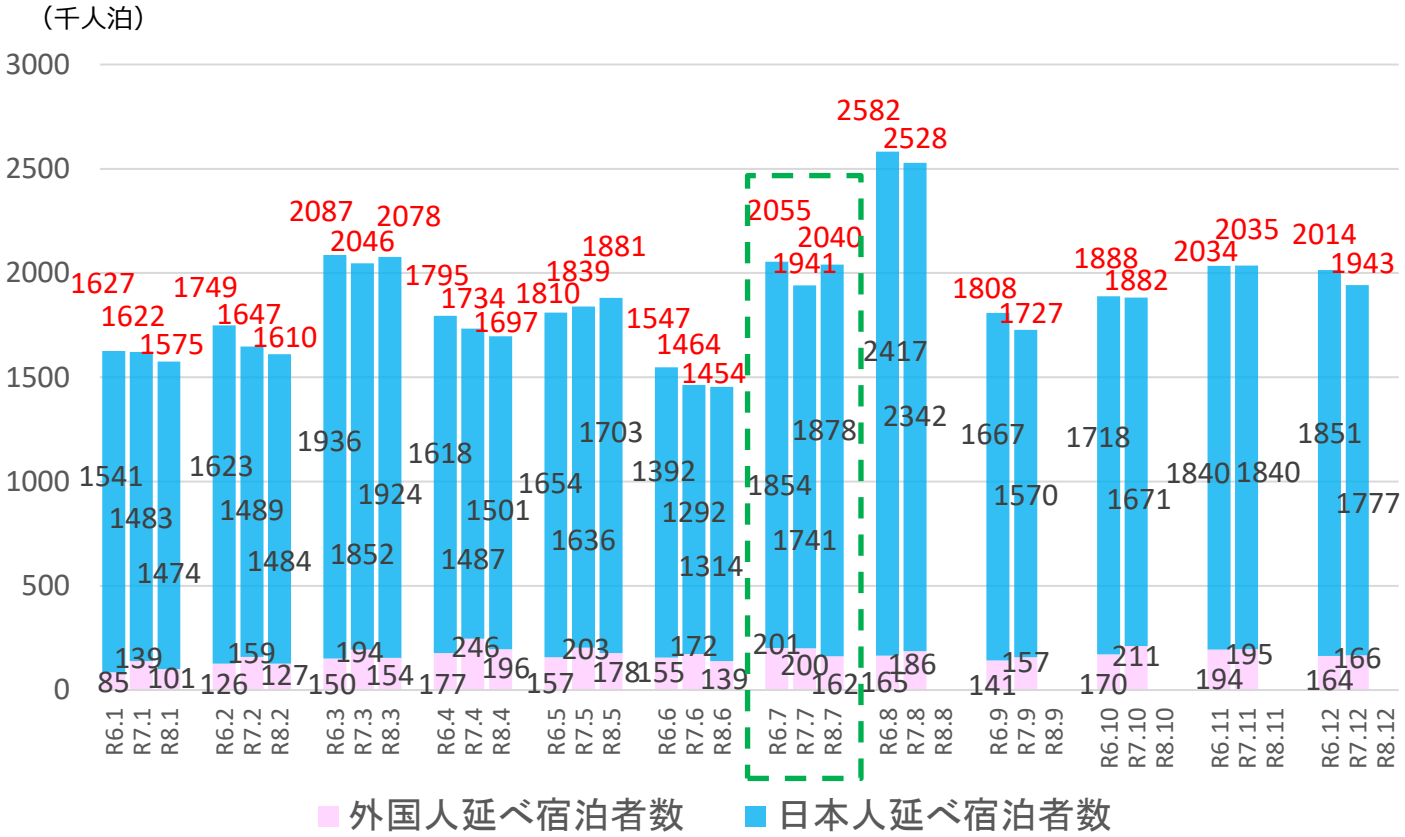

※表の上の数値は、日本人及び外国人の延べ宿泊者数を合計した全体の数値である。

※観光庁「宿泊旅行統計調査」令和6年確定値、令和7年確定値、令和8年1～7月第2次速報値による。
※端数処理の関係で合計値が異なることがある。

－ 愛知県　延べ宿泊者数の推移 －

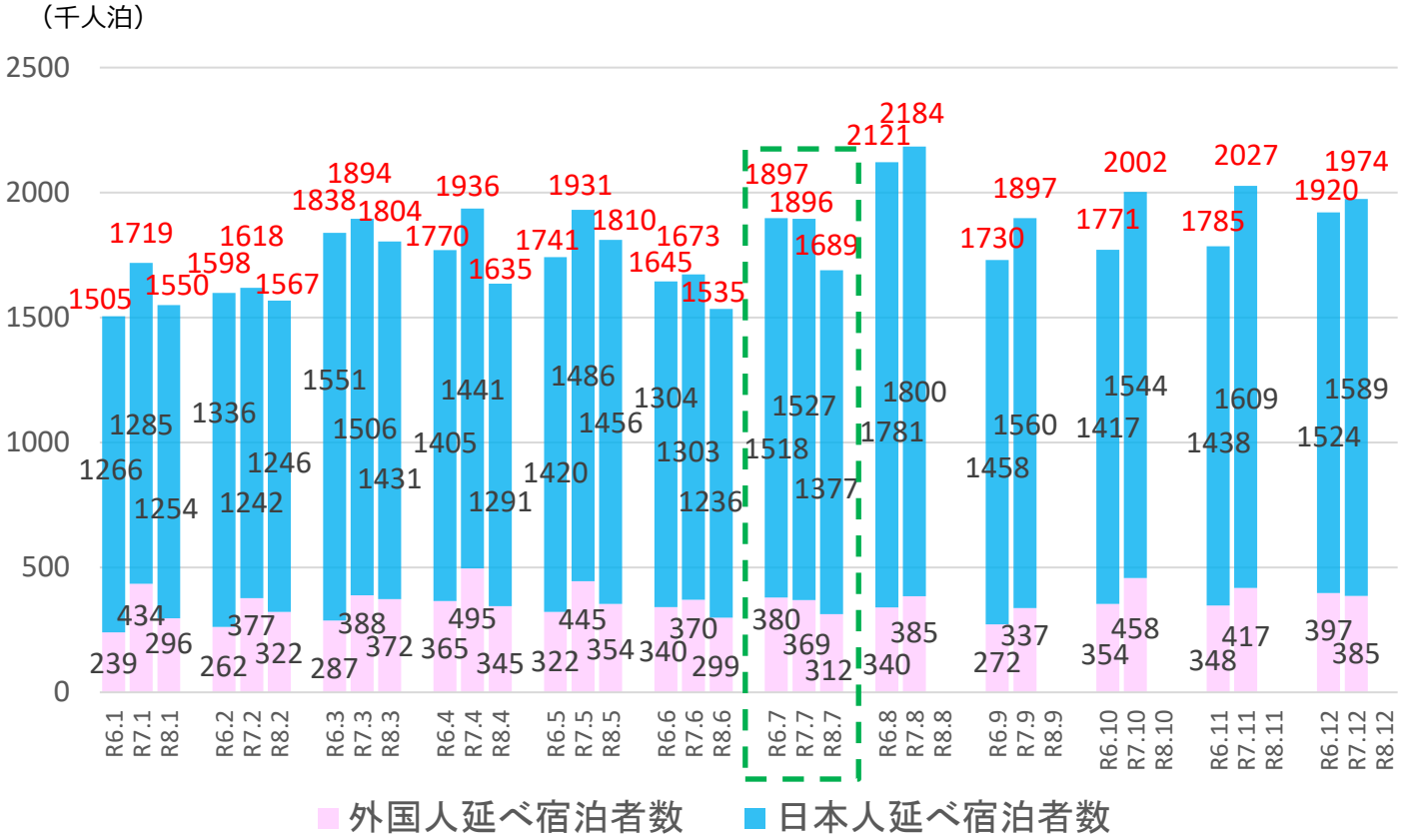

※表の上の数値は、日本人及び外国人の延べ宿泊者数を合計した全体の数値である。

－ 三重県　延べ宿泊者数の推移 －

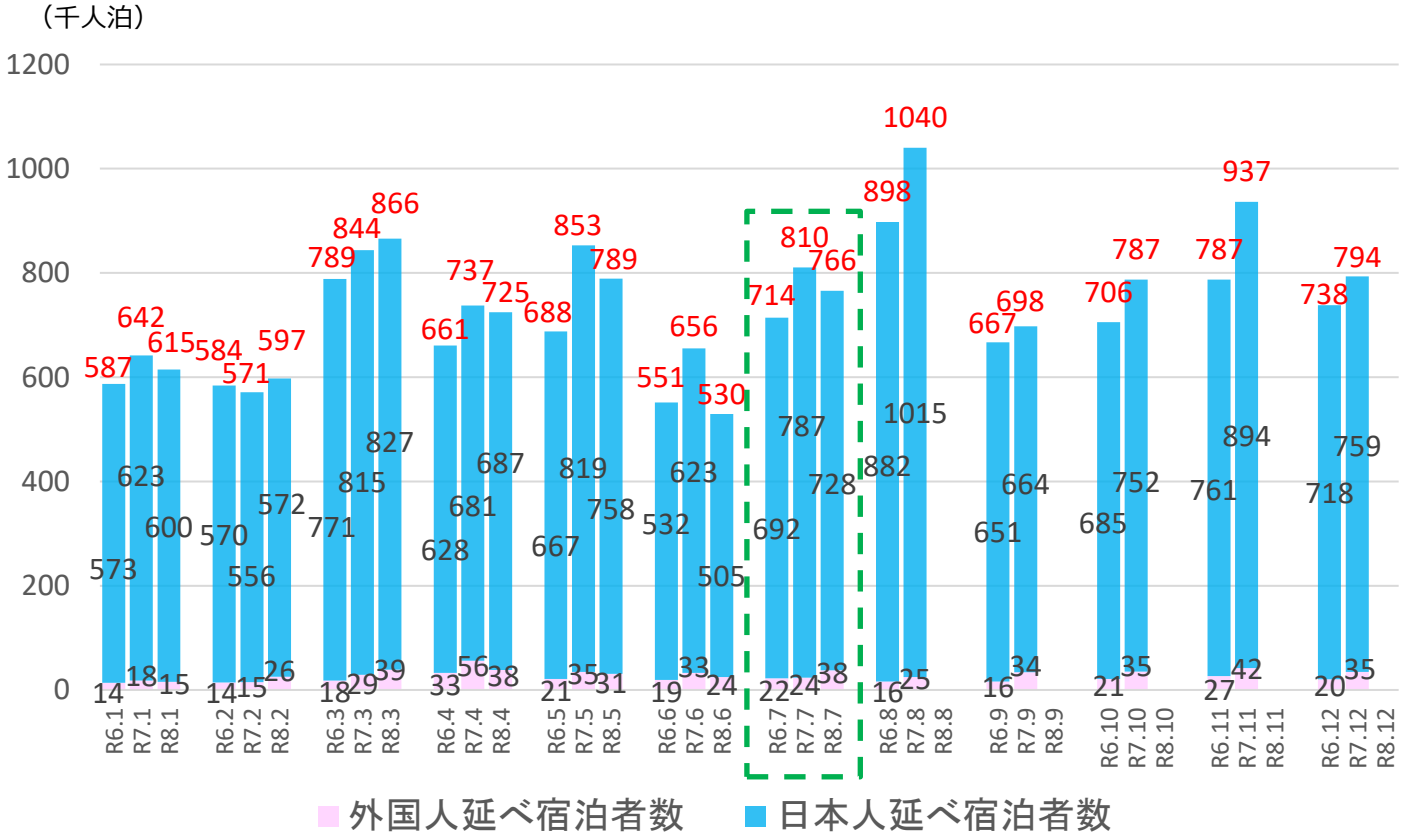

※表の上の数値は、日本人及び外国人の延べ宿泊者数を合計した全体の数値である。

※観光庁「宿泊旅行統計調査」令和6年確定値、令和7年確定値、令和8年1～7月第2次速報値による。
※端数処理の関係で合計値が異なることがある。

2. 客室稼働率

○中部管内の客室稼働率は、全体で 57.6%であった。宿泊施設のタイプ別では、旅館で41.9%、リゾートホテルで54.6%、ビジネスホテルで70.5%、シティホテルで 67.4%、簡易宿所で22.8%であった。

ー令和8年7月　客室稼働率 （第2次速報）ー

	全体			旅館			リゾートホテル			ビジネスホテル			シティホテル			簡易宿所		
	稼働率(%)	順位	前年同月差	稼働率(%)	順位	前年同月差	稼働率(%)	順位	前年同月差	稼働率(%)	順位	前年同月差	稼働率(%)	順位	前年同月差	稼働率(%)	順位	前年同月差
福井県	52.5	31	4.2	30.9	41	3.3	61.2	15	5.4	78.5	9	2.3	53.2	46	-3.0	22.6	26	10.1
岐阜県	53.4	29	-0.3	49.2	5	7.7	37.6	38	-6.0	67.8	32	0.4	56.3	43	-2.7	21.3	28	-4.9
静岡県	57.3	19	1.2	48.7	6	8.8	59.4	18	3.7	73.0	20	-0.1	70.6	18	-0.1	21.7	27	-7.8
愛知県	62.9	11	-5.9	26.8	46	-3.7	51.9	25	-2.7	69.2	29	-6.5	68.3	26	-2.1	26.9	16	-9.1
三重県	52.0	35	-4.6	37.4	26	3.0	51.2	26	0.4	67.6	34	-5.2	69.0	22	1.9	24.1	19	-14.4
中部管内	57.6	-	-1.7	41.9	-	5.8	54.6	-	1.4	70.5	-	-3.2	67.4	-	-1.6	22.8	-	-7.0
全国	61.0	-	-0.2	40.2	-	3.0	59.0	-	2.1	74.6	-	-0.1	71.9	-	0.3	30.0	-	-2.8

（中欄の順位は都道府県順位）　※観光庁「宿泊旅行統計調査」令和7年確定値、令和8年7月第2次速報値による。

ー 中部管内　客室稼働率の推移 ー

※数値は中部管内のみ最新月、表中最高値、表中最低値を記載

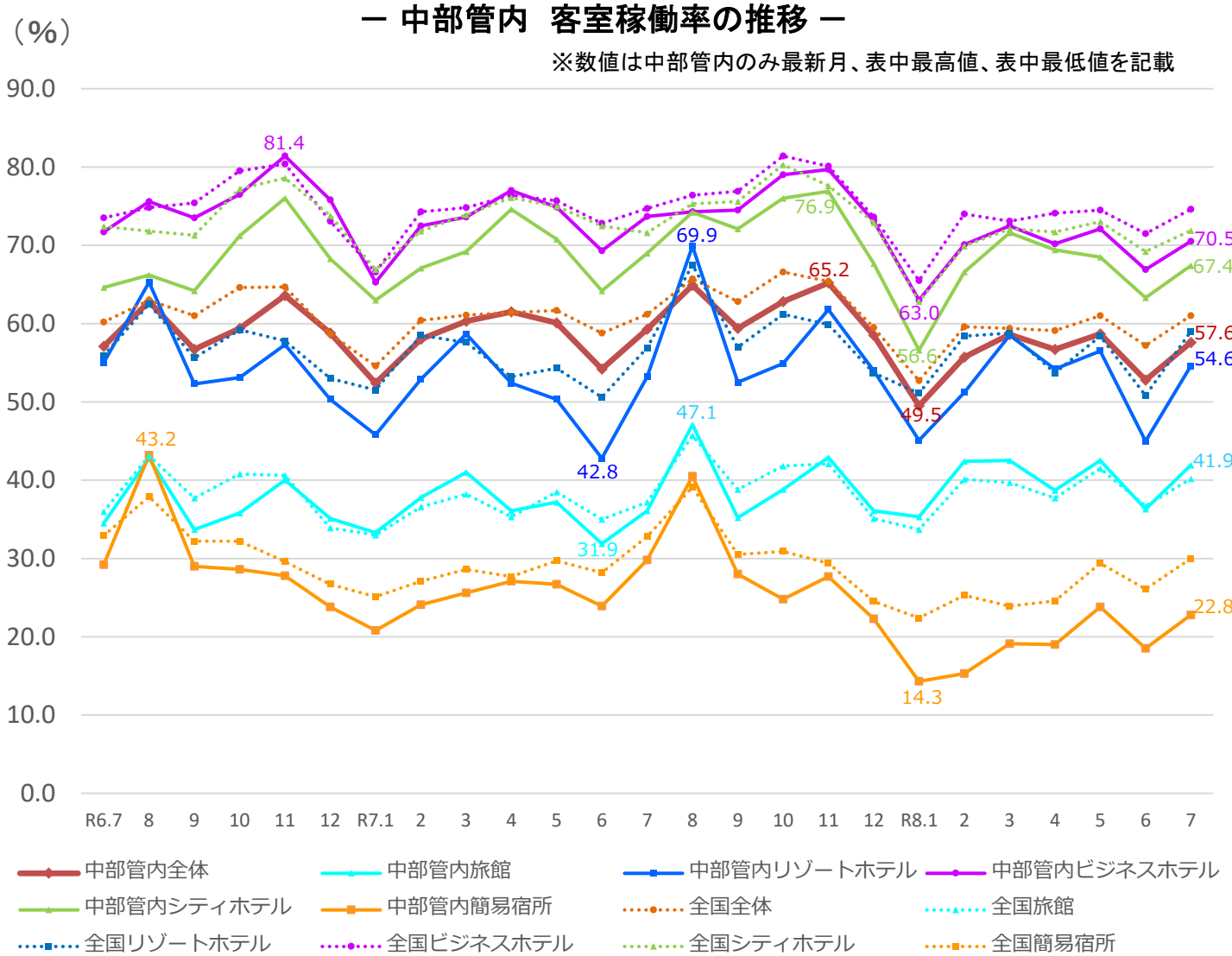

※観光庁「宿泊旅行統計調査」令和6年確定値、令和7年確定値、令和8年1～7月第2次速報値による。

3. 国籍（出身地）別外国人延べ宿泊者数の割合

〇中部管内では、第1位が台湾（25%）、第2位が中国（17%）、第3位が韓国（13%）となっている。

〇全国との比較においては、中部管内では、台湾、中国、香港の割合が高い。

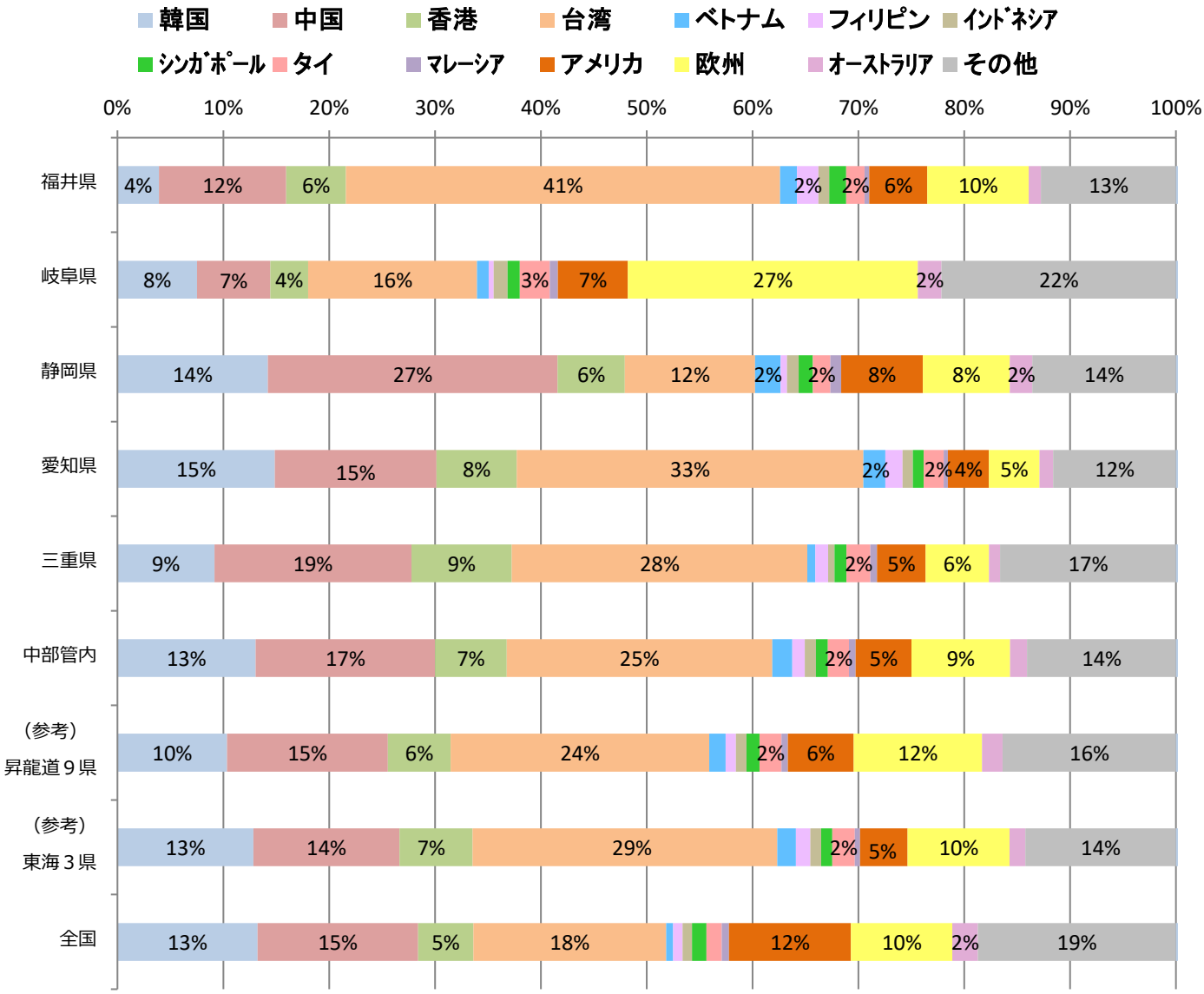

※観光庁「宿泊旅行統計調査」令和8年7月第2次速報による。
※構成比数値の2%未満は記載を省略している。
※客室数20室以上の施設のため、合計値が一致しない場合がある。
※欧州は、英国・フランス・ドイツ・イタリア・スペイン・北欧地域の9カ国。

（参考）令和8年8月の第1次速報

〇令和8年8月の全国の延べ宿泊者数（全体）は、6,268万人泊（前年同月比−6.7%）であった。そのうち、日本人延べ宿泊者数は、5,004万人泊(前年同月比−5.8%)、外国人延べ宿泊者数は、1,264万人泊(前年同月比−10.3%)となり、延べ宿泊者全体に占める外国人宿泊者の割合は20.2%であった。

※ 令和8年8月の第1次速報には県別データは公表されていない。

（参考） 観光庁発表URL https://www.mlit.go.jp/kankocho/content/002024576.pdf