令和8年11月16日

中部運輸局観光部

観光統計

<お問い合わせ先>
中部運輸局　観光部観光企画課
担当　上井、水野
TEL：052-952-8045

宿泊旅行統計調査
令和８年８月分<速報値>

1. 延べ宿泊者数

○令和8年8月の中部管内の延べ宿泊者数(全体)は、717万人泊、前年同月比+0.6%であった。
○そのうち日本人延べ宿泊者数は、655万人泊、前年同月比+2.6%、外国人延べ宿泊者数は61万人泊、前年同月比-16.4%であった。

単位：千人泊

	延べ宿泊者数(全体)			日本人延べ宿泊者数			外国人延べ宿泊者数			(参考)外国人比率	
	令和7年	令和8年	前年同月比	令和7年	令和8年	前年同月比	令和7年	令和8年	前年同月比	令和7年	令和8年
福　井　県	496	501	1.0%	490	493	0.5%	5	8	50.7%	1.1%	1.6%
岐　阜　県	877	842	-4.1%	744	712	-4.3%	133	130	-2.8%	15.2%	15.4%
静　岡　県	2,528	2,759	9.1%	2,342	2,603	11.2%	186	156	-16.1%	7.4%	5.7%
愛　知　県	2,184	2,012	-7.9%	1,800	1,723	-4.3%	385	290	-24.8%	17.6%	14.4%
三　重　県	1,040	1,055	1.4%	1,015	1,024	0.8%	25	31	24.4%	2.4%	2.9%
中部管内計	7,125	7,169	0.6%	6,391	6,554	2.6%	735	614	-16.4%	10.3%	8.6%
(参考) 昇龍道９県計	11,591	11,900	2.7%	10,577	10,983	3.8%	1,014	917	-9.6%	8.8%	7.7%
(参考) 東海３県計	4,102	3,908	-4.7%	3,559	3,458	-2.8%	543	450	-17.1%	13.2%	11.5%
全　国	67,204	62,399	-7.2%	53,114	50,006	-5.9%	14,091	12,393	-12.0%	21.0%	19.9%

※観光庁「宿泊旅行統計調査」令和7年確定値、令和8年8月第2次速報値による。
※端数処理の関係で合計値及び割合が異なることがある。
※令和8年1月分調査から、層化基準を「従業者数」から「客室数」に変更されている。

－ 中部管内　延べ宿泊者数の推移 －

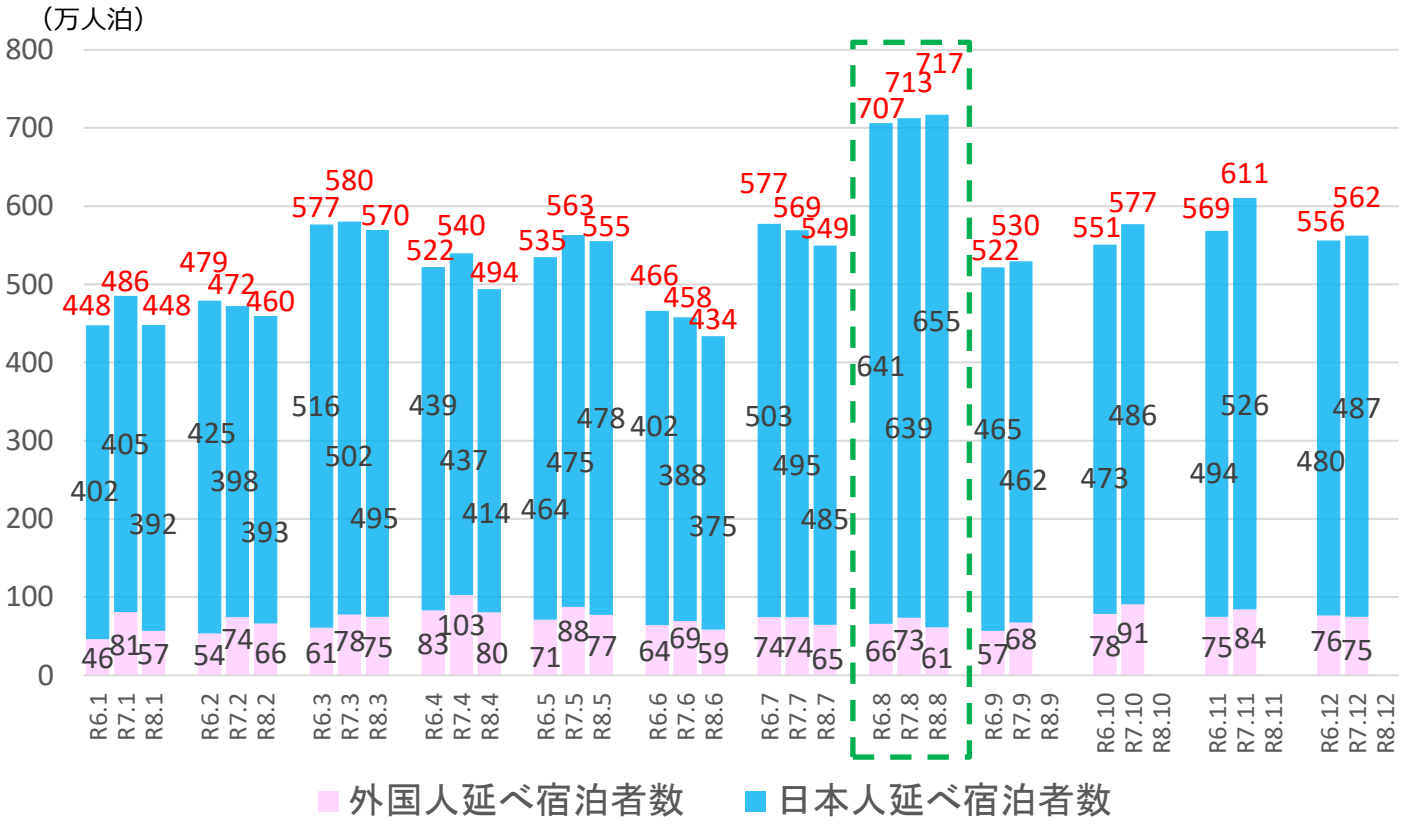

※表の上の数値は、日本人及び外国人の延べ宿泊者数を合計した全体の数値である。

－ 福井県　延べ宿泊者数の推移 －

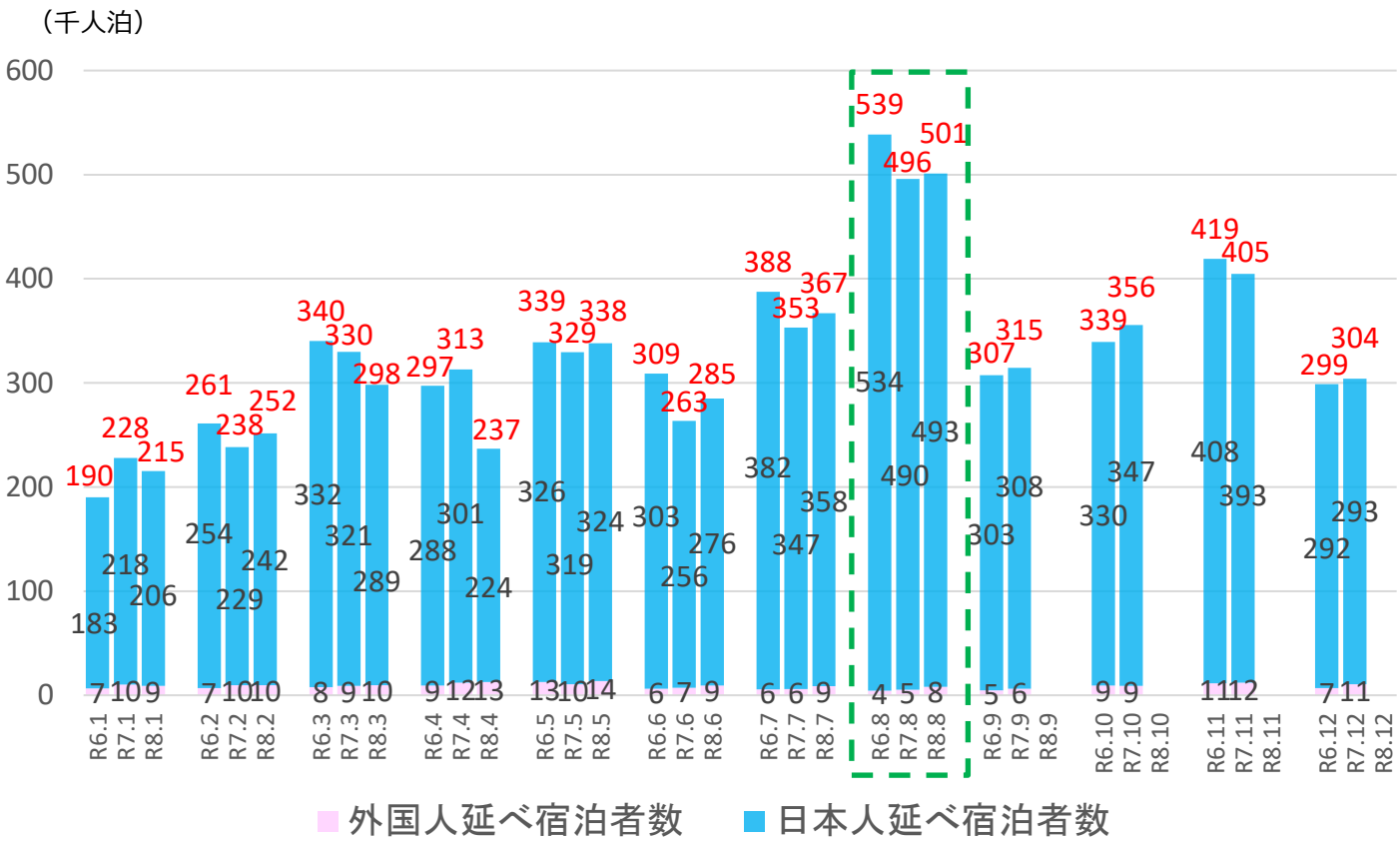

※表の上の数値は、日本人及び外国人の延べ宿泊者数を合計した全体の数値である。

※観光庁「宿泊旅行統計調査」令和6年確定値、令和7年確定値、令和8年1～8月第2次速報値による。
※端数処理の関係で合計値が異なることがある。

－ 岐阜県　延べ宿泊者数の推移 －

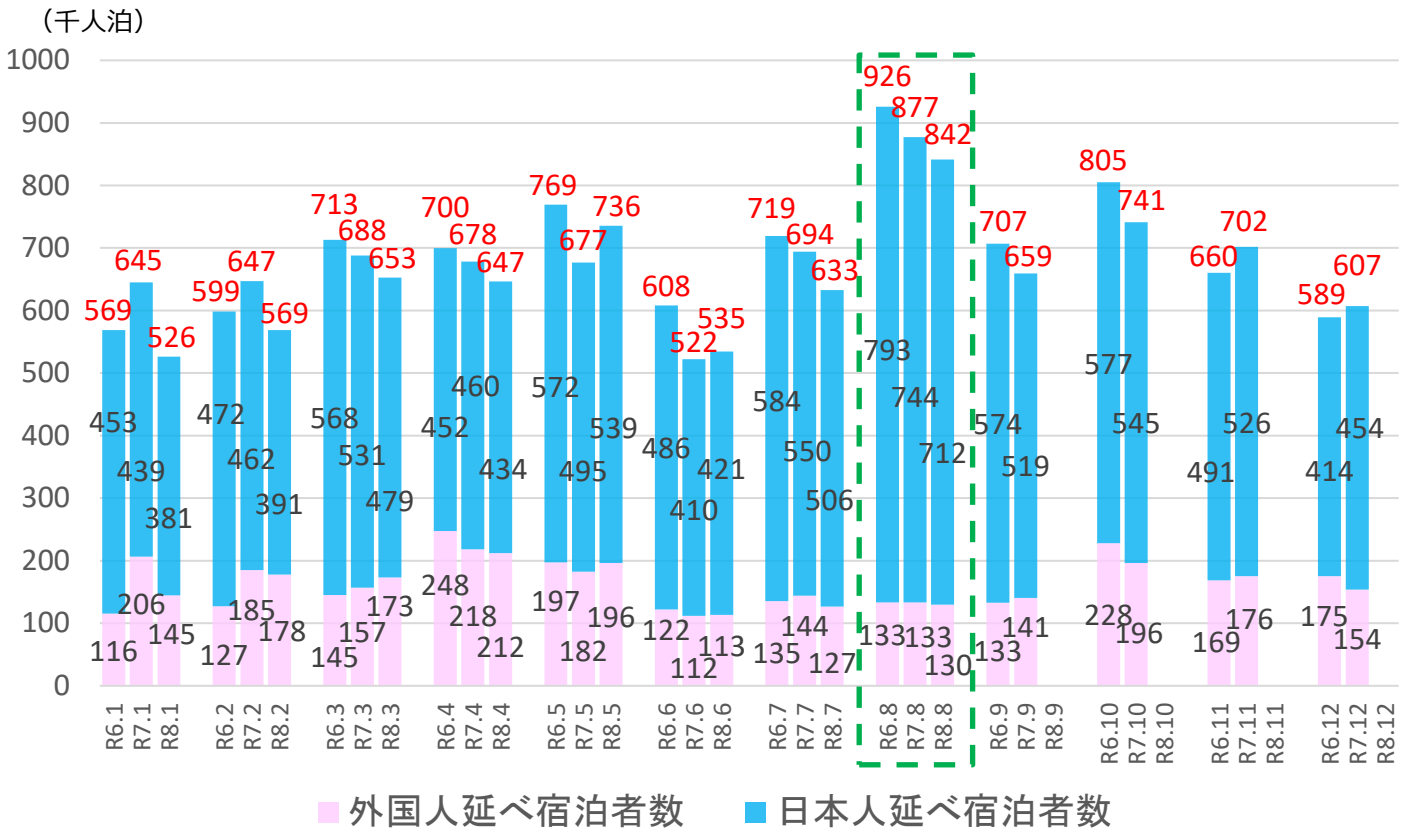

※表の上の数値は、日本人及び外国人の延べ宿泊者数を合計した全体の数値である。

－ 静岡県　延べ宿泊者数の推移 －

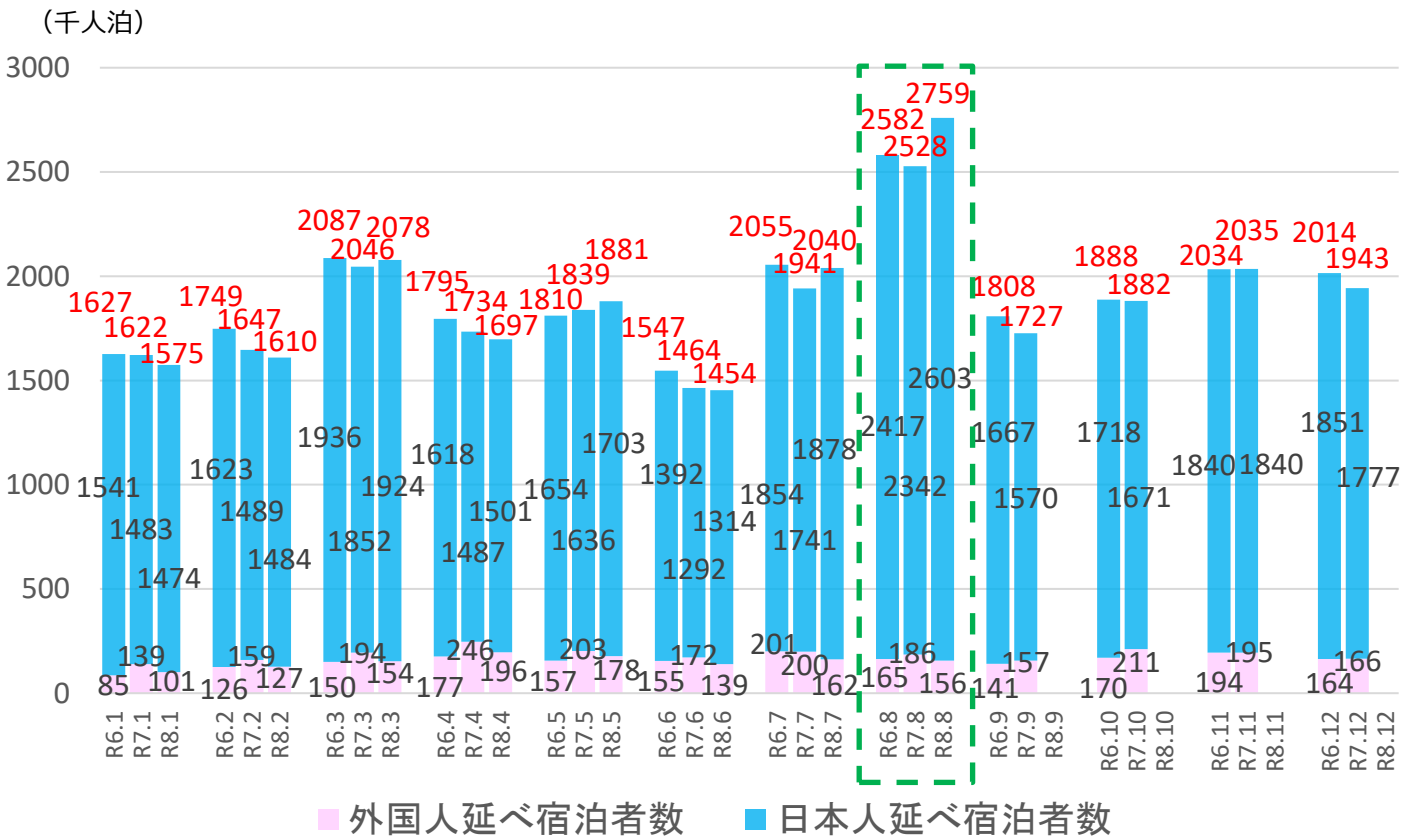

※表の上の数値は、日本人及び外国人の延べ宿泊者数を合計した全体の数値である。

※観光庁「宿泊旅行統計調査」令和6年確定値、令和7年確定値、令和8年1～8月第2次速報値による。
※端数処理の関係で合計値が異なることがある。

－ 愛知県　延べ宿泊者数の推移 －

（千人泊）

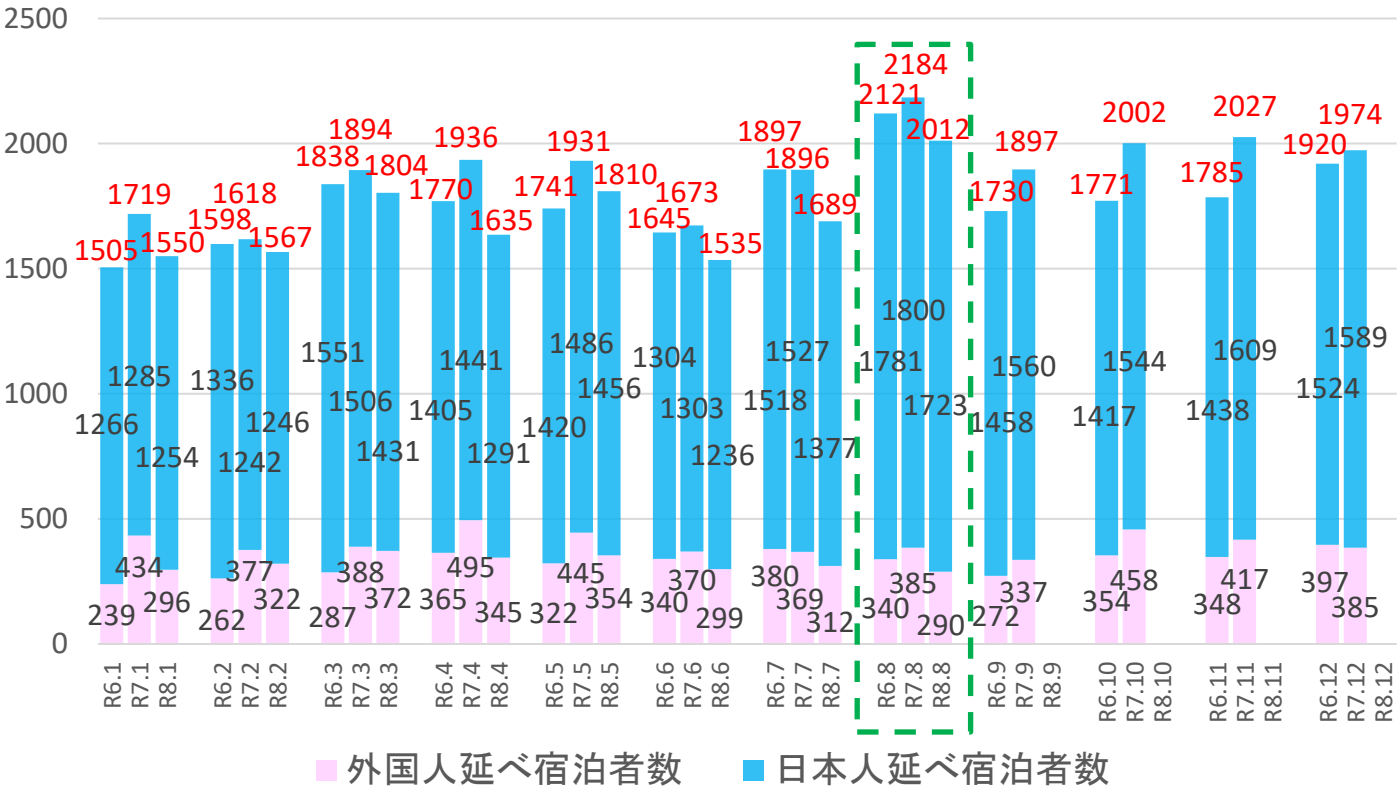

※表の上の数値は、日本人及び外国人の延べ宿泊者数を合計した全体の数値である。

－ 三重県　延べ宿泊者数の推移 －

（千人泊）

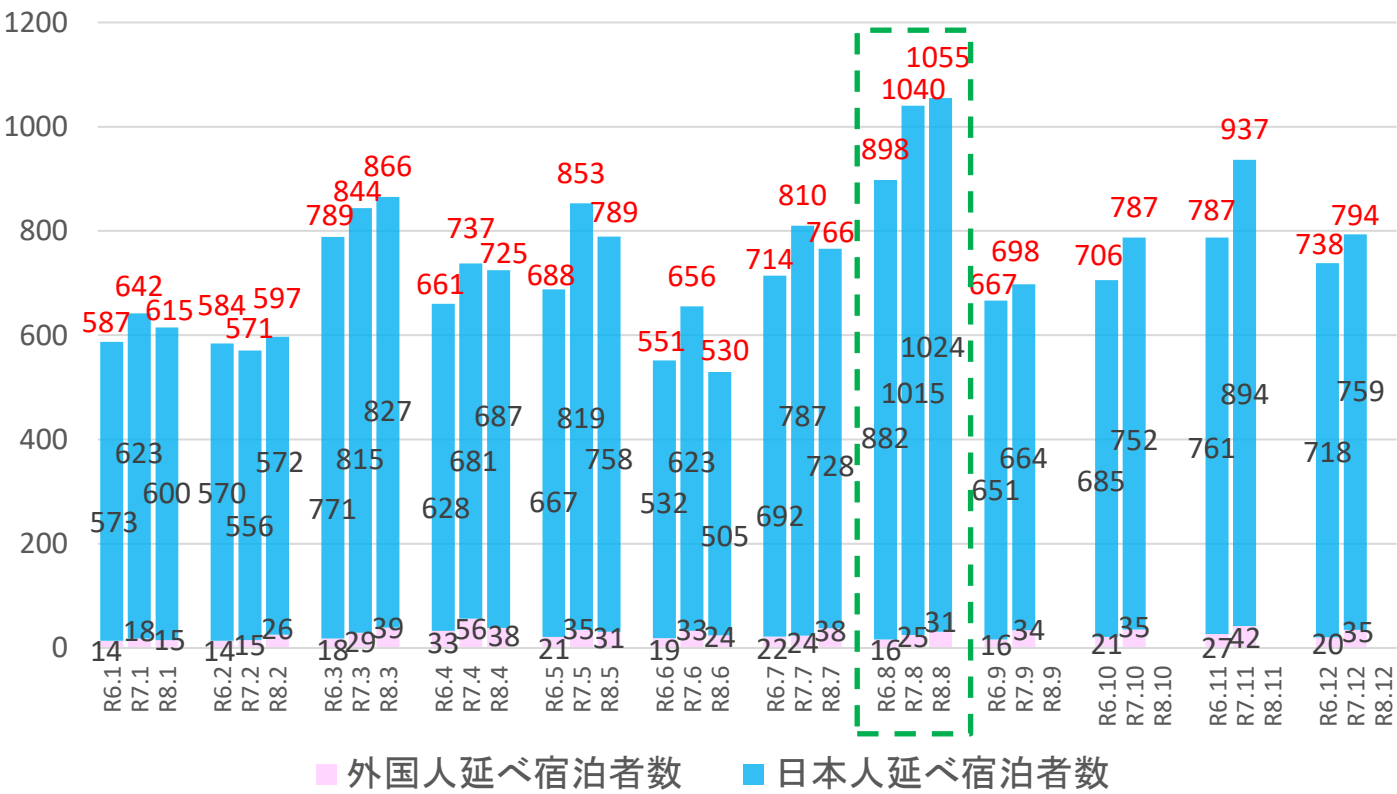

※表の上の数値は、日本人及び外国人の延べ宿泊者数を合計した全体の数値である。

※観光庁「宿泊旅行統計調査」令和6年確定値、令和7年確定値、令和8年1～8月第2次速報値による。
※端数処理の関係で合計値が異なることがある。

2. 客室稼働率

○中部管内の客室稼働率は、全体で 64.4%であった。宿泊施設のタイプ別では、旅館で51.3%、リゾートホテルで69.5%、ビジネスホテルで74.0%、シティホテルで 72.5%、簡易宿所で32.1%であった。

－令和8年8月　客室稼働率 （第2次速報）－

	全体			旅館			リゾートホテル			ビジネスホテル			シティホテル			簡易宿所		
	稼働率(%)	順位	前年同月差	稼働率(%)	順位	前年同月差	稼働率(%)	順位	前年同月差	稼働率(%)	順位	前年同月差	稼働率(%)	順位	前年同月差	稼働率(%)	順位	前年同月差
福井県	61.1	27	5.3	41.1	36	1.0	78.7	4	8.2	84.0	3	3.9	70.0	31	-4.4	30.6	24	8.1
岐阜県	62.6	22	-0.3	56.6	6	3.2	57.9	29	2.0	75.0	28	1.0	71.7	24	1.0	39.4	13	-2.6
静岡県	65.3	16	1.7	61.2	2	12.1	73.7	8	0.7	75.2	27	-0.5	73.3	18	3.3	30.8	23	-9.2
愛知県	66.7	13	-3.3	32.5	43	-6.7	68.6	18	-1.0	72.0	34	-1.6	71.9	22	-4.0	36.2	17	-11.0
三重県	60.3	28	-2.5	46.2	28	-1.7	65.4	21	-4.7	73.4	30	1.6	77.9	8	0.8	27.9	30	-19.3
中部管内	64.4	-	-0.5	51.3	-	4.2	69.5	-	-0.4	74.0	-	-0.3	72.5	-	-1.7	32.1	-	-8.4
全国	64.6	-	-1.1	47.8	-	2.1	65.9	-	-1.6	76.3	-	-0.1	72.4	-	-2.9	36.0	-	-3.1

（中欄の順位は都道府県順位）　※観光庁「宿泊旅行統計調査」令和7年確定値、令和8年8月第2次速報値による。

－ 中部管内　客室稼働率の推移 －

※数値は中部管内のみ最新月、表中最高値、表中最低値を記載

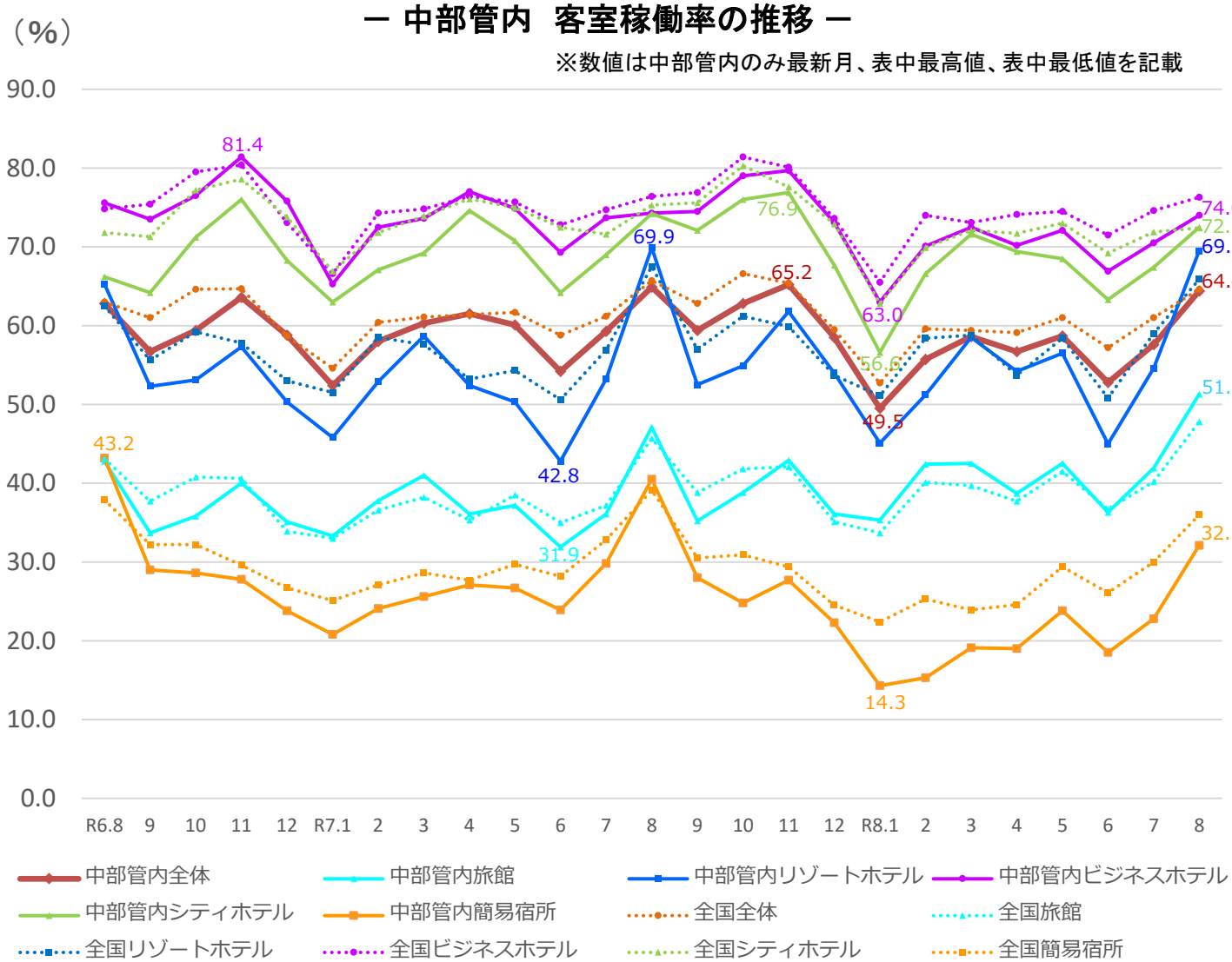

※観光庁「宿泊旅行統計調査」令和6年確定値、令和7年確定値、令和8年1～8月第2次速報値による。

3. 国籍（出身地）別外国人延べ宿泊者数の割合

〇中部管内では、第1位が台湾（22%）、第2位が中国（19%）、第3位が韓国（14%）となっている。

〇全国との比較においては、中部管内では、台湾、中国、香港の割合が高い。

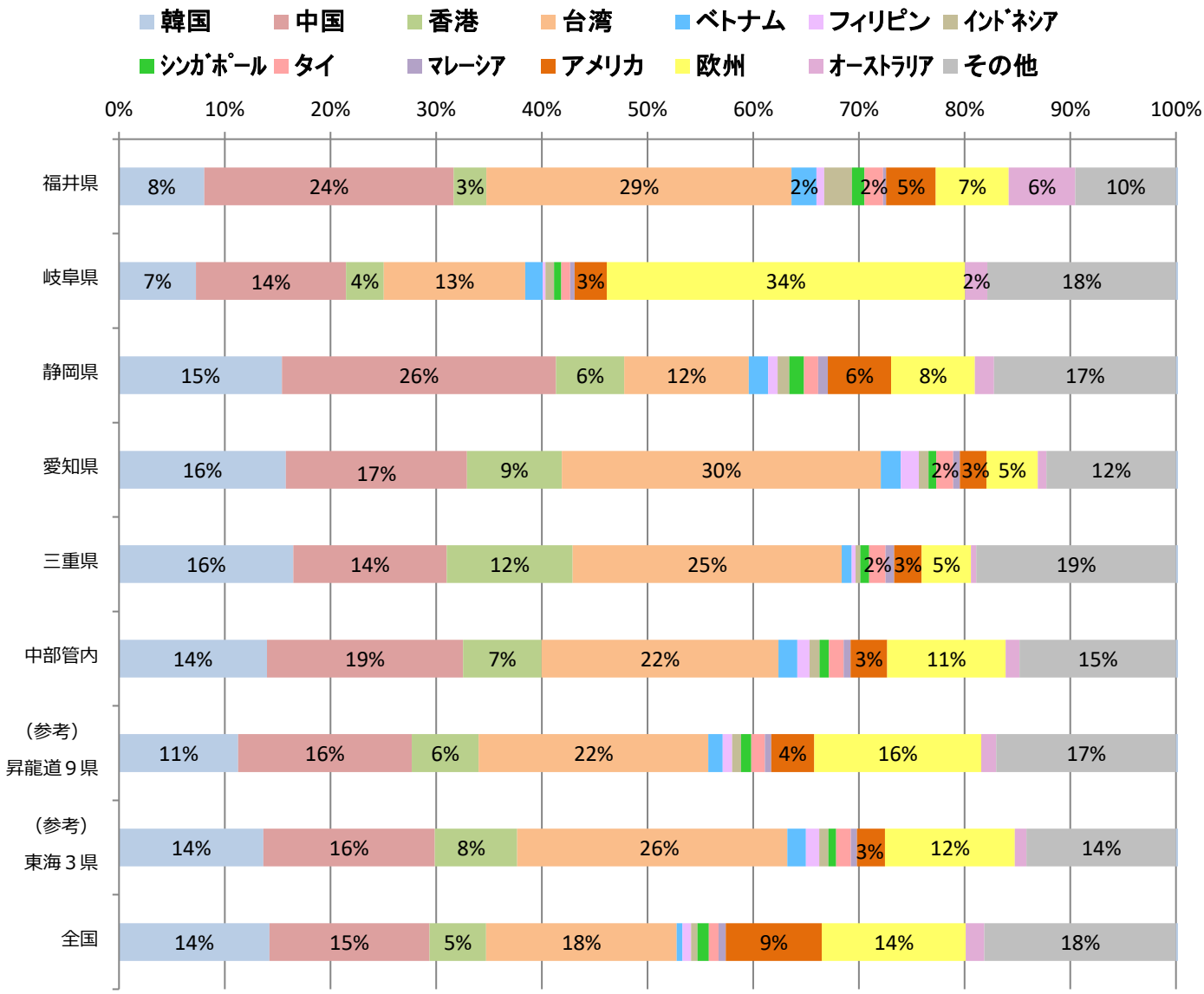

※観光庁「宿泊旅行統計調査」令和8年8月第2次速報による。
※構成比数値の2%未満は記載を省略している。
※客室数20室以上の施設のため、合計値が一致しない場合がある。
※欧州は、英国・フランス・ドイツ・イタリア・スペイン・北欧地域の9カ国。

（参考）令和8年9月の第１次速報

〇令和8年9月の全国の延べ宿泊者数（全体）は、5,282万人泊（前年同月比−2.6%）であった。そのうち、日本人延べ宿泊者数は、4,117万人泊(前年同月比−0.6%)、外国人延べ宿泊者数は、1,165万人泊(前年同月比−9.2%)となり、延べ宿泊者全体に占める外国人宿泊者の割合は22.1%であった。

※ 令和8年9月の第１次速報には県別データは公表されていない。

（参考） 観光庁発表URL https://www.mlit.go.jp/kankocho/content/002028947.pdf