



### (3) 自動車種別毎の保有車両数の対比

平成22年3月末

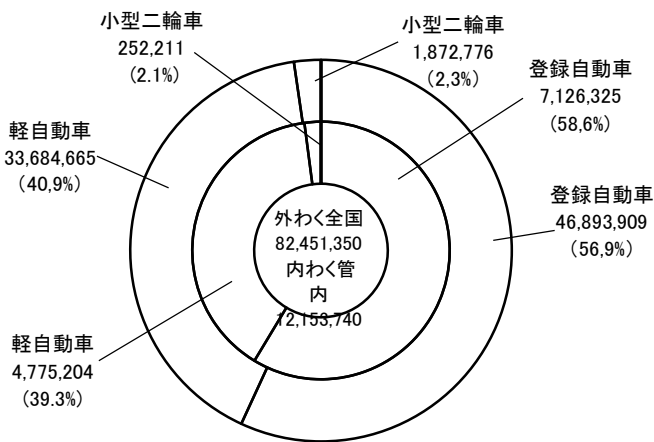


令和5年3月末




#### 自動車保有車両数分析表 (令和5年3月末)

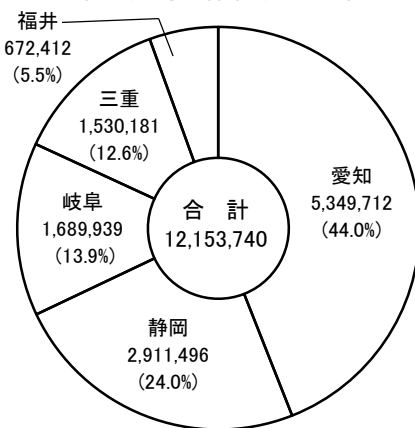
登録自動車と小型自動車と軽自動車の割合



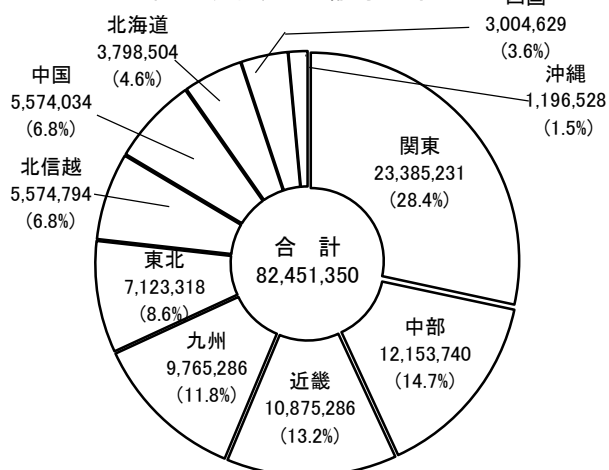
管内自家用と営業用の割合(登録自動車のみ)



管内支局別保有車両の割合



全国自動車数の運輸局別割合



貨物自動車と乗用自動車の割合

