

中部運輸局観光部

令和4年8月18日  
定例記者懇談会発表



＜お問い合わせ先＞  
中部運輸局 観光部観光企画課  
担当 松野、加藤  
TEL : 052-952-8045

宿泊旅行統計調査  
令和4年5月分＜速報値＞

1. 延べ宿泊者数

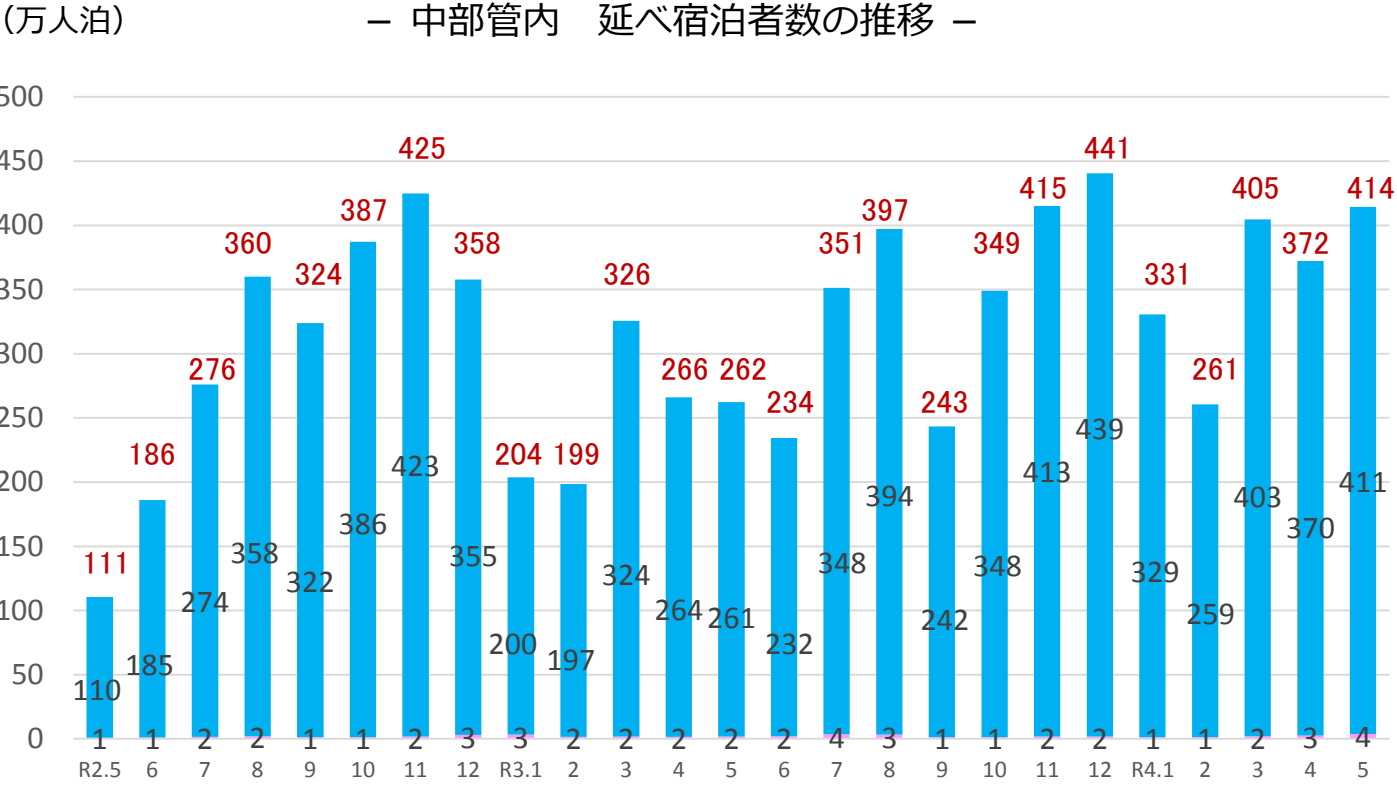
○令和4年5月の中部管内の延べ宿泊者数(全体)は、414万人泊、2019年同月比-22.2%(前年同月比+57.9%)であった。

○そのうち日本人延べ宿泊者数は、411万人泊、2019年同月比-10.6%(前年同月比+57.6%)、外国人延べ宿泊者数は、4万人泊、2019年同月比-94.8%(前年同月比+105.5%)であった。

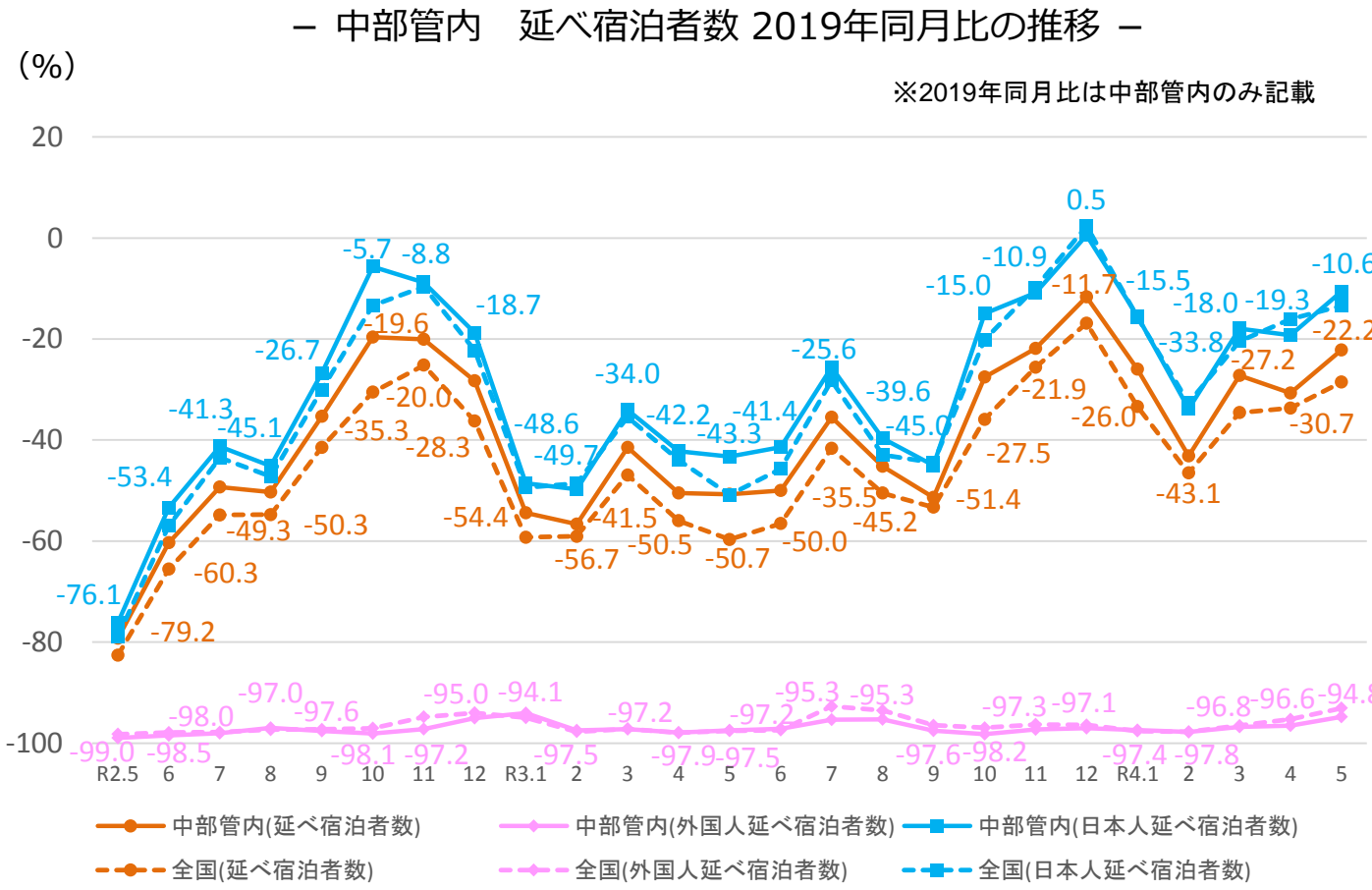
単位:千人泊

|                | 延べ宿泊者数(全体) |        |        | 日本人延べ宿泊者数 |        |        | 外国人延べ宿泊者数 |      |        | (参考)外国人比率 |      |
|----------------|------------|--------|--------|-----------|--------|--------|-----------|------|--------|-----------|------|
|                | 2019年      | 令和4年   | 2019年  | 令和4年      | 2019年  | 令和4年   | 2019年     | 令和4年 | 2019年  | 令和3年      | 令和4年 |
|                | 令和3年       |        | 同月比    |           | 同月比    |        | 同月比       |      | 同月比    |           |      |
| 福井県            | 333        | 220    | -33.8% | 324       | 219    | -32.2% | 9         | 1    | -88.6% | 0.5%      | 0.5% |
|                | 141        |        | 56.2%  | 140       |        | 56.2%  | 1         |      | 56.1%  |           |      |
| 岐阜県            | 642        | 497    | -22.6% | 488       | 494    | 1.3%   | 154       | 3    | -98.1% | 0.5%      | 0.6% |
|                | 267        |        | 86.4%  | 265       |        | 86.3%  | 1         |      | 107.9% |           |      |
| 静岡県            | 1,913      | 1,465  | -23.4% | 1,691     | 1,457  | -13.8% | 222       | 8    | -96.5% | 0.5%      | 0.5% |
|                | 1,095      |        | 33.8%  | 1,089     |        | 33.8%  | 6         |      | 28.0%  |           |      |
| 愛知県            | 1,672      | 1,357  | -18.8% | 1,358     | 1,335  | -1.7%  | 314       | 23   | -92.7% | 1.3%      | 1.7% |
|                | 775        |        | 75.2%  | 765       |        | 74.4%  | 10        |      | 134.3% |           |      |
| 三重県            | 765        | 603    | -21.2% | 732       | 600    | -18.0% | 34        | 3    | -90.0% | 0.2%      | 0.6% |
|                | 346        |        | 74.2%  | 346       |        | 73.6%  | 1         |      | 446.8% |           |      |
| 中部管内計          | 5,324      | 4,143  | -22.2% | 4,592     | 4,105  | -10.6% | 732       | 38   | -94.8% | 0.7%      | 0.9% |
|                | 2,624      |        | 57.9%  | 2,606     |        | 57.6%  | 18        |      | 105.5% |           |      |
| (参考)<br>昇龍道9県計 | 8,574      | 6,488  | -24.3% | 7,497     | 6,433  | -14.2% | 1,076     | 56   | -94.8% | 0.8%      | 0.9% |
|                | 3,941      |        | 64.6%  | 3,909     |        | 64.6%  | 32        |      | 75.4%  |           |      |
| (参考)<br>東海3県計  | 3,079      | 2,458  | -20.2% | 2,577     | 2,429  | -5.8%  | 502       | 29   | -94.2% | 0.8%      | 1.2% |
|                | 1,388      |        | 77.1%  | 1,376     |        | 76.5%  | 12        |      | 147.6% |           |      |
| 全国             | 51,403     | 36,740 | -28.5% | 41,675    | 36,066 | -13.5% | 9,728     | 674  | -93.1% | 1.2%      | 1.8% |
|                | 20,726     |        | 77.3%  | 20,487    |        | 76.0%  | 239       |      | 182.2% |           |      |

※観光庁「宿泊旅行統計調査」2019年確定値、令和3年確定値、令和4年5月第2次速報による。  
※従業者数10人未満の施設を含む。 ※端数処理の関係で合計値及び割合が異なることがある。



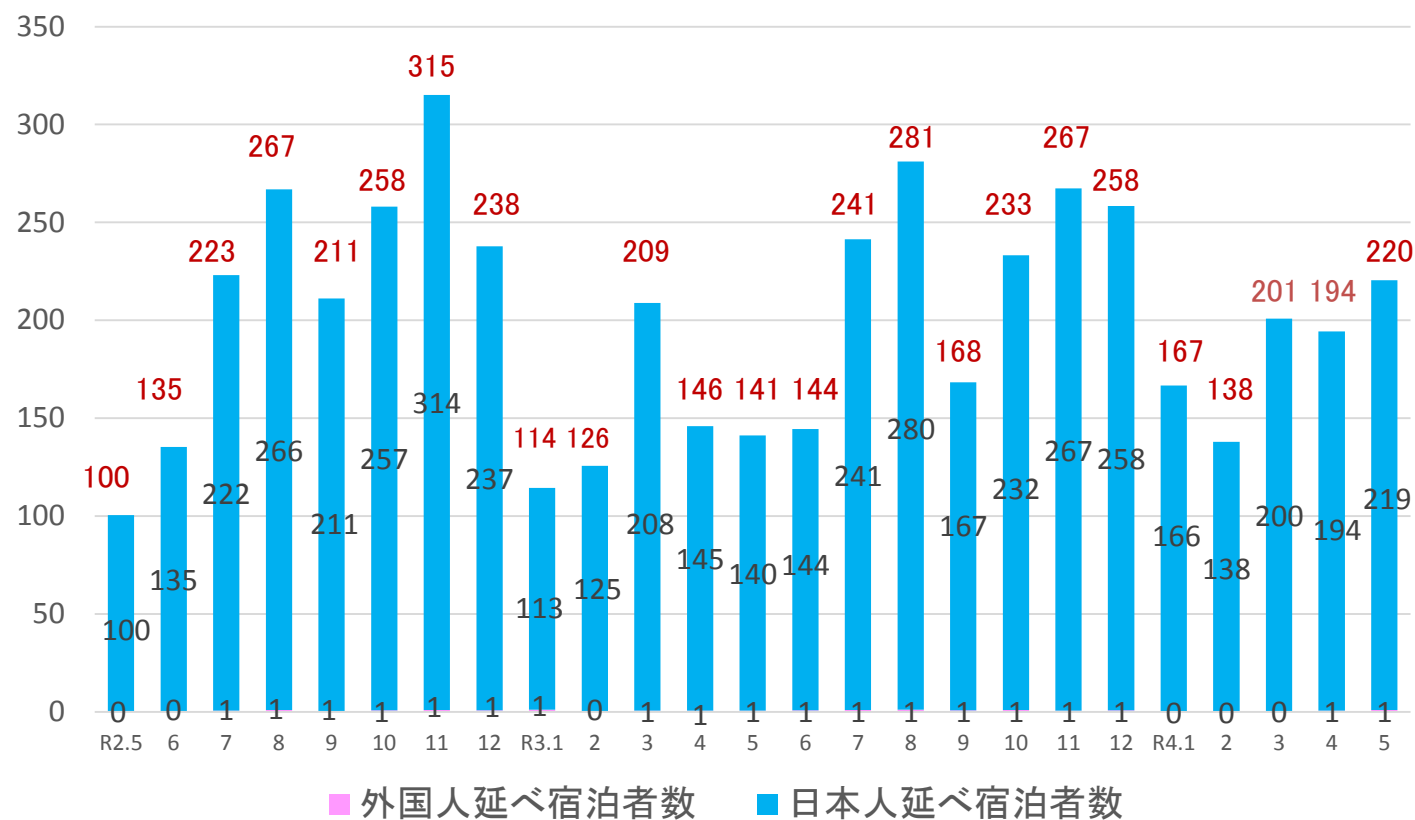
■外国人延べ宿泊者数 ■日本人延べ宿泊者数  
 ※表の上の数値は、日本人及び外国人の延べ宿泊者数を合計した全体の数値である。



※観光庁「宿泊旅行統計調査」2019年確定値、令和2年確定値、令和3年確定値、令和4年5月第2次速報による。 ※従業者数10人未満の施設を含む。 2

(千人泊)

－ 福井県 延べ宿泊者数の推移 －

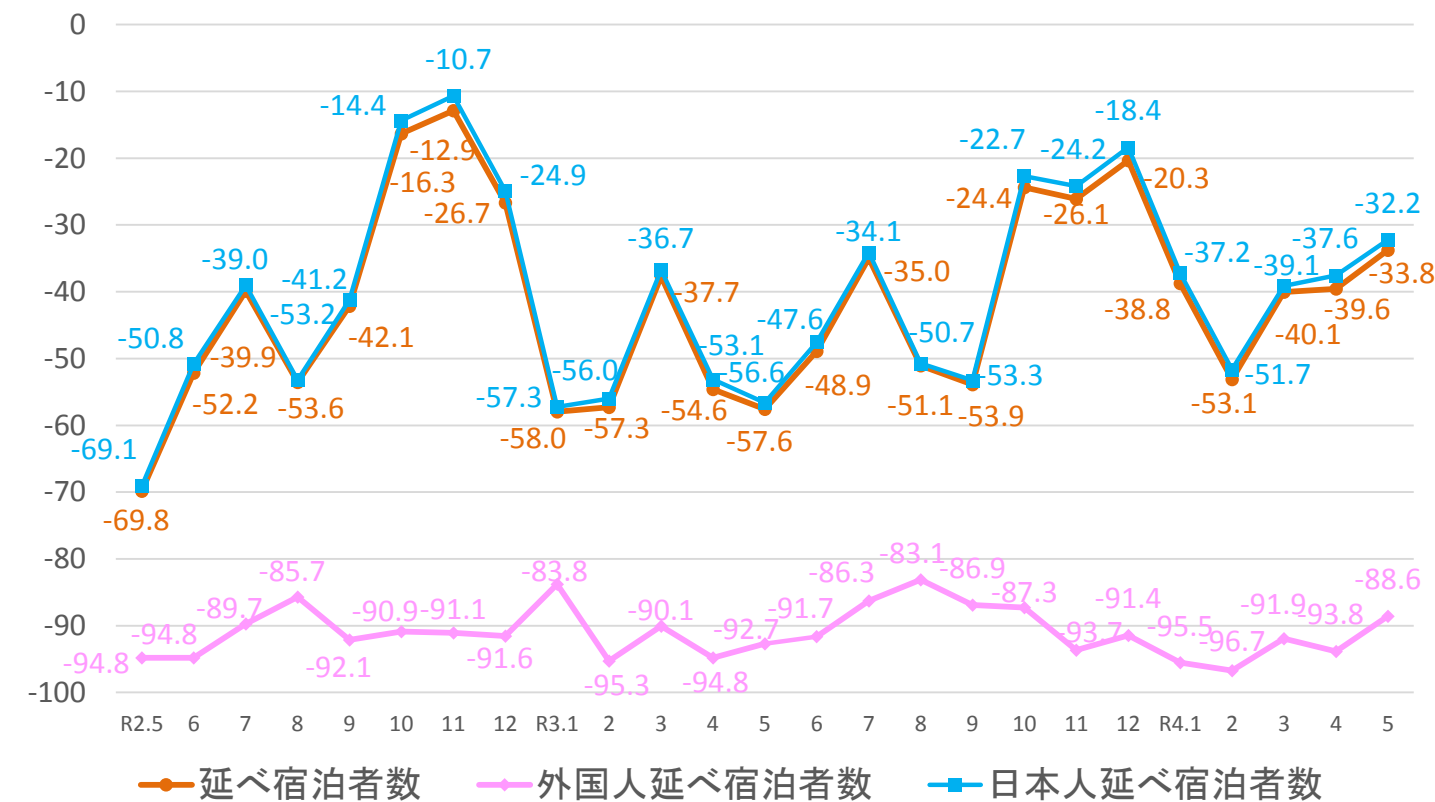


■ 外国人延べ宿泊者数 ■ 日本人延べ宿泊者数

※表の上の数値は、日本人及び外国人の延べ宿泊者数を合計した全体の数値である。

(%)

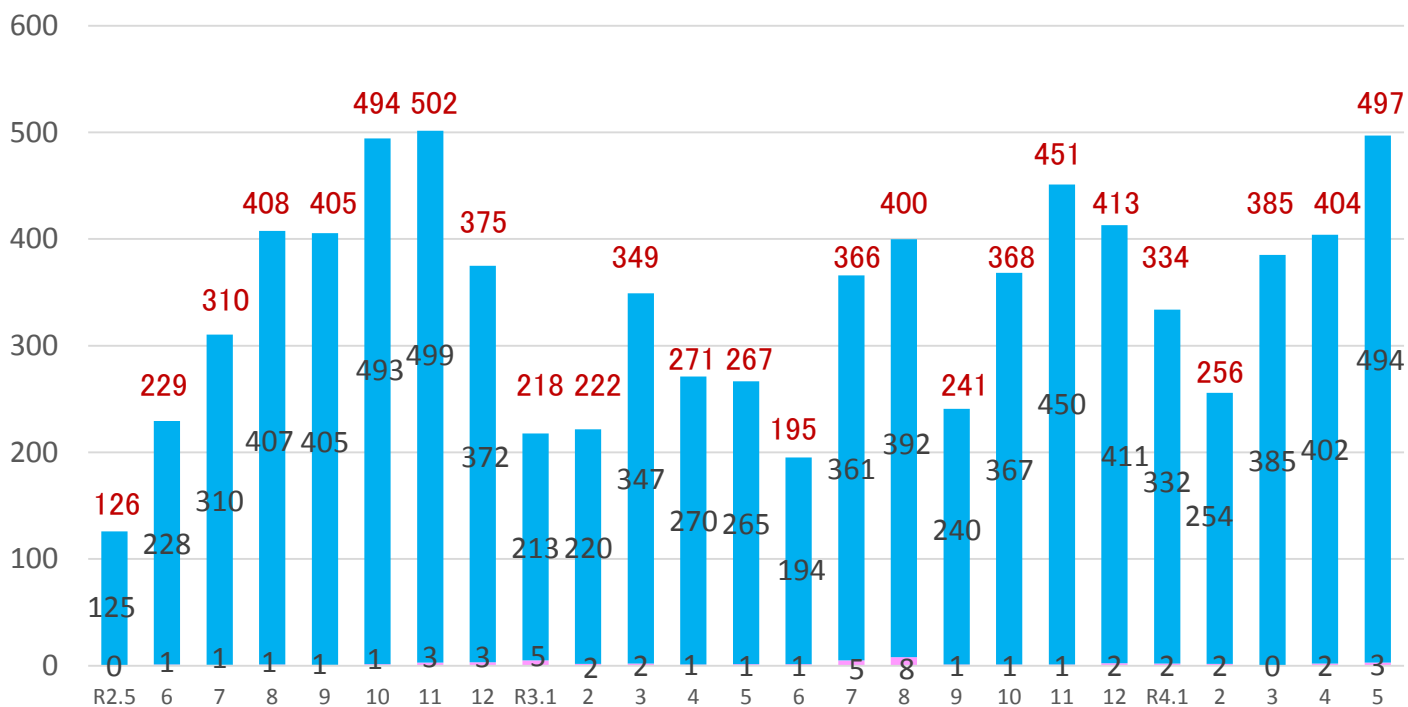
－ 福井県 延べ宿泊者数 2019年同月比の推移 －



— 延べ宿泊者数 — 外国人延べ宿泊者数 — 日本人延べ宿泊者数

(千人泊)

－ 岐阜県 延べ宿泊者数の推移 －

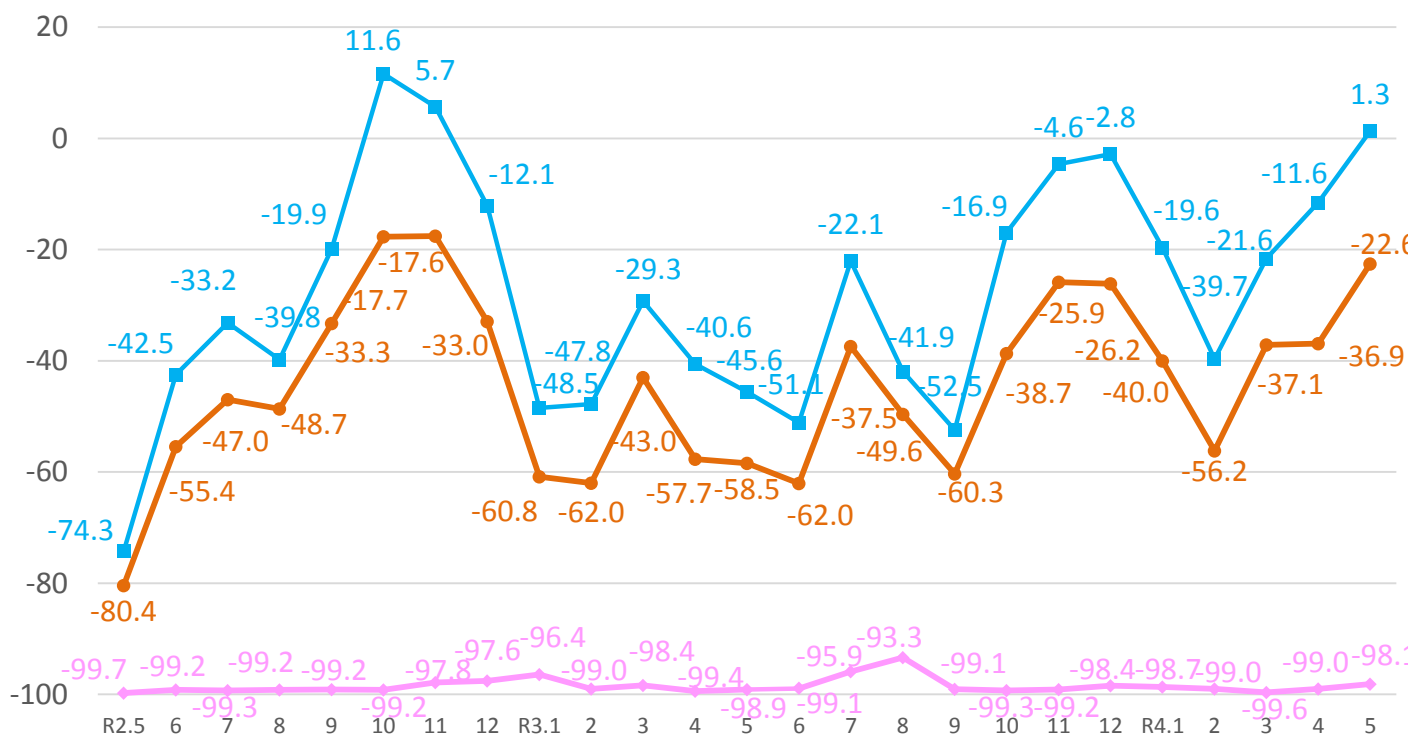


■ 外国人延べ宿泊者数 ■ 日本人延べ宿泊者数

※表の上の数値は、日本人及び外国人の延べ宿泊者数を合計した全体の数値である。

(%)

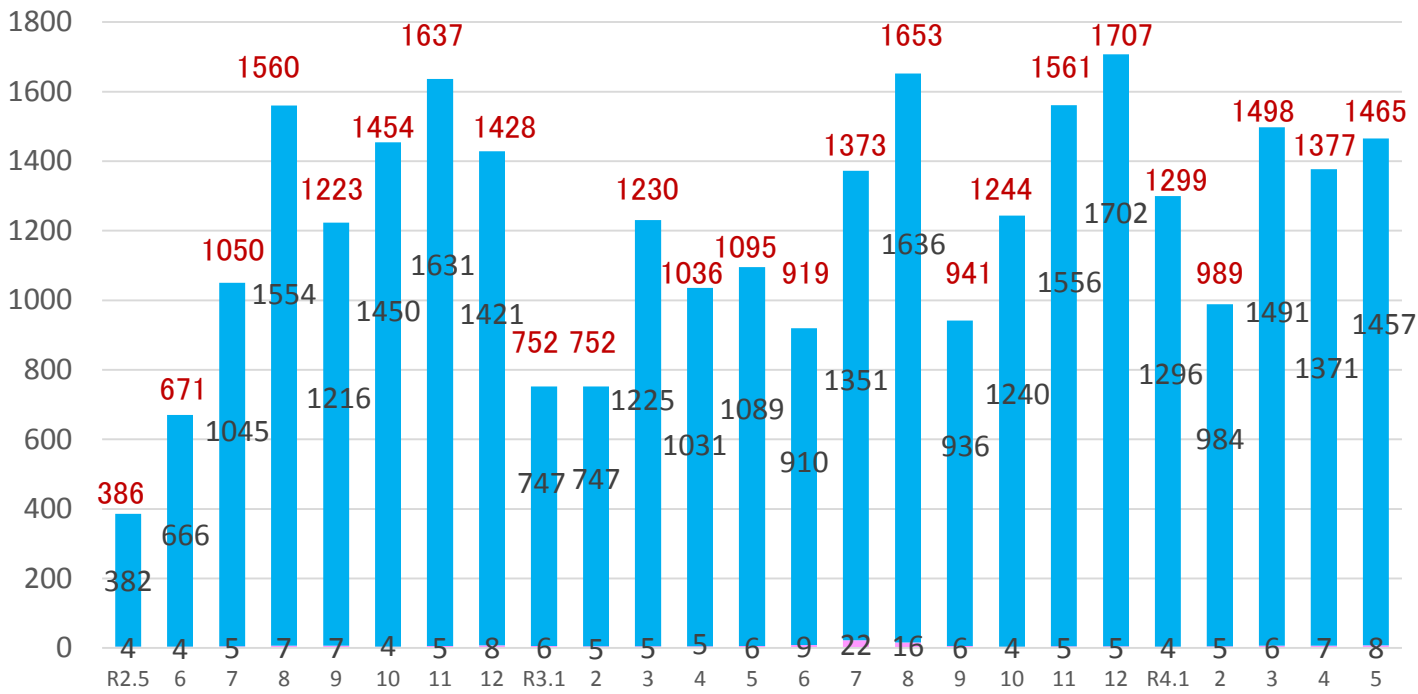
－ 岐阜県 延べ宿泊者数 2019年同月比の推移 －



● 延べ宿泊者数 ● 外国人延べ宿泊者数 ■ 日本人延べ宿泊者数

静岡県 延べ宿泊者数の推移

(千人泊)

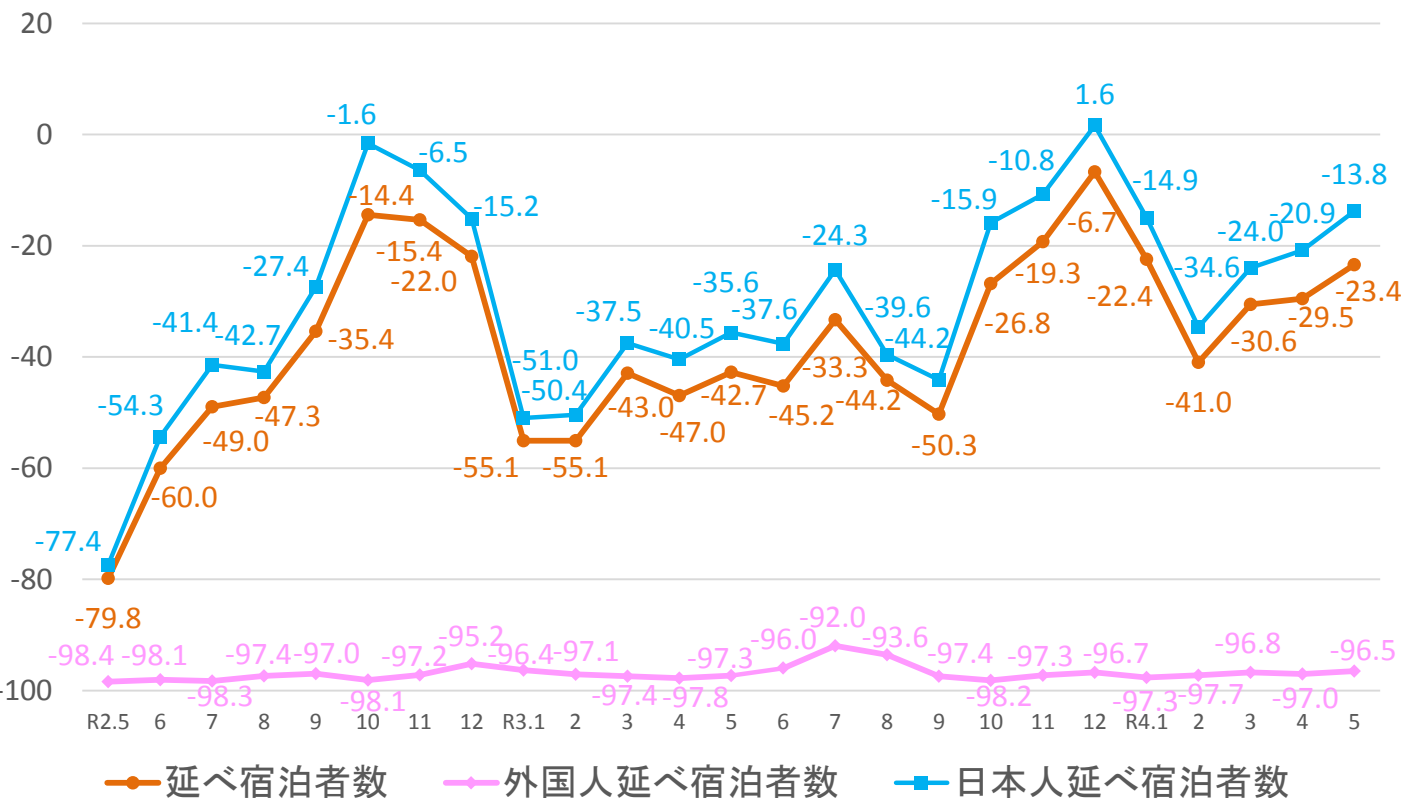


外国人延べ宿泊者数 (pink square)    日本人延べ宿泊者数 (blue square)

※表の上の数値は、日本人及び外国人の延べ宿泊者数を合計した全体の数値である。

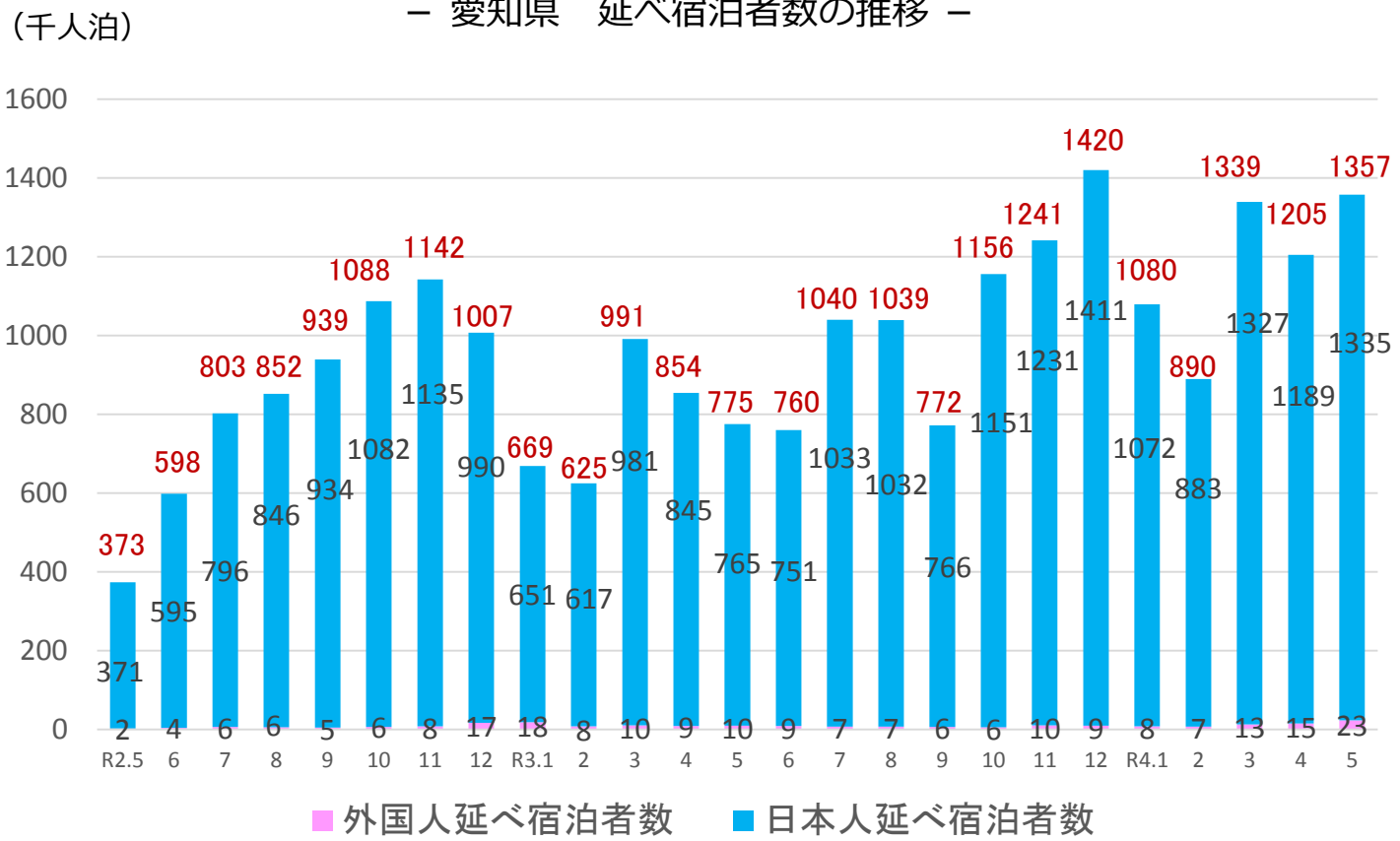
静岡県 延べ宿泊者数 2019年同月比の推移

(%)



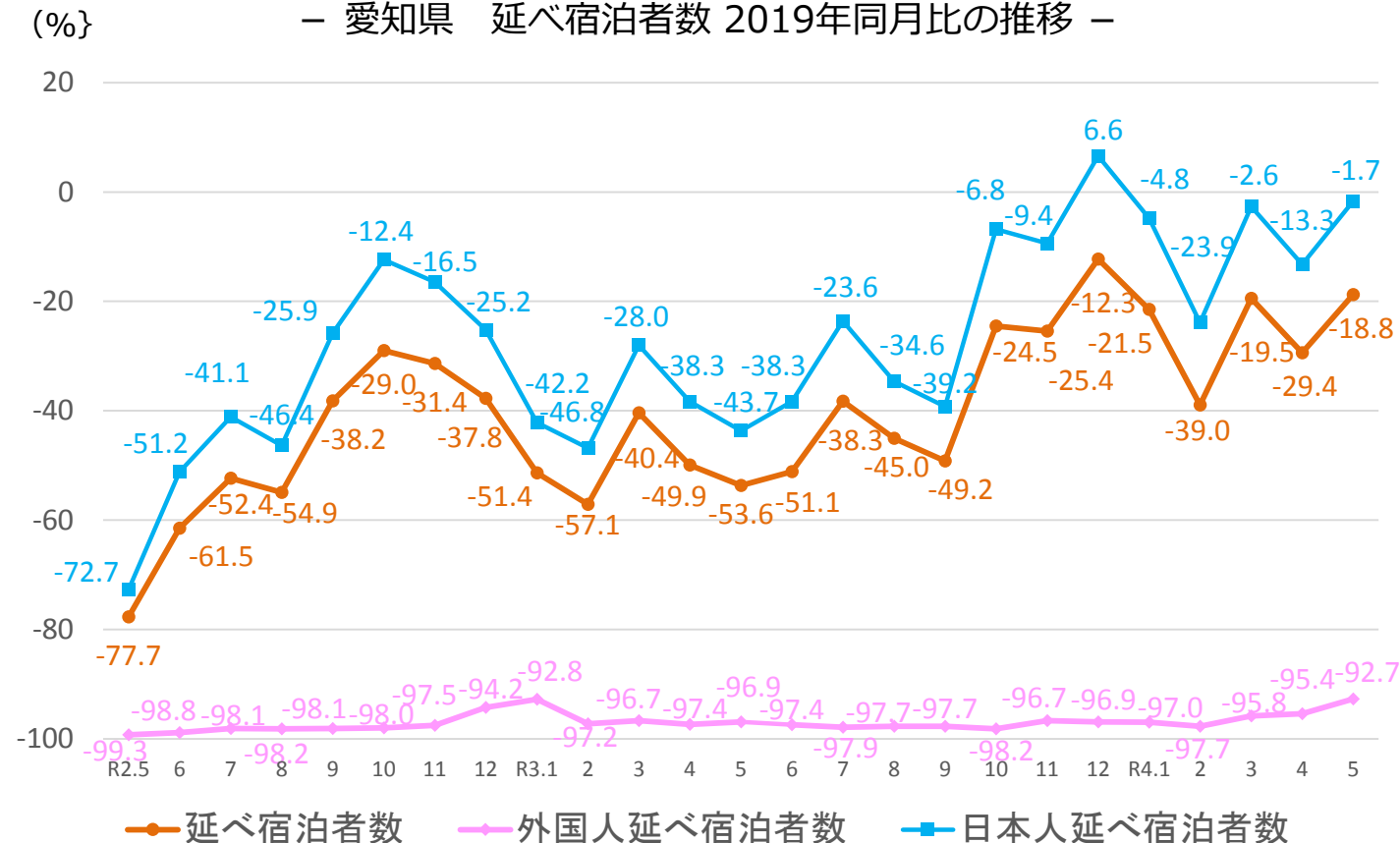
延べ宿泊者数 (orange line)    外国人延べ宿泊者数 (pink line)    日本人延べ宿泊者数 (blue line)

－ 愛知県 延べ宿泊者数の推移 －



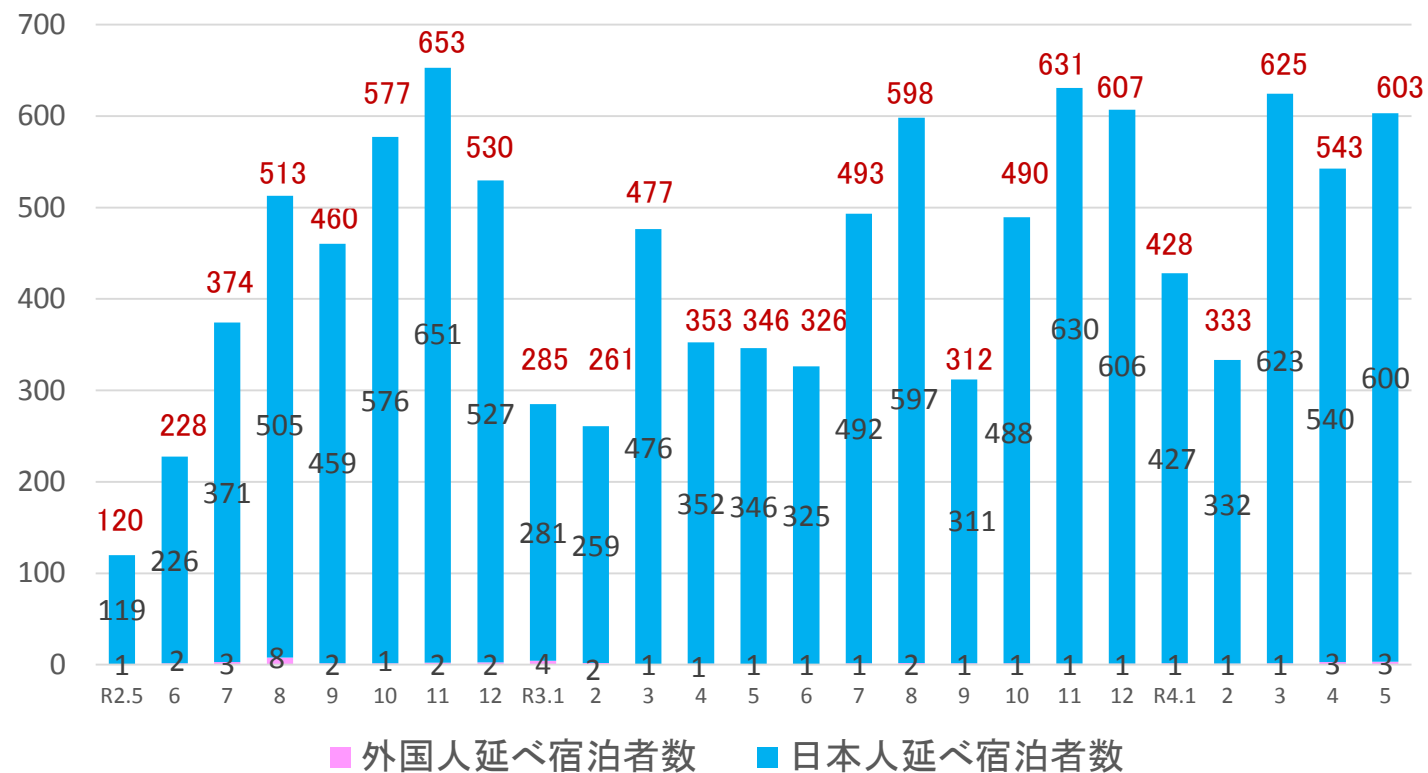
※表の上の数値は、日本人及び外国人の延べ宿泊者数を合計した全体の数値である。

－ 愛知県 延べ宿泊者数 2019年同月比の推移 －



(千人泊)

－ 三重県 延べ宿泊者数の推移 －

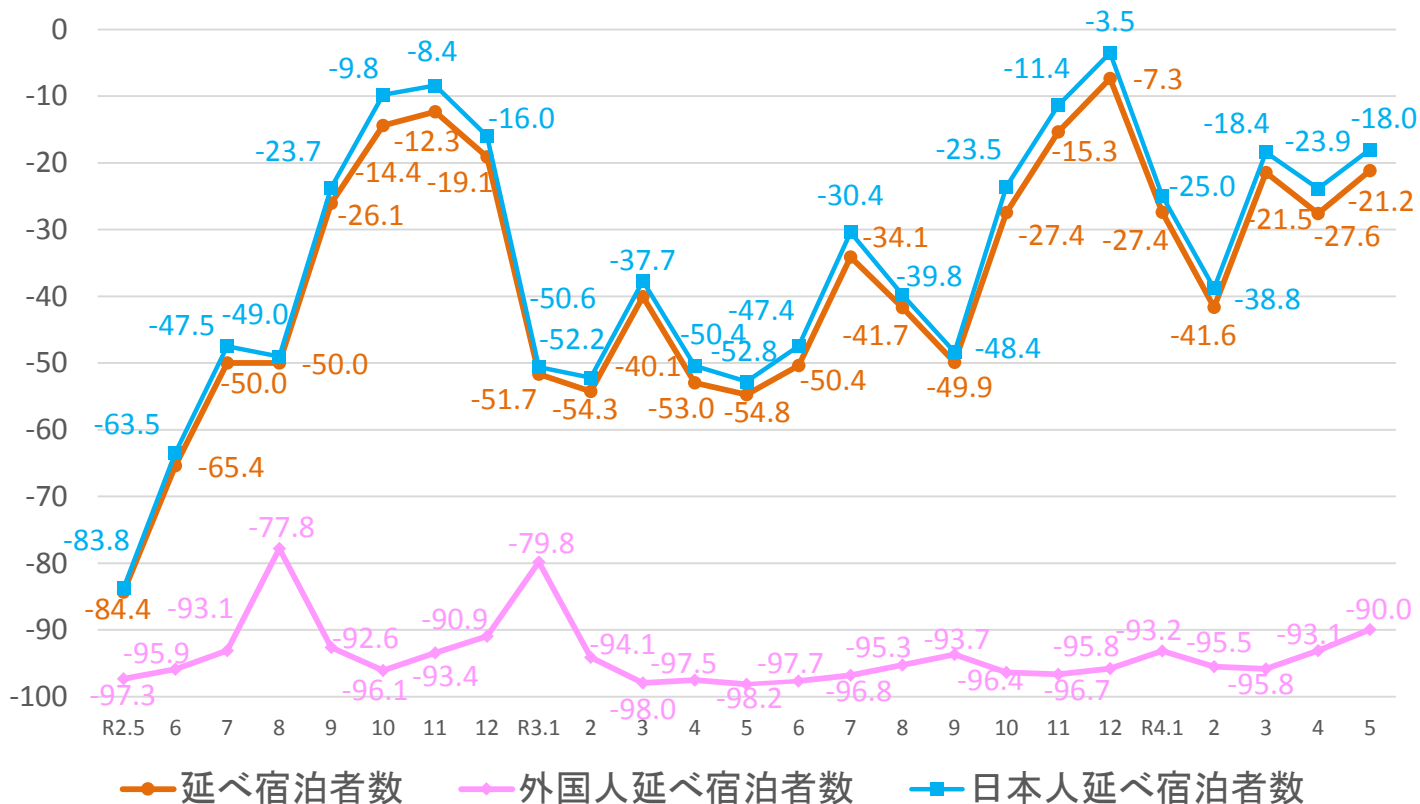


■ 外国人延べ宿泊者数 ■ 日本人延べ宿泊者数

※表の上の数値は、日本人及び外国人の延べ宿泊者数を合計した全体の数値である。

(%)

－ 三重県 延べ宿泊者数 2019年同月比の推移 －



● 延べ宿泊者数 ● 外国人延べ宿泊者数 ■ 日本人延べ宿泊者数

※観光庁「宿泊旅行統計調査」2019年確定値、令和2年確定値、令和3年確定値、令和4年5月第2次速報による。 ※従業者数10人未満の施設を含む。

## 2. 客室稼働率

○中部管内の客室稼働率は、**全体**で**45.8%**であった。宿泊施設のタイプ別では、**旅館**で**33.2%**、**リゾートホテル**で**37.9%**、**ビジネスホテル**で**59.6%**、**シティホテル**で**38.8%**、**簡易宿所**で**23.6%**であった。

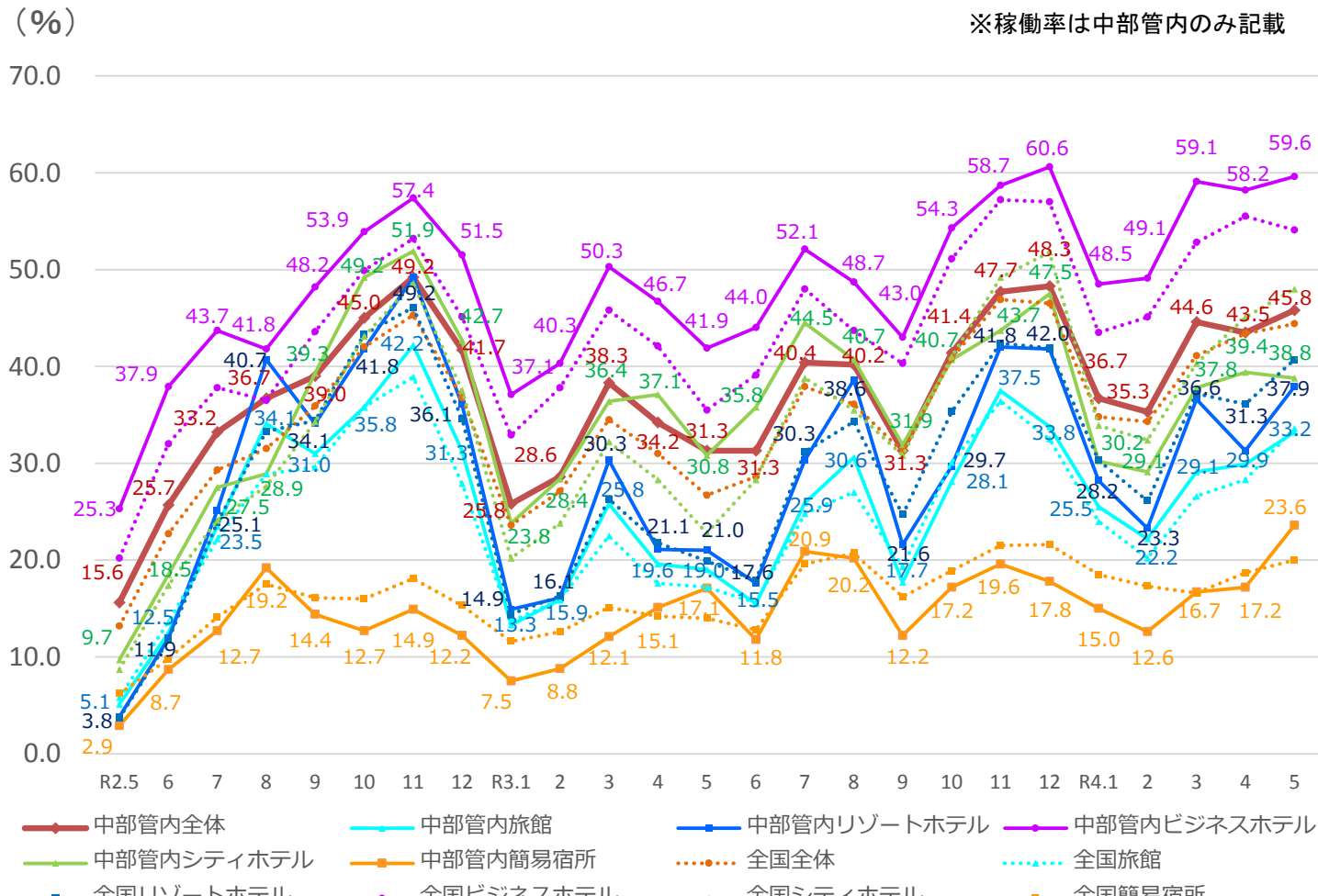
### — 令和4年5月 客室稼働率（第2次速報） —

|      | 全体      |    |               | 旅館      |    |               | リゾートホテル |    |               | ビジネスホテル |    |               | シティホテル  |    |               | 簡易宿所    |    |               |
|------|---------|----|---------------|---------|----|---------------|---------|----|---------------|---------|----|---------------|---------|----|---------------|---------|----|---------------|
|      | 稼働率 (%) | 順位 | 2019年         | 稼働率 (%) | 順位 | 2019年         | 稼働率 (%) | 順位 | 2019年         | 稼働率 (%) | 順位 | 2019年         | 稼働率 (%) | 順位 | 2019年         | 稼働率 (%) | 順位 | 2019年         |
|      |         |    | 同月差           |         |    | 同月差           |         |    | 同月差           |         |    | 同月差           |         |    | 同月差           |         |    | 同月差           |
| 福井県  | 41.3    | 35 | -8.9<br>13.4  | 26.3    | 40 | -9.3<br>12.3  | 50.7    | 11 | 2.8<br>19.3   | 66.3    | 4  | -12.3<br>18.1 | 41.0    | 40 | -16.3<br>12.9 | 15.1    | 29 | 0.3<br>2.2    |
| 岐阜県  | 40.6    | 37 | -19.5<br>13.6 | 34.5    | 26 | -12.2<br>19.6 | 34.6    | 38 | -18.1<br>21.9 | 53.6    | 30 | -27.8<br>4.0  | 32.6    | 46 | -48.8<br>10.5 | 11.5    | 40 | -14.8<br>-0.5 |
| 静岡県  | 44.0    | 28 | -13.1<br>11.0 | 36.6    | 18 | -8.9<br>12.4  | 36.5    | 32 | -16.8<br>14.5 | 58.5    | 20 | -13.0<br>10.8 | 51.5    | 32 | -24.1<br>12.6 | 25.6    | 8  | 1.9<br>4.8    |
| 愛知県  | 47.7    | 16 | -21.0<br>15.7 | 25.0    | 42 | -3.3<br>4.3   | 31.1    | 42 | -25.4<br>8.7  | 58.7    | 19 | -16.3<br>23.2 | 35.4    | 44 | -41.7<br>6.3  | 31.1    | 4  | -13.0<br>13.1 |
| 三重県  | 52.4    | 6  | -2.9<br>22.4  | 36.3    | 19 | -9.6<br>21.0  | 48.0    | 14 | -3.6<br>27.4  | 68.3    | 2  | -3.4<br>25.0  | 70.8    | 2  | -3.4<br>37.5  | 23.0    | 13 | 13.3<br>14.6  |
| 中部管内 | 45.8    | -  | -14.5<br>14.5 | 33.2    | -  | -8.7<br>14.2  | 37.9    | -  | -15.1<br>16.9 | 59.6    | -  | -14.6<br>17.7 | 38.8    | -  | -37.1<br>8.0  | 23.6    | -  | -1.8<br>6.5   |
| 全国   | 44.4    | -  | -18.8<br>17.7 | 33.6    | -  | -7.9<br>16.4  | 40.7    | -  | -18.9<br>20.8 | 54.1    | -  | -21.7<br>18.6 | 48.0    | -  | -31.9<br>25.2 | 20.0    | -  | -13.5<br>6.0  |

(中欄の順位は都道府県順位)

※観光庁「宿泊旅行統計調査」2019年確定値、令和3年確定値、令和4年5月第2次速報による。  
※従業者数10人未満の施設を含む。

### — 中部管内 客室稼働率の推移 —

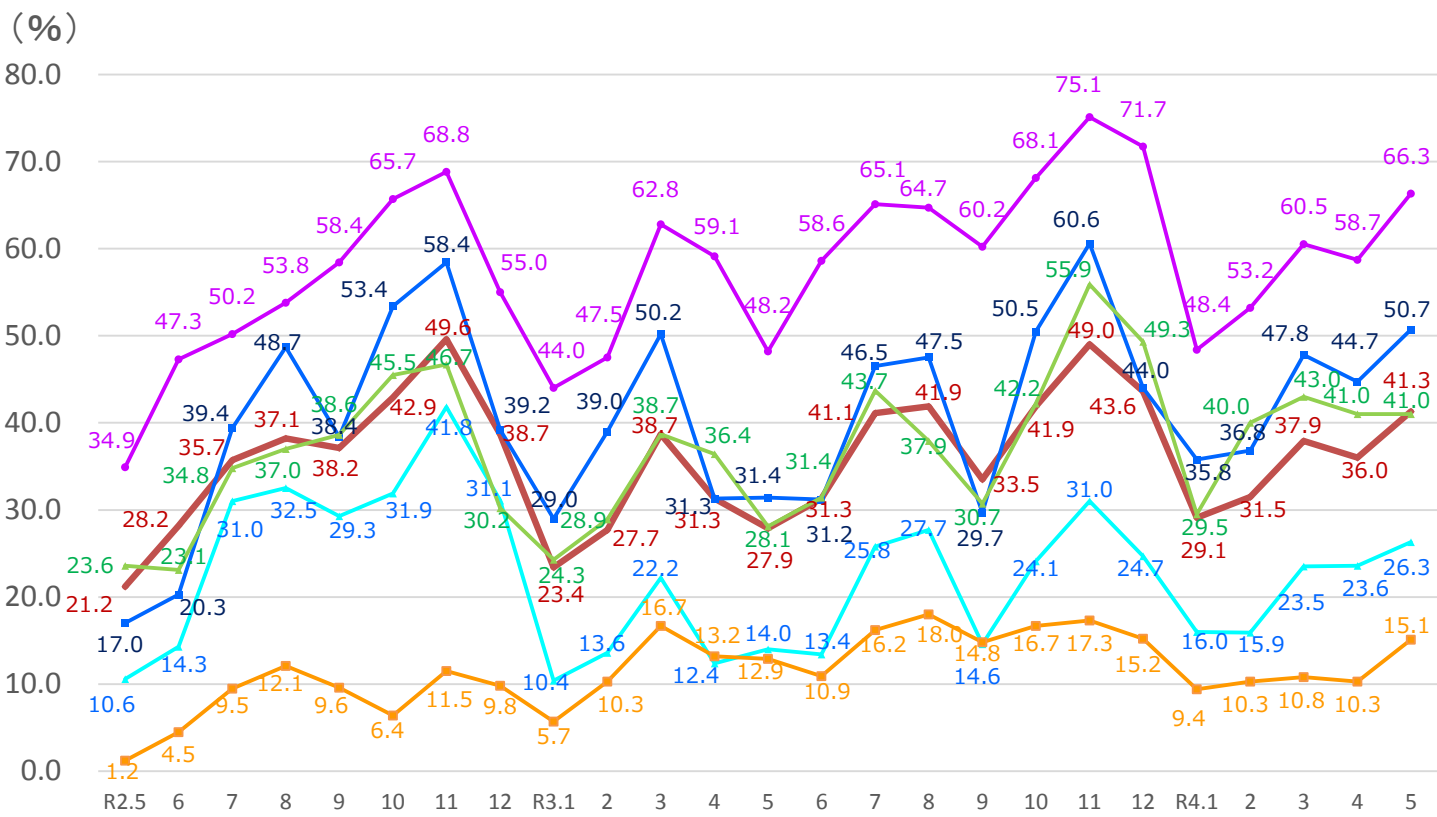


※観光庁「宿泊旅行統計調査」令和2年確定値、令和3年確定値、令和4年5月第2次速報による。 ※従業者数10人未満の施設を含む。

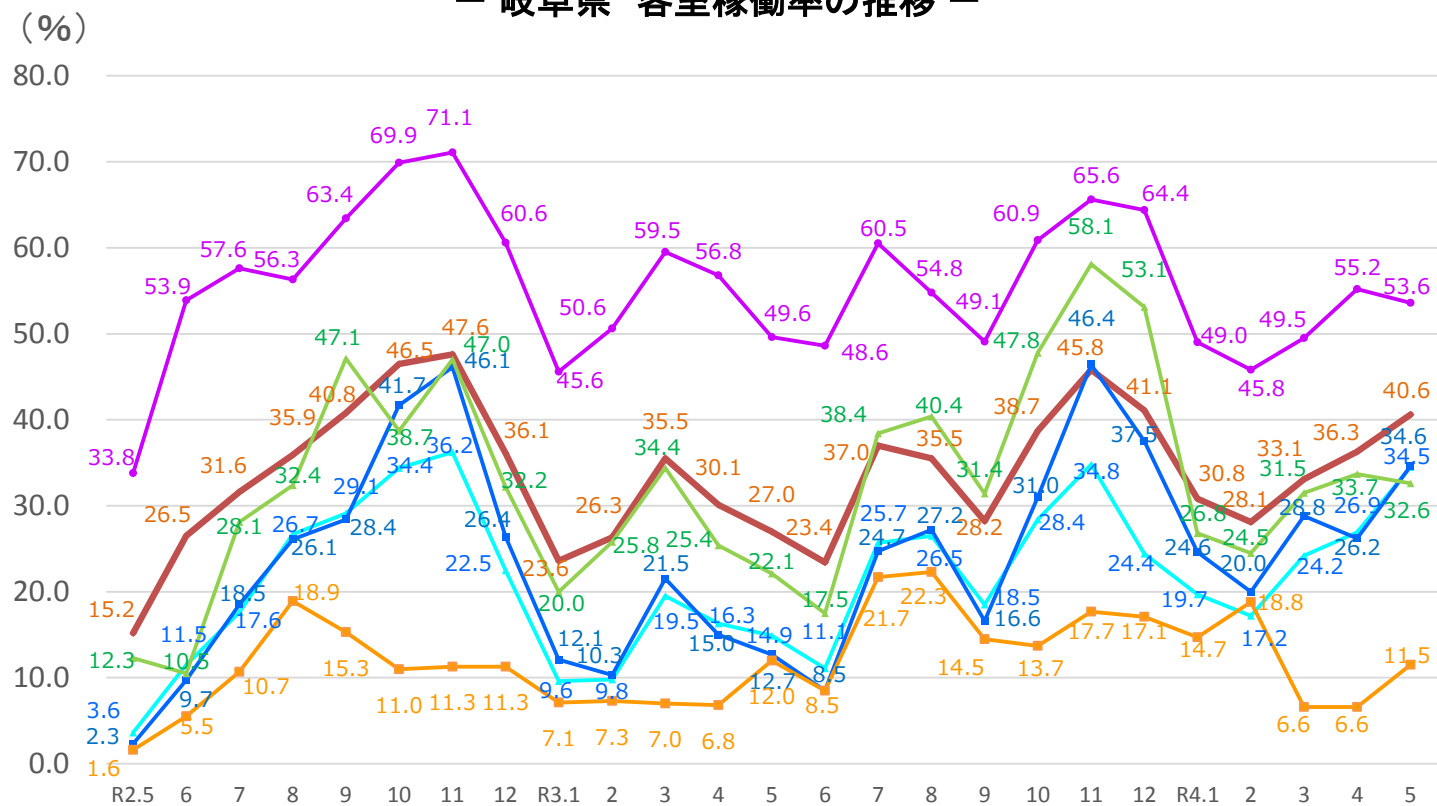


全体 旅館 リゾートホテル ビジネスホテル シティホテル 簡易宿所

### ー 福井県 客室稼働率の推移 ー



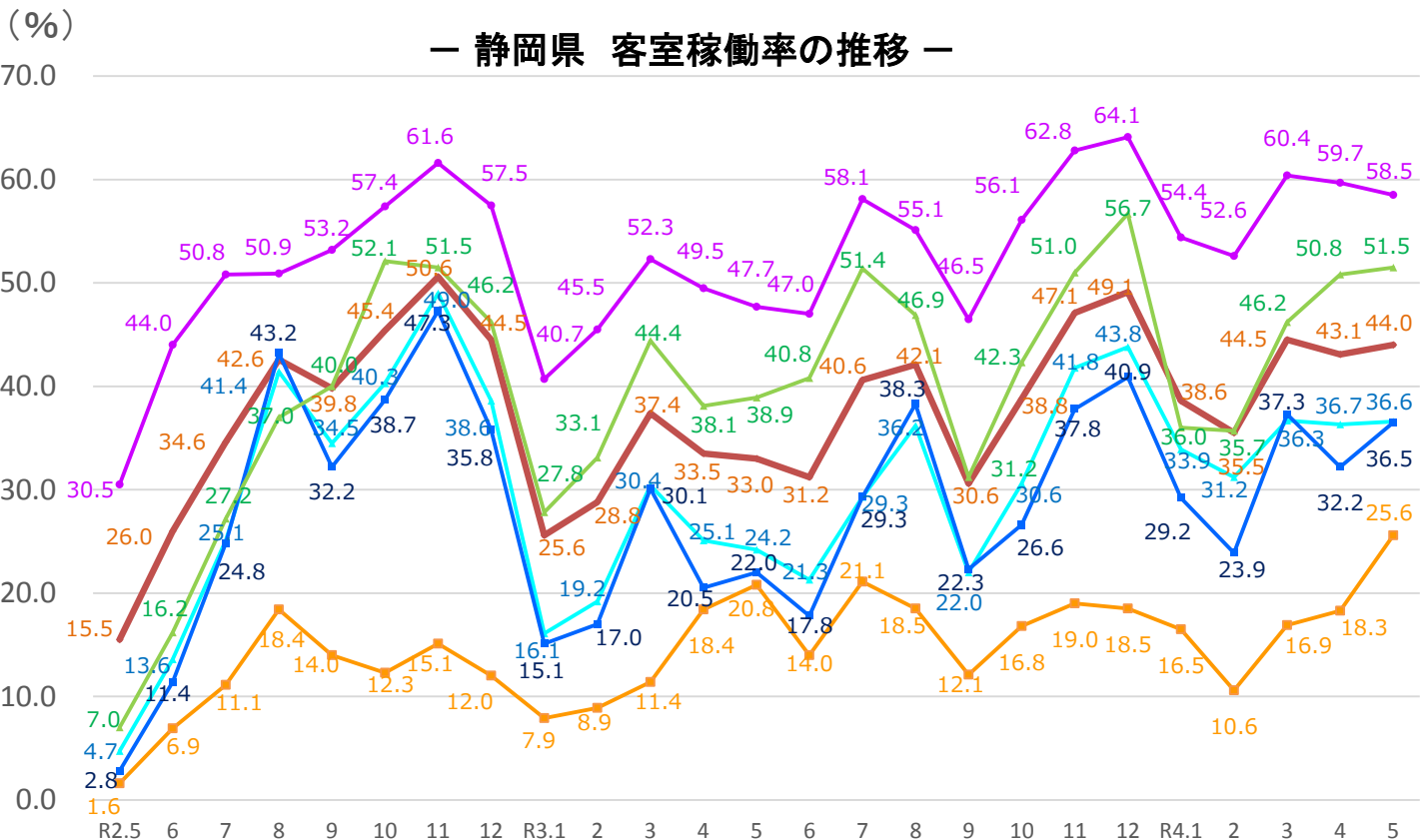
### ー 岐阜県 客室稼働率の推移 ー



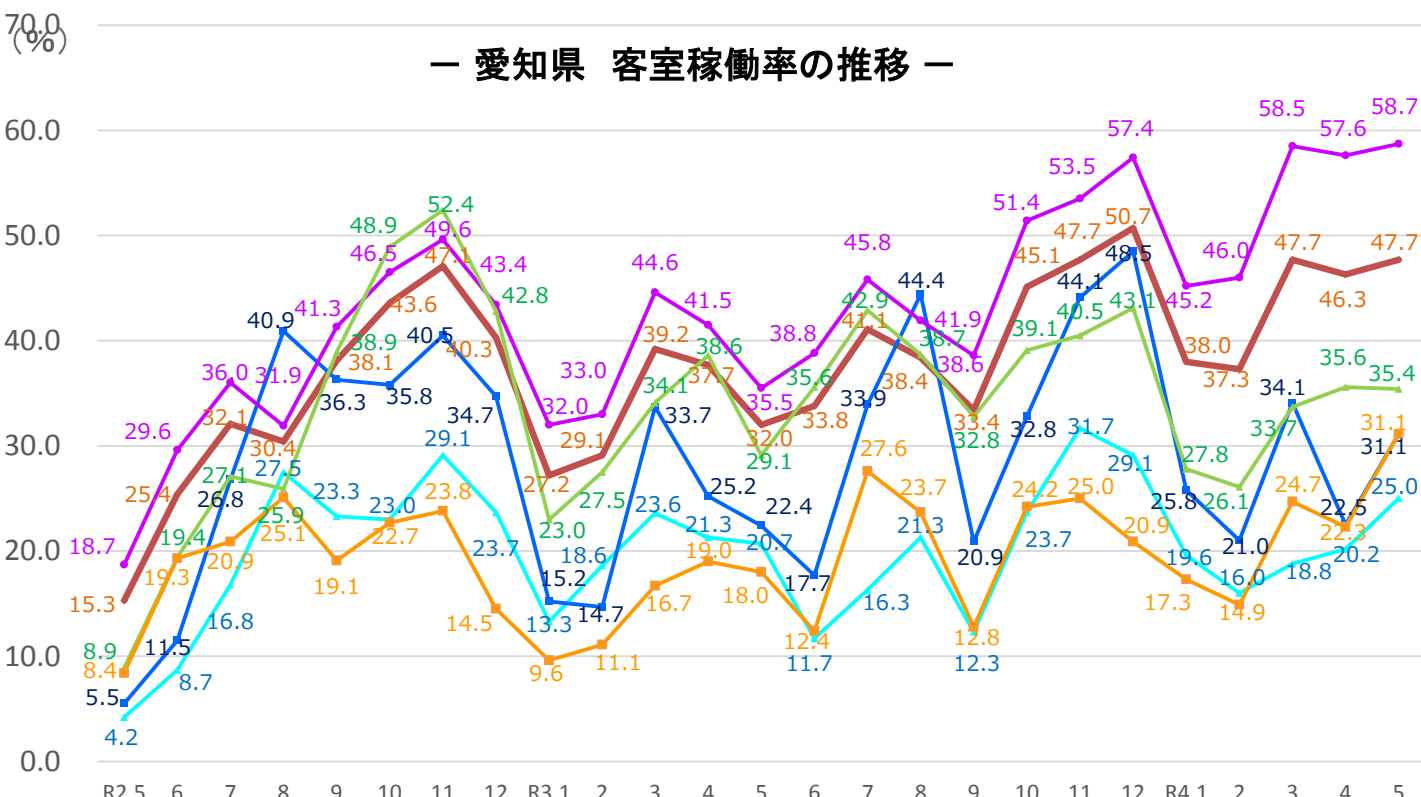
※観光庁「宿泊旅行統計調査」令和2年確定値、令和3年確定値、令和4年5月第2次速報による。 ※従業者数10人未満の施設を含む。

◆ 全体   
 ◆ 旅館   
 ◆ リゾートホテル   
 ◆ ビジネスホテル   
 ◆ シティホテル   
 ◆ 簡易宿所

### — 静岡県 客室稼働率の推移 —



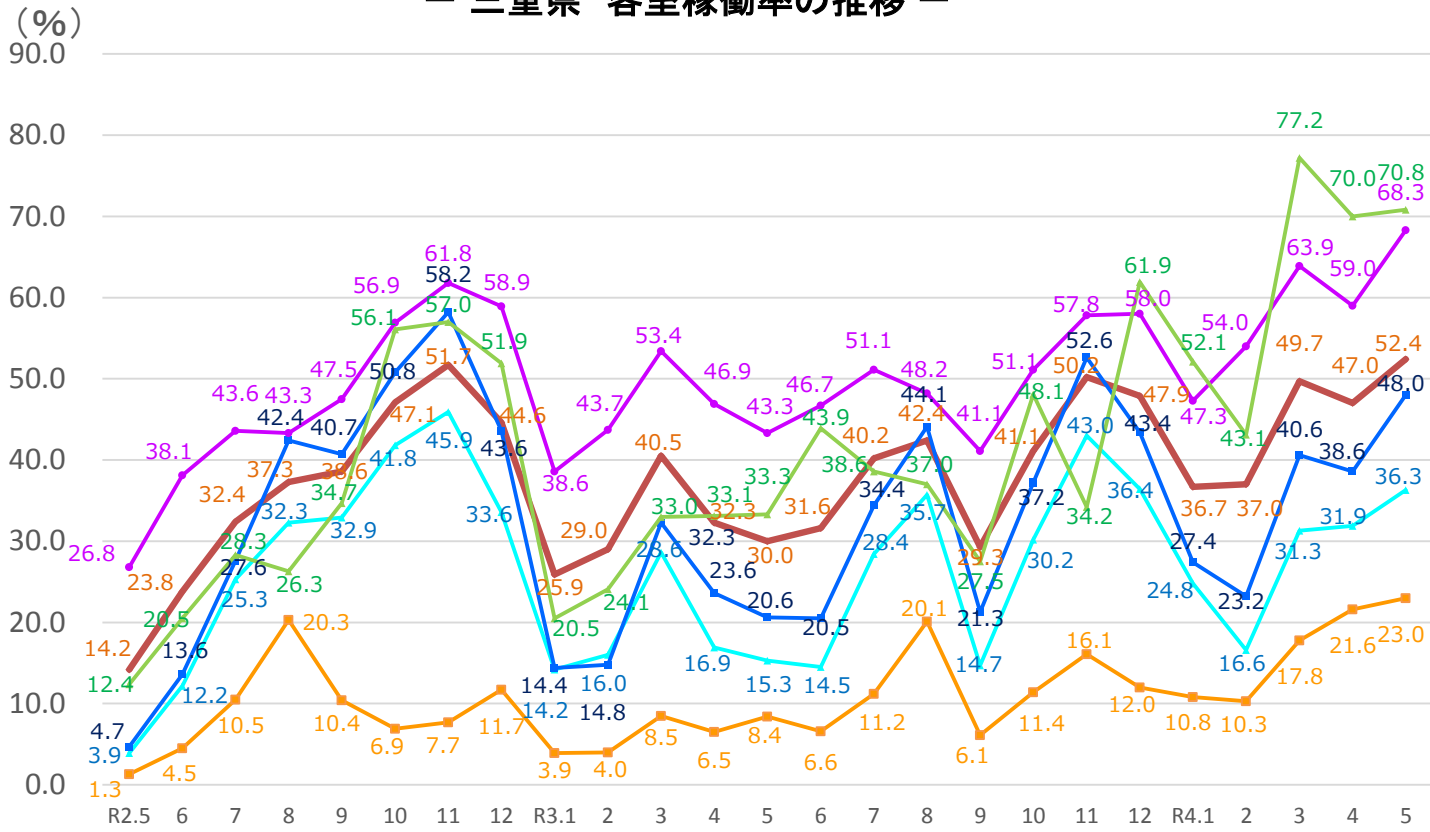
### — 愛知県 客室稼働率の推移 —



※観光庁「宿泊旅行統計調査」令和2年確定値、令和3年確定値、令和4年5月第2次速報による。 ※従業者数10人未満の施設を含む。

◆ 全体   
 ◆ 旅館   
 ◆ リゾートホテル   
 ◆ ビジネスホテル   
 ◆ シティホテル   
 ◆ 簡易宿所

### — 三重県 客室稼働率の推移 —

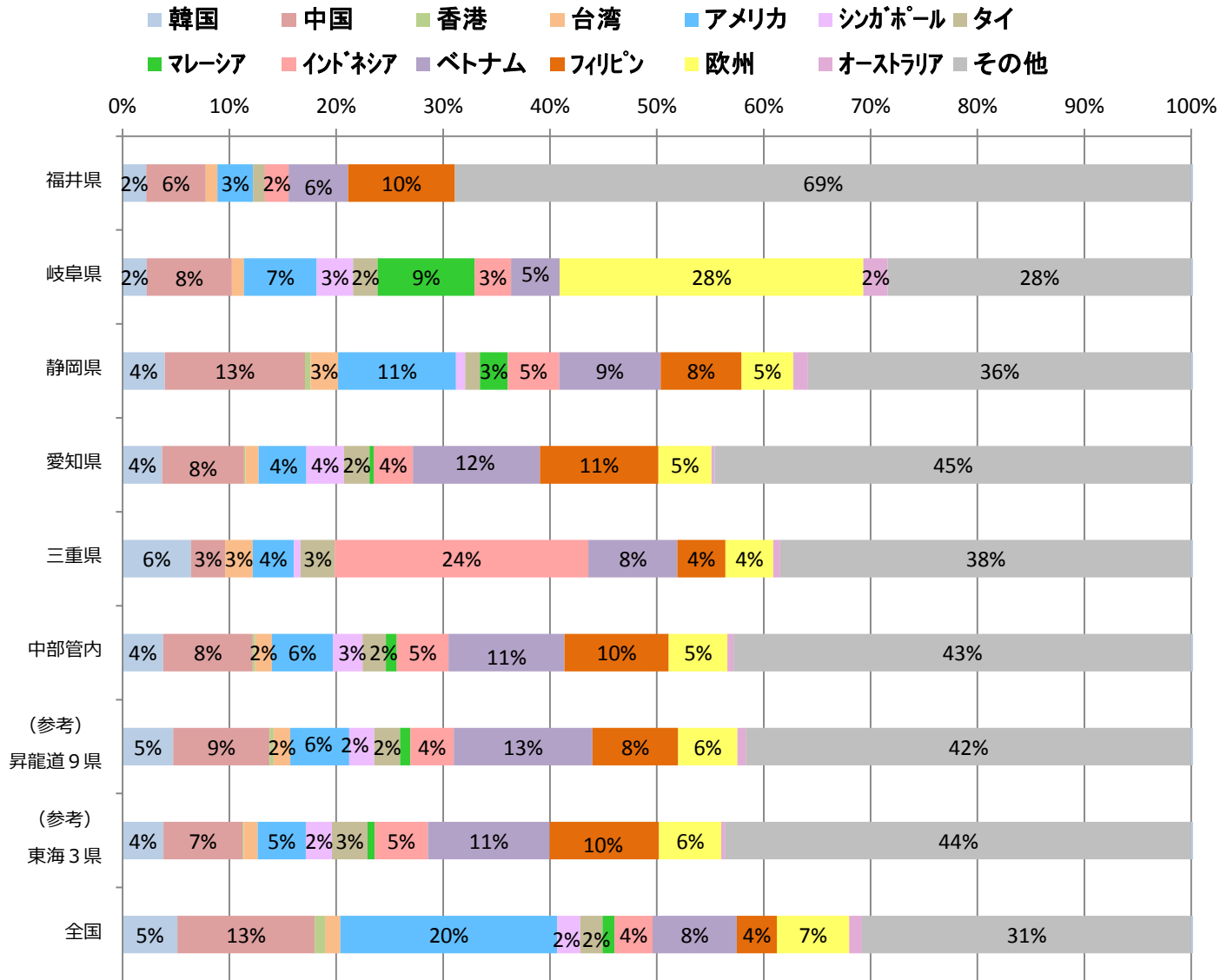


※観光庁「宿泊旅行統計調査」令和2年確定値、令和3年確定値、令和4年5月第2次速報による。   
 ※従業者数10人未満の施設を含む。

### 3. 国籍(出身地)別外国人延べ宿泊者数の割合

○中部管内では、第1位がベトナム(11%)、第2位がフィリピン(10%)、第3位が中国(8%)で、上位3カ国で全体の29%を占める。

○全国との比較においては、中部管内では、フィリピン、ベトナム、インドネシア、シンガポール、台湾の割合が高い。



※観光庁「宿泊旅行統計調査」令和4年5月第2次速報による。  
※構成比数値の2%未満は記載を省略している。

※従業者数10人以上の施設のため、合計値が一致しない場合がある。  
※欧州は、英国・フランス・ドイツ・イタリア・スペインの5カ国。

#### (参考) 令和4年6月の第1次速報

○令和4年6月の全国の延べ宿泊者数(全体)は、3,451万人泊で、2019年同月比-24.7% (前年同月比+73.4%)であった。そのうち、日本人延べ宿泊者数は、3,385万人泊で、2019年同月比-6.5% (前年同月比+72.2%)、外国人延べ宿泊者数は、66万人泊で2019年同月比-93.1% (前年同月比+168.4%)となり、延べ宿泊者全体に占める外国人宿泊者の割合は1.9%であった。

※ 令和4年6月の第1次速報には県別データは公表されていない。

(参考) 観光庁発表URL [https://www.mlit.go.jp/kankocho/news02\\_000479.html](https://www.mlit.go.jp/kankocho/news02_000479.html)