



# 北海道の運輸の動き



～月別データで示す北海道の運輸産業

令和6年7月発表

## 概況

### 1. 旅客輸送

令和6年4月の鉄道の旅客数は、JR北海道で対前年同月比3.3%増、地下鉄で対前年同月比6.0%増、路面電車で対前年同月比21.8%増となった。  
令和6年3月のバスの旅客数は、乗合バスで対前年同月比0.8%減、貸切バスで対前年同月比1.0%増となった。  
令和6年3月のハイヤー・タクシーの旅客数は、対前年同月比6.6%減となった。

### 2. 貨物輸送

令和6年3月のトラック(一般貨物)の輸送量は、対前年同月比3.7%減となった。  
令和6年4月の港湾運送(内航)の輸送量は、対前年同月比2.0%増となった。

### 3. 観光

令和6年4月の道内延べ宿泊者数は、対前年同月比5.2%増となった。

### 4. 車両数

令和6年5月の新車登録台数等の対前年同月比について、乗用自動車(普通・小型)は1.0%減、乗用自動車(軽)は13.0%減、貨物自動車は15.9%減、貨物自動車(軽)は7.3%減となった。

北海道運輸局






交通政策部 交通企画課

〒060-0042 札幌市中央区大通西10丁目

電話 011-290-2721

<https://www.tb.mlit.go.jp/hokkaido/>


### 1. 旅客輸送

		対前年同月比(%)		
		当月	先月	先々月
	JR北海道	3.3	4.7	11.0
	地下鉄	6.0	7.9	10.5
	路面電車	21.8	10.1	11.5
	乗合バス	▲ 0.8	3.5	3.6
	貸切バス	1.0	8.6	8.8
	ハイヤー・タクシー	▲ 6.6	▲ 4.1	▲ 3.4
	内航フェリー	6.1	3.9	12.6
	外航フェリー	-	-	-
	国内線	▲ 0.4	1.9	9.6
	国際線	51.5	47.4	50.2


#### <凡例>

「当月」はR6.5	「当月」はR6.4	「当月」はR6.3



### 2. 貨物輸送

		対前年同月比(%)		
		当月	先月	先々月
	JR貨物	▲ 5.0	▲ 6.6	▲ 2.2
	特別積合	▲ 8.0	▲ 6.7	▲ 4.2
	一般貨物	▲ 3.7	▲ 11.6	▲ 16.0
	ターミナル	▲ 7.5	0.8	▲ 1.7
	内航	2.0	▲ 0.7	▲ 5.6
	外航	0.3	▲ 3.4	▲ 13.0
	内航コンテナ	▲ 9.6	▲ 9.0	▲ 10.7
	外航コンテナ	32.0	57.9	▲ 8.8
	海峡	▲ 4.6	0.5	10.7
	中・長距離	▲ 0.0	▲ 1.8	▲ 6.1
	国内線	6.5	▲ 1.1	▲ 3.0
	国際線	▲ 19.7	8.5	15.0
	普通倉庫	▲ 6.5	3.0	6.7
	貯蔵槽倉庫	▲ 35.6	▲ 37.1	▲ 45.1
	冷蔵倉庫	▲ 3.7	7.9	▲ 0.8

### 3. 観光

		対前年同月比(%)		
		当月	先月	先々月
	延べ宿泊者数	5.2	▲ 1.7	12.2

### 4. 車両数

		対前年同月比(%)		
		当月	先月	先々月
	新規登録(乗用)	▲ 1.0	▲ 10.3	▲ 20.5
	新規届出(軽自動車)	▲ 13.0	▲ 14.9	▲ 8.7
	新規登録(貨物)	▲ 15.9	0.6	▲ 27.7
	新規届出(軽自動車)	▲ 7.3	▲ 21.3	▲ 13.3

※ 詳細は「モード別実績」のとおり






※ 営業倉庫については、四半期毎の集計  
 今月掲載データは令和5年度第4四半期(令和6年1月～令和6年3月)分

目 次




I. 概況	1p	III. 貨物輸送	IV. 観光
II. 旅客輸送		1. 鉄道	1. 延べ宿泊者数
1. 鉄道		2. 自動車	V. 車両数
・JR北海道、北海道新幹線、民鉄	2p	・特別積合	1. 旅客自動車
・地下鉄	3p	・一般貨物	・保有台数
・路面電車	3p	・ターミナル	18p
2. 自動車		3. 港湾運送	・新規登録(乗用)
・乗合バス	4p	・内航、外航	18p
・貸切バス	4p	・内航、外航コンテナ	18p
・ハイヤー・タクシー	5p	4. 船舶	2. 貨物自動車
3. 船舶		・海峡	・保有台数
・内航フェリー	6p	・中・長距離	19p
・外航フェリー	6p	5. 航空	・新規登録(貨物)
4. 航空		・国内線	19p
・国内線	7p	・国際線	19p
・国際線	8p	6. 営業倉庫	
		・普通倉庫	16p
		・貯蔵槽倉庫	16p
		・冷蔵倉庫	16p

# I. 概況

## 1. 旅客輸送





	JR北海道	<ul style="list-style-type: none"> <li>北海道内における取扱い輸送人員は、対前年同月比3.3%増となった。</li> <li>このうち北海道新幹線の輸送人員は同17.3%増となった。</li> </ul>
	地下鉄	<ul style="list-style-type: none"> <li>札幌市営地下鉄における取扱い輸送人員は、対前年同月比6.0%増となった。</li> <li>このうち、定期旅客は、同5.7%増、定期外旅客は、同6.2%増となった。</li> </ul>
	路面電車	<ul style="list-style-type: none"> <li>北海道内における取扱い輸送人員は、対前年同月比21.8%増となった。</li> <li>このうち、札幌市は、同33.9%増、函館市は、同4.2%増となった。</li> </ul>
	乗合バス	<ul style="list-style-type: none"> <li>北海道内における取扱い輸送人員は、対前年同月比0.8%減となった。</li> <li>このうち、定期旅客は、同1.6%減、定期外旅客は、同0.7%減となった。</li> </ul>
	貸切バス	<ul style="list-style-type: none"> <li>北海道内における取扱い輸送人員は、対前年同月比1.0%増となった。</li> </ul>
	ハイヤー・タクシー	<ul style="list-style-type: none"> <li>北海道内における取扱い輸送人員は、対前年同月比6.6%減となった。</li> <li>このうち、札幌交通圏は、同7.5%減となった。</li> </ul>
	内航フェリー	<ul style="list-style-type: none"> <li>北海道内における取扱い輸送人員は、対前年同月比6.1%増となった。</li> <li>このうち、道内相互間は、同11.3%増、道内一道外間は、同5.4%増となった。</li> </ul>
	外航フェリー	外航フェリーの運航実績はなかった。
	国内線	<ul style="list-style-type: none"> <li>北海道内各空港における取扱い輸送人員は、対前年同月比0.4%減となった。</li> <li>このうち、新千歳～東京(羽田)は、同1.8%減となった。</li> </ul>
	国際線	<ul style="list-style-type: none"> <li>新千歳空港における取扱い輸送人員は、対前年同月比51.5%増となった。</li> <li>このうち定期便は、同51.5%増、チャーター便は、同100.0%減となった。</li> </ul>

## 2. 貨物輸送


	JR貨物	<ul style="list-style-type: none"> <li>北海道内における取扱い輸送量は、対前年同月比5.0%減となった。</li> </ul>
	特別積合	<ul style="list-style-type: none"> <li>北海道内主要事業者(7社)における取扱い輸送量は、対前年同月比8.0%減となった。</li> <li>このうち、宅配貨物取扱い個数は、同6.2%減となった。</li> </ul>
	一般貨物	<ul style="list-style-type: none"> <li>北海道内主要事業者(125社)における取扱い輸送量は、対前年同月比3.7%減となった。</li> </ul>
	ターミナル	<ul style="list-style-type: none"> <li>北海道トラクターミナル(株)における取扱い輸送量は、対前年同月比7.5%減となった。</li> </ul>
	内航	<ul style="list-style-type: none"> <li>北海道内主要港(7港)における取扱い輸送量は、対前年同月比2.0%増となった。</li> <li>このうち移出は、同5.4%増、移入は、同1.1%減となった。</li> </ul>
	外航	<ul style="list-style-type: none"> <li>北海道内主要港(7港)における取扱い輸送量は、対前年同月比0.3%増となった。</li> <li>このうち、輸出は、同14.0%増、輸入は、同2.7%減となった。</li> </ul>

<凡例>



R6.5	R6.4	R6.3
------	------	------

	内航コンテナ	<ul style="list-style-type: none"> <li>北海道内主要港(7港)における取扱い実入りコンテナ輸送量は、対前年同月比9.6%減となった。</li> </ul>
	外航コンテナ	<ul style="list-style-type: none"> <li>北海道内主要港(7港)における取扱い実入りコンテナ輸送量は、対前年同月比32.0%増となった。</li> </ul>
	海峡	<ul style="list-style-type: none"> <li>海峡航路における取扱い輸送量は、対前年同月比4.6%減となった。</li> <li>このうち、下りは、同7.6%減、上りは同1.6%減となった。</li> </ul>
	中・長距離	<ul style="list-style-type: none"> <li>中・長距離航路における取扱い輸送量は、対前年同月比0.0%減となった。</li> <li>このうち、下りは、同0.4%減、上りは同0.3%増となった。</li> </ul>
	国内線	<ul style="list-style-type: none"> <li>北海道内各空港における取扱い輸送量は、対前年同月比6.5%増となった。</li> <li>このうち、新千歳～東京(羽田)は、同1.9%増となった。</li> </ul>
	国際線	<ul style="list-style-type: none"> <li>新千歳空港における取扱い輸送量は、対前年同月比19.7%減となった。</li> <li>このうち、定期便及びチャーター便は、同1.9%減、保税運送物は、同67.0%減となった。</li> </ul>
	普通倉庫	<ul style="list-style-type: none"> <li>札幌市所在主要事業者(20社)における入庫高は、対前年同月比6.5%減、保管高は、同3.8%減、当期末の利用率は、81.9%となった。</li> </ul>
	貯蔵槽倉庫	<ul style="list-style-type: none"> <li>北海道内主要事業者(20社)における入庫高は、対前年同月比35.6%減、保管高は、同10.9%減、当期末の利用率は、60.7%となった。</li> </ul>
	冷蔵倉庫	<ul style="list-style-type: none"> <li>札幌市所在主要事業者(21社)における入庫高は、対前年同月比3.7%減、保管高は、同3.8%減、当期末の利用率は、29.1%となった。</li> </ul>

## 3. 観光

	延べ宿泊者数	<ul style="list-style-type: none"> <li>北海道内における延べ宿泊者数は、対前年同月比5.2%増となった。</li> <li>このうち、日本人は、同1.4%減、外国人は同53.9%増となった。</li> </ul>
-------------------------------------------------------------------------------------	--------	-------------------------------------------------------------------------------------------------------------------------------

## 4. 車両数

	新規登録(乗用)	<ul style="list-style-type: none"> <li>北海道内における登録台数は、対前年同月比1.0%減となった。</li> <li>北海道内における自動車保有台数(普通・小型車)は、同0.7%減となった。</li> </ul>
	新規届出(軽自動車)	<ul style="list-style-type: none"> <li>北海道内における届出台数は、対前年同月比13.0%減となった。</li> </ul>
	新規登録(貨物)	<ul style="list-style-type: none"> <li>北海道内における登録台数は、対前年同月比15.9%減となった。</li> <li>北海道内における自動車保有台数(普通・小型・被牽引車)は、同0.2%増となった。</li> </ul>
	新規届出(軽自動車)	<ul style="list-style-type: none"> <li>北海道内における届出台数は、対前年同月比7.3%減となった。</li> </ul>