

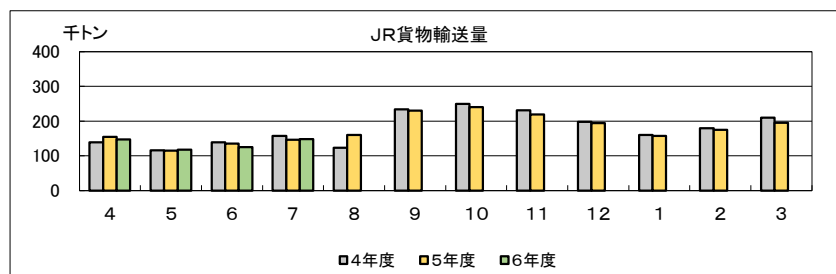
Ⅲ.貨物輸送

鉄道輸送（JR貨物）

単位：千トン、%

| 区 分<br>年 月 別 | J R 貨 物     |               |     |               |     |               |     |               |       |               | J R 貨物コンテナ |            |       |               |
|--------------|-------------|---------------|-----|---------------|-----|---------------|-----|---------------|-------|---------------|------------|------------|-------|---------------|
|              | 札幌          | 前年同期<br>(月) 比 | 帯広  | 前年同期<br>(月) 比 | 旭川  | 前年同期<br>(月) 比 | 函館  | 前年同期<br>(月) 比 | 合計    | 前年同期<br>(月) 比 | 上り<br>(発送) | 下り<br>(到着) | 合計    | 前年同期<br>(月) 比 |
| 3年度          | 1,065       | 96.2          | 463 | 99.1          | 467 | 86.3          | 137 | 100.3         | 2,132 | 94.7          | 1,858      | 2,009      | 3,867 | 95.6          |
| 4年度          | 1,051       | 98.6          | 454 | 98.1          | 498 | 106.5         | 133 | 97.5          | 2,136 | 100.2         | 1,864      | 1,914      | 3,778 | 97.7          |
| 5年度          | 1,032       | 98.2          | 456 | 100.4         | 505 | 101.5         | 132 | 99.1          | 2,125 | 99.5          | 1,874      | 1,914      | 3,788 | 100.3         |
| 5年 4月～6月     | 215         | 100.3         | 88  | 95.0          | 71  | 127.5         | 31  | 98.7          | 405   | 102.8         | 343        | 478        | 821   | 96.5          |
| 5年 7月～9月     | 266         | 102.6         | 121 | 107.1         | 112 | 104.0         | 38  | 109.3         | 537   | 104.3         | 478        | 478        | 956   | 106.4         |
| 5年 10月～12月   | 303         | 96.0          | 137 | 98.8          | 180 | 97.1          | 35  | 90.1          | 655   | 96.6          | 593        | 502        | 1,096 | 98.1          |
| 6年 1月～3月     | 248         | 94.9          | 111 | 100.3         | 142 | 95.3          | 29  | 99.7          | 529   | 96.3          | 459        | 455        | 915   | 100.3         |
| 6年 4月～6月     | 203         | 94.4          | 88  | 100.0         | 70  | 98.0          | 29  | 96.1          | 390   | 96.4          | 328        | 470        | 798   | 97.1          |
| 4年8月～5年7月    | 1,043       | 99.0          | 447 | 96.0          | 512 | 114.6         | 133 | 98.1          | 2,136 | 101.6         | 1,856      | 1,871      | 3,727 | 97.2          |
| 5年 7月        | 81          | 90.7          | 32  | 92.0          | 20  | 97.6          | 13  | 104.1         | 146   | 93.0          | 125        | 164        | 289   | 93.0          |
| 5年 8月        | 85          | 133.3         | 34  | 125.4         | 29  | 121.2         | 12  | 141.9         | 160   | 129.8         | 141        | 150        | 291   | 138.3         |
| 5年 9月        | 100         | 94.3          | 54  | 107.8         | 63  | 99.5          | 13  | 93.4          | 230   | 98.5          | 212        | 164        | 376   | 99.5          |
| 5年 10月       | 108         | 93.7          | 51  | 101.0         | 69  | 100.7         | 13  | 83.0          | 241   | 96.5          | 221        | 168        | 390   | 97.2          |
| 5年 11月       | 101         | 94.9          | 45  | 94.7          | 62  | 96.1          | 12  | 91.5          | 220   | 95.0          | 199        | 169        | 368   | 97.1          |
| 5年 12月       | 94          | 100.1         | 41  | 100.7         | 49  | 93.6          | 11  | 98.2          | 195   | 98.4          | 173        | 165        | 338   | 100.5         |
| 6年 1月        | 72          | 97.4          | 34  | 102.1         | 43  | 97.5          | 8   | 98.8          | 158   | 98.5          | 138        | 130        | 268   | 102.9         |
| 6年 2月        | 81          | 96.9          | 38  | 104.4         | 48  | 93.7          | 9   | 102.3         | 175   | 97.8          | 153        | 149        | 302   | 103.4         |
| 6年 3月        | 94          | 91.4          | 39  | 95.2          | 51  | 94.9          | 12  | 98.3          | 196   | 93.4          | 168        | 177        | 345   | 95.8          |
| 6年 4月        | 73          | 90.6          | 31  | 99.0          | 35  | 102.6         | 8   | 91.3          | 147   | 95.0          | 127        | 166        | 294   | 96.3          |
| 6年 5月        | 63          | 102.1         | 28  | 107.6         | 17  | 96.7          | 10  | 111.8         | 118   | 103.2         | 97         | 147        | 244   | 102.9         |
| 6年 6月        | 68          | 92.1          | 29  | 94.4          | 17  | 91.0          | 11  | 89.1          | 125   | 92.2          | 104        | 157        | 261   | 93.1          |
| 6年 7月        | 83          | 102.2         | 33  | 103.1         | 19  | 92.2          | 13  | 102.4         | 148   | 101.0         | 127        | 170        | 297   | 102.9         |
| 直近6か月        | 462         | 95.5          | 198 | 100.3         | 187 | 95.4          | 63  | 98.6          | 909   | 96.7          | 776        | 966        | 1,742 | 98.9          |
| 直近12か月       | 1,022       | 98.0          | 457 | 102.3         | 502 | 98.0          | 131 | 98.3          | 2,112 | 98.9          | 1,861      | 1,912      | 3,772 | 101.2         |
| 担 当 部        | 北海道運輸局交通政策部 |               |     |               |     |               |     |               |       |               |            |            |       |               |

- ※ 1. 出典：各事業者より任意で提出された集計値（資料提供元：日本貨物鉄道（株）、鉄道部計画課） 4. JR貨物の札幌の輸送量には、苫小牧の輸送量を含む  
 2. JR貨物の輸送量は、発送トン数（コンテナ輸送量を含む）  
 3. JR貨物コンテナは、对本州発着輸送トン数



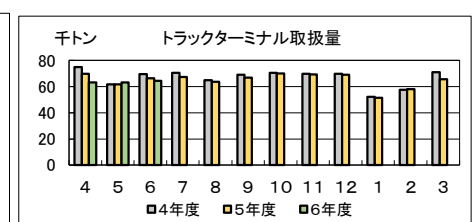
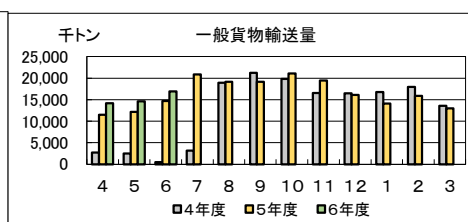
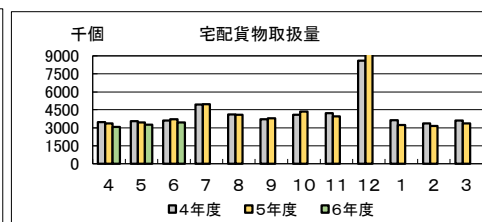
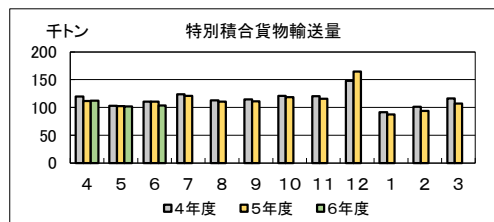
Ⅲ.貨物輸送

トラック輸送（特積・一般・ターミナル）

単位：トン、%      単位：個、%      単位：トン、%      単位：トン、%

| 区 分<br>年 月 別    | 特 別 積 合 貨 物  |               | 宅 配 貨 物    |               | 一 般 貨 物       |               | トラックターミナル   |               |
|-----------------|--------------|---------------|------------|---------------|---------------|---------------|-------------|---------------|
|                 | 輸 送 量        | 前年同期<br>(月) 比 | 取 扱 量      | 前年同期<br>(月) 比 | 輸 送 量         | 前年同期<br>(月) 比 | 取 扱 量       | 前年同期<br>(月) 比 |
| 3 年度            | 1,388,101    | 102.8         | 49,221,550 | 110.3         | 38,660,005.2  | 91.3          | 794,676     | 101.3         |
| 4 年度            | 1,385,870    | 99.8          | 50,967,254 | 103.5         | 152,900,283.6 | 395.5         | 801,747     | 100.9         |
| 5 年度            | 1,355,117    | 97.8          | 51,578,932 | 101.2         | 197,364,000.0 | 129.1         | 779,046     | 97.2          |
| 5 年 4 月 ~ 6 月   | 324,521      | 96.5          | 10,513,706 | 99.1          | 38,442,000.0  | 468.1         | 198,023     | 96.0          |
| 5 年 7 月 ~ 9 月   | 341,671      | 97.2          | 12,877,743 | 100.7         | 59,204,000.0  | 136.4         | 197,693     | 96.6          |
| 5 年 10 月 ~ 12 月 | 399,834      | 102.8         | 18,446,751 | 108.9         | 56,638,000.0  | 107.0         | 208,424     | 99.2          |
| 6 年 1 月 ~ 3 月   | 289,091      | 93.6          | 9,740,732  | 91.7          | 43,080,000.0  | 89.1          | 174,906     | 96.8          |
| 6 年 4 月 ~ 6 月   | 317,942      | 98.0          | 9,798,405  | 93.2          | 45,785,000.0  | 119.1         | 190,704     | 96.3          |
| 4年7月 ~ 5年6月     | 1,373,971    | 98.5          | 50,868,257 | 101.8         | 183,130,330.0 | 473.6         | 793,395     | 98.8          |
| 5 年 6 月         | 110,294      | 97.4          | 3,698,160  | 102.8         | 14,698,000.0  | 491.2         | 66,520      | 95.5          |
| 5 年 7 月         | 120,638      | 97.1          | 4,982,796  | 101.0         | 20,846,000.0  | 654.6         | 67,319      | 95.2          |
| 5 年 8 月         | 110,263      | 97.9          | 4,103,871  | 99.5          | 19,189,000.0  | 101.3         | 63,609      | 98.0          |
| 5 年 9 月         | 110,771      | 96.5          | 3,791,076  | 101.5         | 19,169,000.0  | 90.1          | 66,765      | 96.6          |
| 5 年 10 月        | 118,756      | 98.2          | 4,359,840  | 106.2         | 21,076,000.0  | 106.3         | 70,114      | 99.7          |
| 5 年 11 月        | 116,102      | 96.7          | 3,944,728  | 93.2          | 19,464,000.0  | 117.5         | 69,250      | 99.2          |
| 5 年 12 月        | 164,976      | 111.6         | 10,142,183 | 118.0         | 16,098,000.0  | 97.3          | 69,060      | 98.9          |
| 6 年 1 月         | 87,464       | 95.8          | 3,221,833  | 88.5          | 14,132,000.0  | 84.0          | 51,329      | 98.3          |
| 6 年 2 月         | 94,280       | 93.3          | 3,141,568  | 92.9          | 15,900,000.0  | 88.4          | 57,928      | 100.8         |
| 6 年 3 月         | 107,347      | 92.0          | 3,377,331  | 93.8          | 13,048,000.0  | 96.3          | 65,649      | 92.5          |
| 6 年 4 月         | 112,132      | 100.3         | 3,090,999  | 92.1          | 14,180,000.0  | 122.9         | 63,213      | 90.6          |
| 6 年 5 月         | 101,945      | 99.6          | 3,254,842  | 94.1          | 14,644,000.0  | 120.0         | 63,213      | 102.4         |
| 6 年 6 月         | 103,865      | 94.2          | 3,452,564  | 93.4          | 16,961,000.0  | 115.4         | 64,278      | 96.6          |
| 直 近 6 か 月       | 607,033      | 95.8          | 19,539,137 | 92.4          | 88,865,000.0  | 102.4         | 365,610     | 96.5          |
| 直 近 12 か 月      | 1,348,538    | 98.1          | 50,863,631 | 100.0         | 204,707,000.0 | 111.8         | 771,727     | 97.3          |
| 担 当 部           | 北海道運輸局自動車交通部 |               |            |               |               |               | 北海道運輸局交通政策部 |               |

- ※ 1. 出典：各事業者より任意で提出された集計値（資料提供元：特別積合貨物道内主要事業者（7社）、北海道トラックターミナル（株）、自動車輸送統計月報）
- 2. 特別積合貨物の輸送量は、発送トン数
- 3. 宅配貨物の取扱量は、発送個数
- 4. トラックターミナルの取扱量は、発着トン数
- 5. 令和4年8月より一般貨物輸送量は「自動車輸送統計月報」から引用



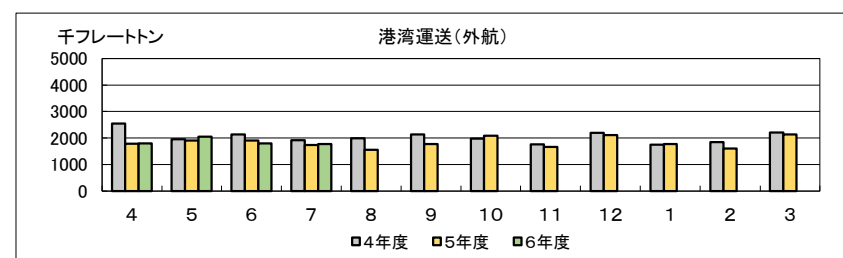
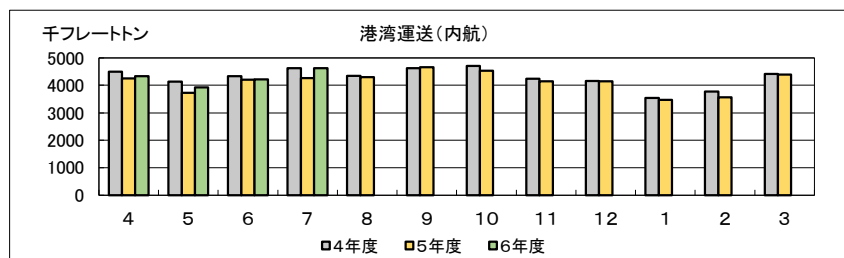
Ⅲ.貨物輸送

港湾運送（内航・外航）

単位：千フレートトン、%

| 区 分<br>年 月 別 | 内 航         |              |        |              |        |              | 外 航   |              |        |              |        |              | 合 計    |              |
|--------------|-------------|--------------|--------|--------------|--------|--------------|-------|--------------|--------|--------------|--------|--------------|--------|--------------|
|              | 移出          | 前年同期<br>(月)比 | 移入     | 前年同期<br>(月)比 | 合計     | 前年同期<br>(月)比 | 輸出    | 前年同期<br>(月)比 | 輸入     | 前年同期<br>(月)比 | 合計     | 前年同期<br>(月)比 | 合計     | 前年同期<br>(月)比 |
| 3年度          | 25,321      | 102.5        | 26,033 | 97.8         | 51,354 | 100.1        | 4,912 | 124.8        | 21,096 | 115.3        | 26,008 | 117.0        | 77,362 | 105.2        |
| 4年度          | 25,085      | 99.1         | 26,329 | 101.1        | 51,414 | 100.1        | 4,613 | 93.9         | 19,827 | 94.0         | 24,440 | 94.0         | 75,855 | 98.1         |
| 5年度          | 24,400      | 97.3         | 25,299 | 96.1         | 49,698 | 96.7         | 3,658 | 79.3         | 18,404 | 92.8         | 22,062 | 90.3         | 71,760 | 94.6         |
| 5年 4月～6月     | 5,935       | 94.2         | 6,258  | 93.8         | 12,193 | 94.0         | 1,037 | 80.2         | 4,563  | 85.5         | 5,601  | 84.4         | 17,794 | 90.8         |
| 5年 7月～9月     | 6,477       | 97.8         | 6,763  | 97.0         | 13,240 | 97.4         | 910   | 79.6         | 4,163  | 84.8         | 5,074  | 83.8         | 18,314 | 93.2         |
| 5年 10月～12月   | 6,272       | 98.7         | 6,560  | 97.1         | 12,831 | 97.9         | 842   | 75.0         | 5,030  | 104.3        | 5,873  | 98.8         | 18,704 | 98.2         |
| 6年 1月～3月     | 5,716       | 98.4         | 5,718  | 96.3         | 11,434 | 97.3         | 868   | 82.5         | 4,647  | 97.7         | 5,515  | 95.0         | 16,949 | 96.5         |
| 6年 4月～6月     | 6,113       | 103.0        | 6,368  | 101.8        | 12,481 | 102.4        | 1,078 | 103.9        | 4,568  | 100.1        | 5,646  | 100.8        | 18,127 | 101.9        |
| 4年8月～5年7月    | 24,586      | 96.6         | 25,702 | 96.9         | 50,288 | 96.7         | 4,230 | 87.2         | 19,000 | 89.3         | 23,230 | 88.9         | 73,518 | 94.1         |
| 5年 7月        | 2,084       | 94.0         | 2,188  | 91.0         | 4,272  | 92.4         | 303   | 70.5         | 1,442  | 96.6         | 1,745  | 90.8         | 6,016  | 91.9         |
| 5年 8月        | 2,115       | 99.1         | 2,186  | 98.5         | 4,301  | 98.8         | 298   | 79.3         | 1,260  | 77.7         | 1,557  | 78.0         | 5,858  | 92.3         |
| 5年 9月        | 2,279       | 100.3        | 2,389  | 101.8        | 4,668  | 101.0        | 310   | 91.3         | 1,461  | 81.4         | 1,771  | 83.0         | 6,439  | 95.3         |
| 5年 10月       | 2,216       | 97.2         | 2,318  | 95.5         | 4,534  | 96.3         | 316   | 83.8         | 1,774  | 110.2        | 2,090  | 105.2        | 6,625  | 99.0         |
| 5年 11月       | 2,041       | 98.4         | 2,104  | 97.1         | 4,145  | 97.7         | 265   | 81.9         | 1,408  | 97.6         | 1,673  | 94.7         | 5,818  | 96.8         |
| 5年 12月       | 2,014       | 100.8        | 2,137  | 99.1         | 4,152  | 99.9         | 262   | 61.9         | 1,848  | 104.4        | 2,109  | 96.2         | 6,261  | 98.7         |
| 6年 1月        | 1,765       | 98.0         | 1,709  | 98.0         | 3,474  | 98.0         | 293   | 101.0        | 1,484  | 101.3        | 1,776  | 101.2        | 5,251  | 99.1         |
| 6年 2月        | 1,811       | 97.5         | 1,761  | 91.3         | 3,572  | 94.4         | 288   | 76.6         | 1,320  | 89.7         | 1,608  | 87.0         | 5,180  | 91.9         |
| 6年 3月        | 2,140       | 99.5         | 2,248  | 99.2         | 4,388  | 99.3         | 287   | 74.2         | 1,843  | 101.4        | 2,130  | 96.6         | 6,518  | 98.4         |
| 6年 4月        | 2,143       | 105.4        | 2,201  | 98.9         | 4,344  | 102.0        | 358   | 114.0        | 1,433  | 97.3         | 1,792  | 100.3        | 6,135  | 101.5        |
| 6年 5月        | 1,939       | 102.6        | 1,980  | 107.6        | 3,919  | 105.1        | 392   | 104.6        | 1,663  | 108.5        | 2,055  | 107.8        | 5,974  | 106.0        |
| 6年 6月        | 2,031       | 100.9        | 2,187  | 99.7         | 4,219  | 100.3        | 327   | 94.0         | 1,472  | 94.4         | 1,799  | 94.3         | 6,017  | 98.4         |
| 6年 7月        | 2,278       | 109.3        | 2,352  | 107.5        | 4,630  | 108.4        | 338   | 111.6        | 1,433  | 99.4         | 1,771  | 101.5        | 6,401  | 106.4        |
| 直近6か月        | 12,342      | 102.6        | 12,729 | 100.7        | 25,071 | 101.6        | 1,991 | 94.7         | 9,165  | 98.6         | 11,155 | 97.9         | 36,226 | 100.4        |
| 直近12か月       | 24,772      | 100.8        | 25,573 | 99.5         | 50,345 | 100.1        | 3,733 | 88.3         | 18,400 | 96.8         | 22,133 | 95.3         | 72,478 | 98.6         |
| 担 当 部        | 北海道運輸局海事振興部 |              |        |              |        |              |       |              |        |              |        |              |        |              |

- ※ 1. 出典：港湾荷役実績報告書（資料提供元：海事振興部貨物・港運課）  
 2. 北海道内7港（小樽、函館、室蘭、苫小牧、釧路、留萌、稚内）の取扱量

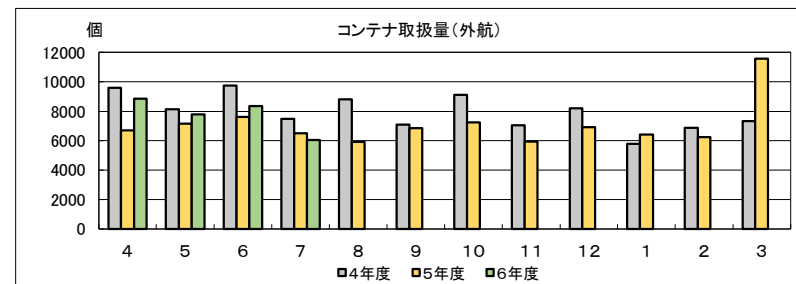
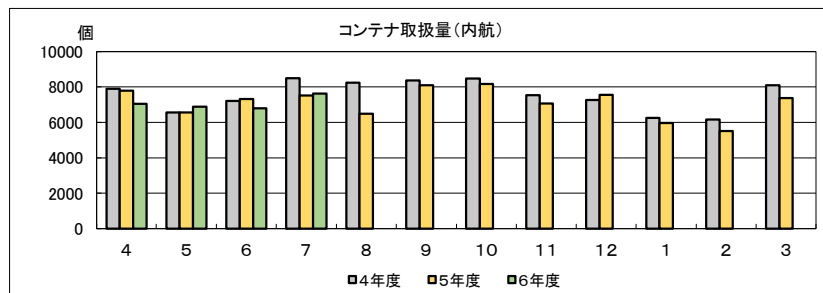


港湾運送（内航・外航コンテナ）

単位：個、%

| 区分<br>年月別  | 内航コンテナ      |              |         |              |        |              |        | 外航コンテナ       |         |              |         |              |         |              |
|------------|-------------|--------------|---------|--------------|--------|--------------|--------|--------------|---------|--------------|---------|--------------|---------|--------------|
|            | 20Feet型     | 前年同期<br>(月)比 | 40Feet型 | 前年同期<br>(月)比 | その他    | 前年同期<br>(月)比 | 合計     | 前年同期<br>(月)比 | 20Feet型 | 前年同期<br>(月)比 | 40Feet型 | 前年同期<br>(月)比 | 合計      | 前年同期<br>(月)比 |
| 3年度        | 3,686       | 53.2         | 3,483   | 52.1         | 84,537 | 100.4        | 91,706 | 93.7         | 35,151  | 100.3        | 68,095  | 96.9         | 103,246 | 98.1         |
| 4年度        | 3,643       | 98.8         | 3,624   | 104.0        | 83,374 | 98.6         | 90,641 | 98.8         | 31,003  | 88.2         | 64,198  | 94.3         | 95,201  | 92.2         |
| 5年度        | 3,263       | 89.6         | 3,057   | 84.4         | 79,471 | 95.3         | 85,791 | 94.6         | 28,047  | 90.5         | 56,790  | 88.5         | 84,837  | 89.1         |
| 5年 4月～6月   | 761         | 75.8         | 727     | 94.0         | 20,485 | 102.9        | 21,973 | 101.3        | 6,887   | 81.5         | 14,316  | 75.3         | 21,203  | 77.2         |
| 5年 7月～9月   | 878         | 91.9         | 803     | 85.3         | 20,452 | 88.1         | 22,133 | 88.1         | 6,907   | 92.9         | 12,358  | 77.5         | 19,265  | 82.4         |
| 5年 10月～12月 | 869         | 94.3         | 733     | 75.4         | 21,222 | 99.1         | 22,824 | 97.9         | 6,924   | 84.2         | 13,192  | 81.7         | 20,116  | 82.6         |
| 6年 1月～3月   | 755         | 99.1         | 794     | 84.6         | 17,312 | 91.9         | 18,861 | 91.8         | 7,329   | 106.2        | 16,924  | 129.4        | 24,253  | 121.4        |
| 6年 4月～6月   | 766         | 100.7        | 892     | 122.7        | 19,102 | 93.2         | 20,760 | 94.5         | 8,097   | 117.6        | 16,878  | 117.9        | 24,975  | 117.8        |
| 4年8月～5年7月  | 3,387       | 90.7         | 3,520   | 106.7        | 83,039 | 99.1         | 89,946 | 99.1         | 29,452  | 87.3         | 58,508  | 87.7         | 87,960  | 87.6         |
| 5年 7月      | 290         | 95.7         | 203     | 77.8         | 7,031  | 88.6         | 7,524  | 88.5         | 2,342   | 100.5        | 4,167   | 80.8         | 6,509   | 87.0         |
| 5年 8月      | 232         | 73.7         | 263     | 101.9        | 6,008  | 78.4         | 6,503  | 78.9         | 2,110   | 73.6         | 3,804   | 64.1         | 5,914   | 67.2         |
| 5年 9月      | 356         | 105.6        | 337     | 79.9         | 7,413  | 97.4         | 8,106  | 96.8         | 2,455   | 110.0        | 4,387   | 90.2         | 6,842   | 96.4         |
| 5年 10月     | 324         | 90.5         | 287     | 81.5         | 7,571  | 97.4         | 8,182  | 96.4         | 2,673   | 84.3         | 4,587   | 77.1         | 7,260   | 79.6         |
| 5年 11月     | 274         | 105.8        | 239     | 79.7         | 6,561  | 93.9         | 7,074  | 93.8         | 1,961   | 86.0         | 3,975   | 83.5         | 5,936   | 84.3         |
| 5年 12月     | 271         | 88.9         | 207     | 64.7         | 7,090  | 106.6        | 7,568  | 104.1        | 2,290   | 82.6         | 4,630   | 85.2         | 6,920   | 84.3         |
| 6年 1月      | 231         | 108.5        | 235     | 64.2         | 5,510  | 97.0         | 5,976  | 95.4         | 2,344   | 117.1        | 4,082   | 107.8        | 6,426   | 111.0        |
| 6年 2月      | 236         | 89.1         | 257     | 83.2         | 5,018  | 89.6         | 5,511  | 89.3         | 2,189   | 89.6         | 4,067   | 92.0         | 6,256   | 91.2         |
| 6年 3月      | 288         | 101.4        | 302     | 114.8        | 6,784  | 89.8         | 7,374  | 91.0         | 2,796   | 113.8        | 8,775   | 180.1        | 11,571  | 157.9        |
| 6年 4月      | 233         | 86.6         | 239     | 132.8        | 6,587  | 89.5         | 7,059  | 90.4         | 3,068   | 135.0        | 5,779   | 130.5        | 8,847   | 132.0        |
| 6年 5月      | 219         | 99.5         | 251     | 125.5        | 6,427  | 104.6        | 6,897  | 105.0        | 2,413   | 106.8        | 5,376   | 109.5        | 7,789   | 108.6        |
| 6年 6月      | 314         | 115.4        | 402     | 115.9        | 6,088  | 87.2         | 6,804  | 89.5         | 2,616   | 111.1        | 5,723   | 115.0        | 8,339   | 113.7        |
| 6年 7月      | 324         | 111.7        | 480     | 236.5        | 6,835  | 97.2         | 7,639  | 101.5        | 1,962   | 83.8         | 4,076   | 97.8         | 6,038   | 92.8         |
| 直近6か月      | 1,614       | 100.9        | 1,931   | 128.6        | 37,739 | 92.8         | 41,284 | 94.3         | 15,044  | 106.5        | 33,796  | 121.7        | 48,840  | 116.6        |
| 直近12か月     | 3,302       | 97.5         | 3,499   | 99.4         | 77,892 | 93.8         | 84,693 | 94.2         | 28,877  | 98.0         | 59,261  | 101.3        | 88,138  | 100.2        |
| 担当部        | 北海道運輸局海事振興部 |              |         |              |        |              |        |              |         |              |         |              |         |              |

- ※ 1. 出典：港湾荷役実績報告書（資料提供元：海事振興部貨物・港運課）
- 2. 北海道内7港（小樽、函館、室蘭、苫小牧、釧路、留萌、稚内）の取扱量
- 3. 実入りコンテナの取扱実績
- 4. 内航「その他」のコンテナは、主に12フィート（5トン）コンテナ



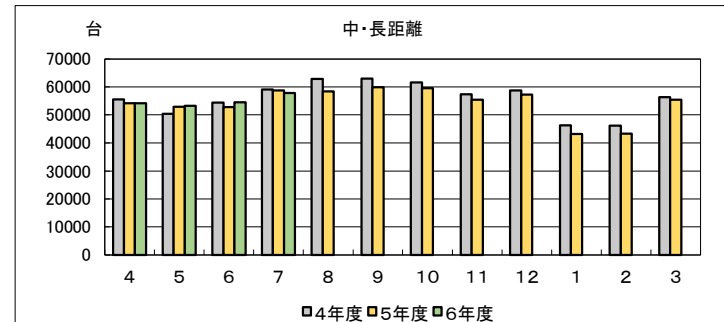
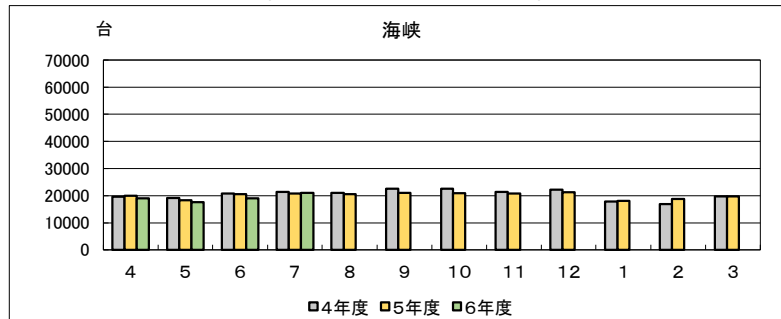
Ⅲ.貨物輸送

船舶輸送（フェリー）

単位：台、%

| 区 分<br>年 月 別 | 海 峡         |              |         |              |         |              | 中 ・ 長 距 離 |              |         |              |         |              |
|--------------|-------------|--------------|---------|--------------|---------|--------------|-----------|--------------|---------|--------------|---------|--------------|
|              | 下り          | 前年同期<br>(月)比 | 上り      | 前年同期<br>(月)比 | 合計      | 前年同期<br>(月)比 | 下り        | 前年同期<br>(月)比 | 上り      | 前年同期<br>(月)比 | 合計      | 前年同期<br>(月)比 |
| 2年度          | 112,980     | 97.2         | 117,218 | 100.1        | 230,198 | 98.6         | 338,831   | 97.2         | 315,698 | 96.9         | 654,529 | 97.0         |
| 3年度          | 120,479     | 106.6        | 124,551 | 106.3        | 245,030 | 106.4        | 345,154   | 101.9        | 326,672 | 103.5        | 671,826 | 102.6        |
| 4年度          | 118,769     | 98.6         | 121,965 | 97.9         | 240,734 | 98.2         | 334,930   | 97.0         | 316,309 | 96.8         | 651,239 | 96.9         |
| 5年 1月～ 3月    | 29,369      | 109.5        | 29,444  | 104.1        | 58,813  | 106.7        | 83,084    | 106.1        | 76,823  | 105.5        | 159,907 | 105.8        |
| 5年 4月～ 6月    | 30,469      | 103.2        | 31,927  | 106.7        | 62,396  | 104.9        | 90,271    | 108.5        | 86,754  | 112.7        | 177,025 | 110.5        |
| 5年 7月～ 9月    | 30,980      | 97.7         | 31,946  | 96.2         | 62,926  | 96.9         | 88,700    | 94.1         | 83,658  | 92.3         | 172,358 | 93.2         |
| 6年 10月～ 12月  | 27,951      | 104.8        | 28,648  | 103.0        | 56,599  | 103.9        | 72,875    | 94.9         | 69,074  | 95.9         | 141,949 | 95.3         |
| 6年 1月～ 3月    | 27,333      | 93.1         | 28,266  | 96.0         | 55,599  | 94.5         | 84,473    | 101.7        | 77,359  | 100.7        | 161,832 | 101.2        |
| 4年8月～ 5年7月   | 119,949     | 101.3        | 123,878 | 100.8        | 243,827 | 101.0        | 344,333   | 98.5         | 326,847 | 99.4         | 671,180 | 98.9         |
| 5年 7月        | 10,184      | 96.5         | 10,607  | 98.3         | 20,791  | 97.4         | 30,109    | 97.8         | 28,638  | 101.3        | 58,747  | 99.5         |
| 5年 8月        | 10,097      | 98.6         | 10,482  | 97.6         | 20,579  | 98.1         | 29,629    | 93.7         | 28,774  | 92.1         | 58,403  | 92.9         |
| 5年 9月        | 10,188      | 93.4         | 10,838  | 92.7         | 21,026  | 93.0         | 30,533    | 95.9         | 29,342  | 94.2         | 59,875  | 95.1         |
| 5年 10月       | 10,141      | 92.6         | 10,714  | 91.9         | 20,855  | 92.3         | 30,033    | 96.4         | 29,563  | 97.1         | 59,596  | 96.7         |
| 5年 11月       | 10,208      | 98.0         | 10,546  | 96.0         | 20,754  | 97.0         | 28,767    | 98.8         | 26,708  | 94.6         | 55,475  | 96.7         |
| 5年 12月       | 10,631      | 94.8         | 10,686  | 97.6         | 21,317  | 96.2         | 29,900    | 97.8         | 27,387  | 96.9         | 57,287  | 97.4         |
| 6年 1月        | 8,705       | 102.0        | 9,367   | 100.6        | 18,072  | 101.3        | 21,632    | 93.2         | 21,569  | 93.5         | 43,201  | 93.3         |
| 6年 2月        | 9,359       | 112.1        | 9,402   | 109.3        | 18,761  | 110.7        | 22,162    | 94.0         | 21,196  | 93.8         | 43,358  | 93.9         |
| 6年 3月        | 9,887       | 101.1        | 9,879   | 99.8         | 19,766  | 100.5        | 29,081    | 96.8         | 26,309  | 99.7         | 55,390  | 98.2         |
| 6年 4月        | 9,267       | 92.4         | 9,753   | 98.4         | 19,020  | 95.4         | 28,102    | 99.6         | 26,086  | 100.3        | 54,188  | 100.0        |
| 6年 5月        | 8,608       | 95.9         | 8,975   | 96.5         | 17,583  | 96.2         | 27,950    | 101.8        | 25,235  | 99.1         | 53,185  | 100.5        |
| 6年 6月        | 9,458       | 91.3         | 9,538   | 93.2         | 18,996  | 92.3         | 28,421    | 103.6        | 26,038  | 102.7        | 54,459  | 103.2        |
| 6年 7月        | 10,366      | 101.8        | 10,692  | 100.8        | 21,058  | 101.3        | 29,591    | 98.3         | 28,226  | 98.6         | 57,817  | 98.4         |
| 直近6か月        | 56,945      | 98.7         | 58,239  | 99.5         | 115,184 | 99.1         | 165,307   | 99.1         | 153,090 | 99.1         | 318,397 | 99.1         |
| 直近12か月       | 116,915     | 97.5         | 120,872 | 97.6         | 237,787 | 97.5         | 335,801   | 97.5         | 316,433 | 96.8         | 652,234 | 97.2         |
| 担 当 部        | 北海道運輸局海事振興部 |              |         |              |         |              |           |              |         |              |         |              |

※ 1. 出典：各事業者より任意で提出された数値を海事振興部旅客・船舶産業課にて集計（資料提供元：海事振興部旅客・船舶産業課）  
 2. 下りは本州発北海道着便、上りは北海道発本州着便



Ⅲ.貨物輸送

航空輸送（国内）

単位：トン、%

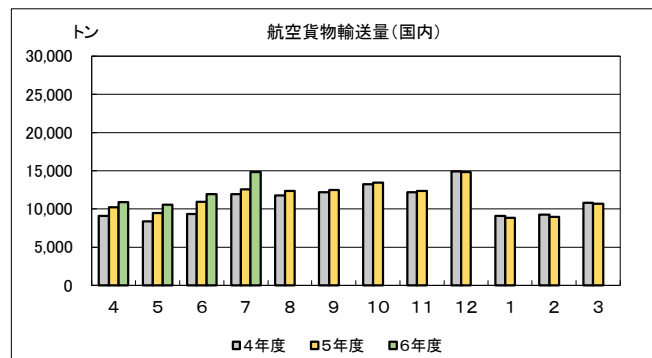
| 区 分<br>年 月 別   | 輸 送 量       | 前年同期<br>(月) 比 |
|----------------|-------------|---------------|
| 3 年度           | 113,362     | 104.1         |
| 4 年度           | 132,210     | 116.6         |
| 5 年度           | 136,994     | 103.6         |
| 5 年 4 月～ 6 月   | 30,576      | 114.1         |
| 5 年 7 月～ 9 月   | 37,338      | 104.0         |
| 5 年 10 月～ 12 月 | 40,596      | 100.7         |
| 6 年 1 月～ 3 月   | 28,485      | 97.7          |
| 6 年 4 月～ 6 月   | 33,359      | 109.1         |
| 4年8月～5年7月      | 136,613     | 116.5         |
| 5 年 7 月        | 12,557      | 105.3         |
| 5 年 8 月        | 12,328      | 104.6         |
| 5 年 9 月        | 12,453      | 102.1         |
| 5 年 10 月       | 13,429      | 101.6         |
| 5 年 11 月       | 12,360      | 101.3         |
| 5 年 12 月       | 14,807      | 99.2          |
| 6 年 1 月        | 8,843       | 97.0          |
| 6 年 2 月        | 8,953       | 97.0          |
| 6 年 3 月        | 10,689      | 98.9          |
| 6 年 4 月        | 10,880      | 106.5         |
| 6 年 5 月        | 10,555      | 111.8         |
| 6 年 6 月        | 11,923      | 109.2         |
| 6 年 7 月        | 14,839      | 118.2         |
| 直近6か月          | 67,840      | 107.4         |
| 直近12か月         | 142,059     | 104.0         |
| 担 当 部          | 北海道運輸局交通政策部 |               |

新千歳空港一道外主要空港間貨物輸送量

単位：Kg、%

| 航 空 路       | 6年7月        | 5年7月       | 対前年<br>同月比 |
|-------------|-------------|------------|------------|
| 新千歳～東京(羽田)  | 10,875,355  | 10,220,795 | 106.4      |
| 新千歳～大阪(伊丹)  | 856,150     | 611,424    | 140.0      |
| 新千歳～大阪(関空)  | 31,355      | 32,891     | 95.3       |
| 新千歳～名古屋(中部) | 171,069     | 176,630    | 96.9       |
| 担 当 部       | 北海道運輸局交通政策部 |            |            |

- ※ 1. 出典：道内各空港事務所、出張所及び北海道エアポート（株）より任意で提出された集計値  
（資料提供元：道内各空港事務所、出張所及び北海道エアポート（株））  
2. 道内各空港相互間の取扱量は、発ベースの集計

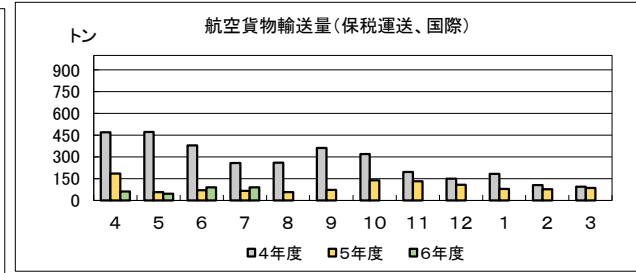
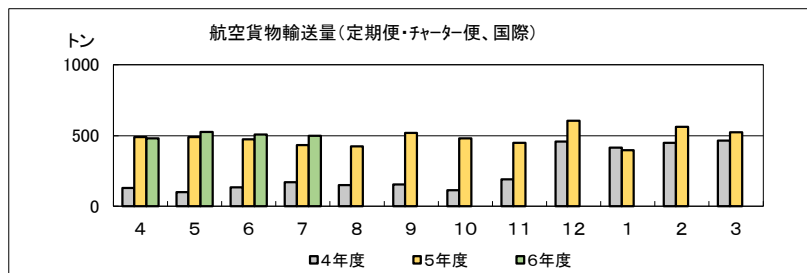


航空輸送（国際）

単位：トン、%

| 区 分<br>年 月 別 | 定期便及びチャーター便 |               | 保税運送物   |               | 合 計     |               |         |               |          |               |
|--------------|-------------|---------------|---------|---------------|---------|---------------|---------|---------------|----------|---------------|
|              | 取扱量         | 前年同期<br>(月) 比 | 取扱量     | 前年同期<br>(月) 比 | 積荷      | 前年同期<br>(月) 比 | 卸荷      | 前年同期<br>(月) 比 | 合計       | 前年同期<br>(月) 比 |
| 3年度          | 7,338.3     | 69.2          | 5,735.0 | 272.3         | 9,604.7 | 83.3          | 2,360.5 | 200.1         | 11,965.2 | 94.1          |
| 4年度          | 2,926.5     | 39.9          | 3,249.0 | 56.7          | 5,070.1 | 52.8          | 1,228.7 | 52.1          | 6,298.8  | 52.6          |
| 5年度          | 5,841.2     | 199.6         | 1,123.4 | 34.6          | 4,990.2 | 98.4          | 1,992.3 | 162.1         | 6,982.5  | 110.9         |
| 5年 4月～6月     | 1,454.3     | 400.7         | 312.0   | 23.6          | 1,373.0 | 95.0          | 411.3   | 171.7         | 1,766.4  | 104.8         |
| 5年 7月～9月     | 1,375.3     | 289.5         | 194.8   | 22.2          | 1,205.4 | 112.7         | 364.7   | 128.6         | 1,570.1  | 116.0         |
| 5年 10月～12月   | 1,533.4     | 202.2         | 376.2   | 56.4          | 1,118.4 | 101.2         | 791.3   | 187.2         | 1,909.7  | 134.0         |
| 6年 1月～3月     | 1,478.1     | 111.1         | 240.4   | 62.9          | 1,293.4 | 89.2          | 425.1   | 150.3         | 1,718.5  | 100.4         |
| 6年 4月～6月     | 1,513.6     | 104.1         | 195.7   | 62.7          | 1,243.5 | 90.6          | 465.8   | 113.3         | 1,709.3  | 96.8          |
| 4年8月～5年7月    | 4,279.5     | 109.0         | 2,047.9 | 36.2          | 5,042.0 | 65.3          | 1,426.5 | 76.7          | 6,327.4  | 66.0          |
| 5年 7月        | 432.8       | 252.8         | 64.9    | 25.4          | 385.1   | 113.0         | 112.6   | 130.2         | 497.7    | 116.5         |
| 5年 8月        | 423.6       | 284.5         | 56.6    | 21.8          | 347.3   | 106.6         | 132.8   | 160.4         | 480.2    | 117.5         |
| 5年 9月        | 519.0       | 334.8         | 73.3    | 20.2          | 473.0   | 117.4         | 119.3   | 104.4         | 592.3    | 114.5         |
| 5年 10月       | 479.9       | 426.5         | 138.7   | 43.5          | 322.3   | 99.2          | 296.2   | 278.7         | 618.6    | 143.5         |
| 5年 11月       | 448.6       | 237.0         | 130.6   | 66.1          | 303.3   | 107.7         | 275.9   | 164.9         | 579.2    | 149.7         |
| 5年 12月       | 605.0       | 132.5         | 106.9   | 71.0          | 492.7   | 98.8          | 219.2   | 147.0         | 711.9    | 117.2         |
| 6年 1月        | 395.5       | 95.2          | 78.1    | 42.8          | 329.0   | 65.6          | 144.6   | 150.5         | 473.7    | 79.2          |
| 6年 2月        | 561.1       | 124.8         | 75.8    | 72.7          | 504.9   | 107.6         | 131.9   | 155.9         | 636.9    | 115.0         |
| 6年 3月        | 521.5       | 112.1         | 86.5    | 90.6          | 459.5   | 95.8          | 148.5   | 145.3         | 608.0    | 108.5         |
| 6年 4月        | 480.9       | 98.1          | 60.9    | 33.0          | 416.5   | 90.4          | 125.2   | 58.6          | 541.8    | 80.3          |
| 6年 5月        | 526.1       | 107.3         | 45.1    | 77.1          | 419.7   | 91.7          | 151.4   | 166.5         | 571.1    | 104.1         |
| 6年 6月        | 506.6       | 106.9         | 89.8    | 130.4         | 407.2   | 89.6          | 189.2   | 177.5         | 596.4    | 109.8         |
| 6年 7月        | 498.5       | 115.2         | 90.0    | 138.6         | 393.5   | 102.2         | 194.9   | 173.2         | 588.4    | 118.2         |
| 直近6か月        | 3,094.6     | 110.5         | 448.0   | 77.7          | 2,601.3 | 96.1          | 941.2   | 132.4         | 3,542.6  | 104.9         |
| 直近12か月       | 5,966.1     | 139.4         | 1,032.2 | 50.4          | 4,869.0 | 96.6          | 2,129.3 | 149.3         | 6,998.3  | 110.6         |
| 担 当 部        | 北海道運輸局交通政策部 |               |         |               |         |               |         |               |          |               |

- ※ 1. 出典：新千歳空港事務所及び北海道エアポート（株）より任意で提出された集計値（資料提供元：新千歳空港事務所及び北海道エアポート（株））
- 2. 保税運送物とは、国内線取扱保税運送をいう
- 3. 保税運送とは、輸出入しようとする貨物を積荷港又は揚げ港で通関せず、税関の承認を得たほかの開港または保税地域相互間を外国貨物のまま運送することをいう



Ⅲ.貨物輸送

営業倉庫

単位：トン、%

| 区分<br>年月別 | 普通倉庫        |              |         |              |      | 貯蔵槽倉庫     |              |         |              |      | 冷蔵倉庫    |              |        |              |      |
|-----------|-------------|--------------|---------|--------------|------|-----------|--------------|---------|--------------|------|---------|--------------|--------|--------------|------|
|           | 入庫高         | 前年同期<br>(月)比 | 保管残高    | 前年同期<br>(月)比 | 利用率  | 入庫高       | 前年同期<br>(月)比 | 保管残高    | 前年同期<br>(月)比 | 利用率  | 入庫高     | 前年同期<br>(月)比 | 保管残高   | 前年同期<br>(月)比 | 利用率  |
| 3年度       | 923,828     | 121.5        | 172,971 | 98.6         | 82.7 | 3,787,163 | 104.7        | 487,078 | 95.6         | 70.8 | 297,929 | 103.3        | 46,451 | 98.8         | 29.2 |
| 4年度       | 994,858     | 107.7        | 180,742 | 104.5        | 83.2 | 3,809,023 | 100.6        | 479,765 | 98.5         | 68.0 | 294,668 | 98.9         | 49,598 | 106.8        | 32.8 |
| 5年度       | 1,044,593   | 105.0        | 180,497 | 99.9         | 82.7 | 3,380,879 | 88.8         | 471,309 | 98.2         | 67.7 | 285,364 | 96.8         | 44,126 | 89.0         | 30.0 |
| 5年4月～6月   | 270,871     | 113.6        | 179,931 | 102.8        | 82.5 | 960,077   | 100.8        | 463,587 | 101.4        | 69.7 | 72,965  | 95.9         | 43,750 | 88.4         | 30.4 |
| 5年7月～9月   | 268,059     | 107.7        | 172,928 | 99.5         | 81.9 | 945,001   | 91.6         | 501,569 | 104.5        | 69.7 | 70,954  | 91.6         | 45,378 | 86.5         | 29.7 |
| 5年10月～12月 | 285,286     | 99.1         | 185,867 | 99.4         | 83.8 | 920,365   | 101.3        | 495,336 | 97.3         | 68.3 | 80,045  | 99.7         | 45,954 | 86.2         | 30.7 |
| 6年1月～3月   | 220,377     | 100.3        | 183,262 | 97.9         | 82.5 | 555,436   | 60.6         | 424,745 | 89.8         | 60.7 | 61,400  | 100.9        | 41,421 | 96.1         | 29.1 |
| 6年4月～6月   | 269,098     | 99.3         | 178,149 | 99.0         | 83.0 | 998,644   | 104.0        | 461,702 | 99.6         | 66.1 | 68,672  | 94.1         | 44,600 | 101.9        | 28.6 |
| 4年7月～5年6月 | 1,027,319   | 110.5        | 181,966 | 105.0        | 83.0 | 3,817,038 | 103.6        | 481,372 | 100.5        | 69.0 | 291,540 | 97.1         | 48,166 | 101.9        | 30.2 |
| 5年6月      | 94,838      | 113.5        | 179,491 | 102.1        | 82.4 | 304,848   | 97.6         | 483,412 | 109.2        | 69.7 | 25,193  | 94.1         | 45,142 | 88.2         | 30.4 |
| 5年7月      | 88,561      | 103.6        | 175,787 | 98.8         | 81.8 | 335,417   | 97.6         | 514,852 | 111.6        | 69.7 | 26,002  | 97.5         | 46,736 | 88.8         | 29.7 |
| 5年8月      | 86,318      | 106.2        | 168,690 | 96.3         | 81.6 | 255,969   | 84.0         | 468,922 | 104.0        | 69.7 | 22,433  | 84.3         | 45,255 | 86.9         | 29.7 |
| 5年9月      | 93,180      | 113.4        | 174,307 | 103.6        | 82.4 | 353,615   | 92.3         | 520,933 | 98.7         | 69.7 | 22,519  | 93.1         | 44,142 | 83.7         | 29.7 |
| 5年10月     | 89,356      | 98.2         | 176,911 | 99.9         | 83.1 | 306,702   | 97.2         | 512,250 | 95.4         | 68.3 | 25,805  | 97.8         | 45,756 | 84.7         | 30.7 |
| 5年11月     | 95,020      | 96.3         | 186,696 | 98.8         | 83.8 | 299,243   | 106.5        | 499,115 | 98.2         | 68.3 | 25,319  | 97.5         | 46,301 | 85.1         | 30.7 |
| 5年12月     | 100,910     | 102.7        | 193,993 | 99.6         | 84.4 | 314,420   | 100.8        | 474,643 | 98.6         | 68.3 | 28,921  | 103.7        | 45,804 | 88.8         | 30.7 |
| 6年1月      | 67,238      | 106.7        | 192,921 | 99.8         | 83.5 | 184,746   | 54.9         | 463,370 | 89.0         | 60.7 | 17,627  | 99.2         | 42,019 | 94.7         | 29.1 |
| 6年2月      | 72,926      | 103.0        | 183,827 | 97.5         | 82.2 | 130,002   | 62.9         | 391,862 | 91.4         | 60.7 | 21,067  | 107.9        | 41,651 | 97.5         | 29.1 |
| 6年3月      | 80,213      | 93.5         | 173,038 | 96.2         | 81.9 | 240,688   | 64.4         | 419,004 | 89.1         | 60.7 | 22,706  | 96.3         | 40,592 | 96.2         | 29.1 |
| 6年4月      | 97,309      | 108.3        | 179,687 | 100.1        | 82.0 | 301,703   | 110.9        | 434,922 | 103.4        | 66.1 | 24,958  | 96.8         | 44,509 | 103.8        | 28.6 |
| 6年5月      | 83,922      | 97.4         | 176,902 | 97.8         | 82.7 | 377,358   | 98.5         | 479,763 | 98.6         | 66.1 | 21,581  | 98.1         | 44,618 | 103.2        | 28.6 |
| 6年6月      | 87,867      | 92.6         | 177,858 | 99.1         | 84.1 | 319,583   | 104.8        | 470,420 | 97.3         | 66.1 | 22,133  | 87.9         | 44,673 | 99.0         | 28.6 |
| 直近6か月     | 489,475     | 99.8         | 180,706 | 98.4         | 82.7 | 1,554,080 | 82.8         | 443,224 | 94.6         | 64.0 | 130,072 | 97.2         | 43,010 | 99.0         | 28.9 |
| 直近12か月    | 1,042,820   | 101.5        | 180,051 | 98.9         | 82.8 | 3,419,446 | 89.6         | 470,838 | 97.8         | 66.7 | 281,071 | 96.4         | 44,338 | 92.1         | 29.5 |
| 担当部       | 北海道運輸局交通政策部 |              |         |              |      |           |              |         |              |      |         |              |        |              |      |

- ※ 1. 出典：月末倉庫使用状況報告書、月間入庫高及び月末保管残高報告書（資料提供元：札幌倉庫協会、交通政策部環境・物流課）
- 2. 普通倉庫は、札幌市所在20事業者の1～3類・野積・危険品倉庫の合計
- 3. 貯蔵槽倉庫は、道内20事業者の合計
- 4. 冷蔵倉庫は、札幌市所在の21事業者の合計
- 5. 保管残高の直近6か月、12か月、年度、四半期の数値は、それぞれの期間の平均月末残高
- 6. 利用率(%)は(受寄物在庫面(容)積÷所管面(容)積)×100で、貯蔵槽倉庫・冷蔵倉庫は四半期毎の数値

