



<問い合わせ先>

北海道運輸局 国際観光課 笹野・志岐

TEL : 011-290-2723

令和7年12月22日

北海道運輸局

## 北海道における宿泊旅行統計調査の結果をまとめました。

### (令和7年7-9月期(暫定値))

- ・北海道運輸局では、観光庁が実施している「宿泊旅行統計調査」をもとに、定期的に北海道の延べ宿泊者数の実態等を発表しています。このたび、令和7年7-9月期(暫定値)の集計結果(全国との比較含む)がまとまりましたのでお知らせいたします。
- ・全国のデータは、以下の観光庁HPをご参照ください。

([https://www.mlit.go.jp/kankocho/tokei\\_hakusyo/shukuhakutokei.html](https://www.mlit.go.jp/kankocho/tokei_hakusyo/shukuhakutokei.html)) (観光庁HP)

\*平成22年第2四半期(4~6月調査)から、従業者数10人未満の施設も調査対象となりました。詳細は観光庁HPをご確認ください。

#### 【令和7年7-9月期(北海道・暫定値) 主要ポイント】

##### 【延べ宿泊者数】

1,338.2万人泊。令和6年同期(1,391.2万人泊)に比べ3.8%減、令和5年同期(1,259.2万人泊)に比べ6.3%増となった。

都道府県別順位では全国第3位(令和6年同期:第3位)。

##### 【外国人延べ宿泊者数】

277.9万人泊。令和6年同期(246.6万人泊)に比べ12.7%増、令和5年同期(181.7万人泊)に比べ53.0%増となった。

都道府県別順位では全国第4位(令和6年同期:第4位)。

##### 【国籍(出身地)別外国人延べ宿泊者数順位】

第1位は韓国(29.1%)、第2位は台湾(23.7%)、第3位は中国(15.1%)。

北海道は全国に比べアジアの割合が高い(北海道:80.8%、全国:58.1%)。

※令和6年及び令和5年の数値は確定値、令和7年の数値は第2次速報値を使用している。

# 令和7年7-9月期の集計結果 \*全国の数値については観光庁HPをご覧ください。

## 1. 延べ宿泊者数

### 【延べ宿泊者数】

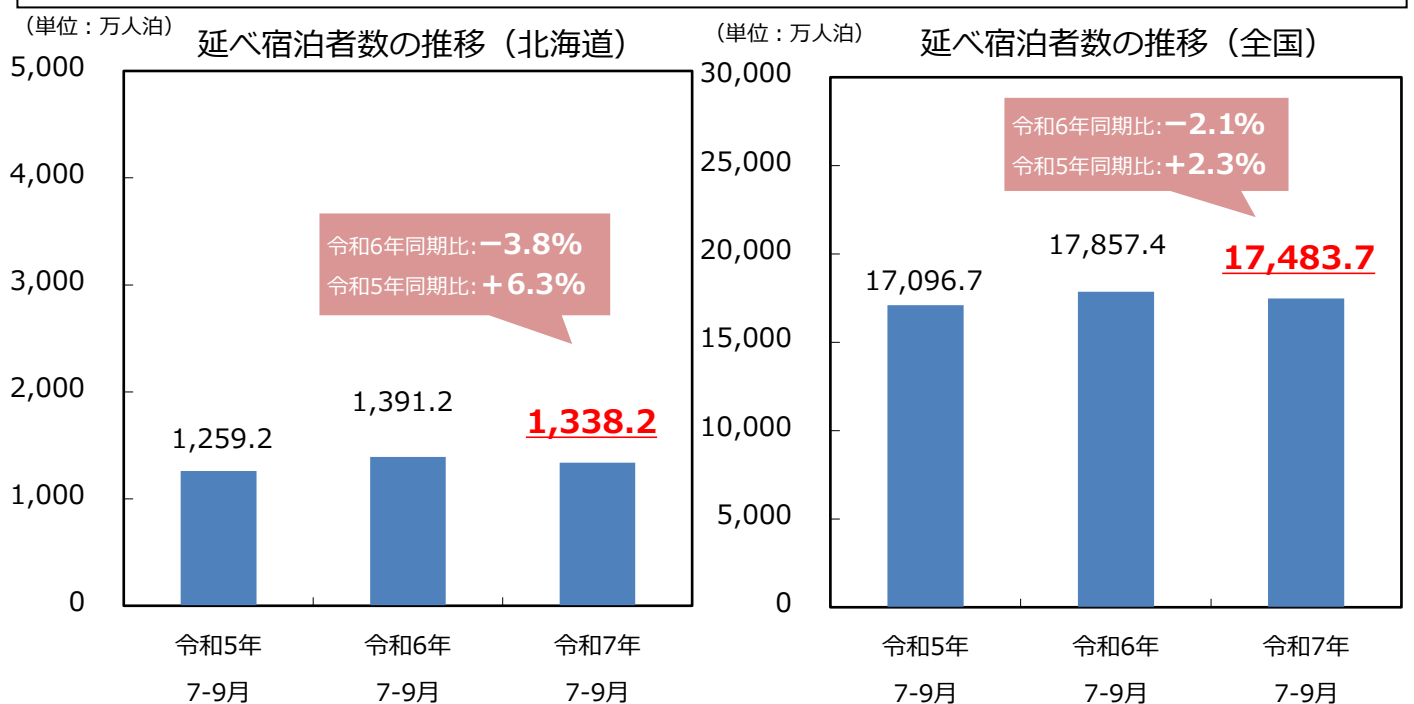
- ・北海道は1,338.2万人泊。全国（1億7,483.7万人泊）の7.7%。

### 【延べ宿泊者数の前年等同期比較】

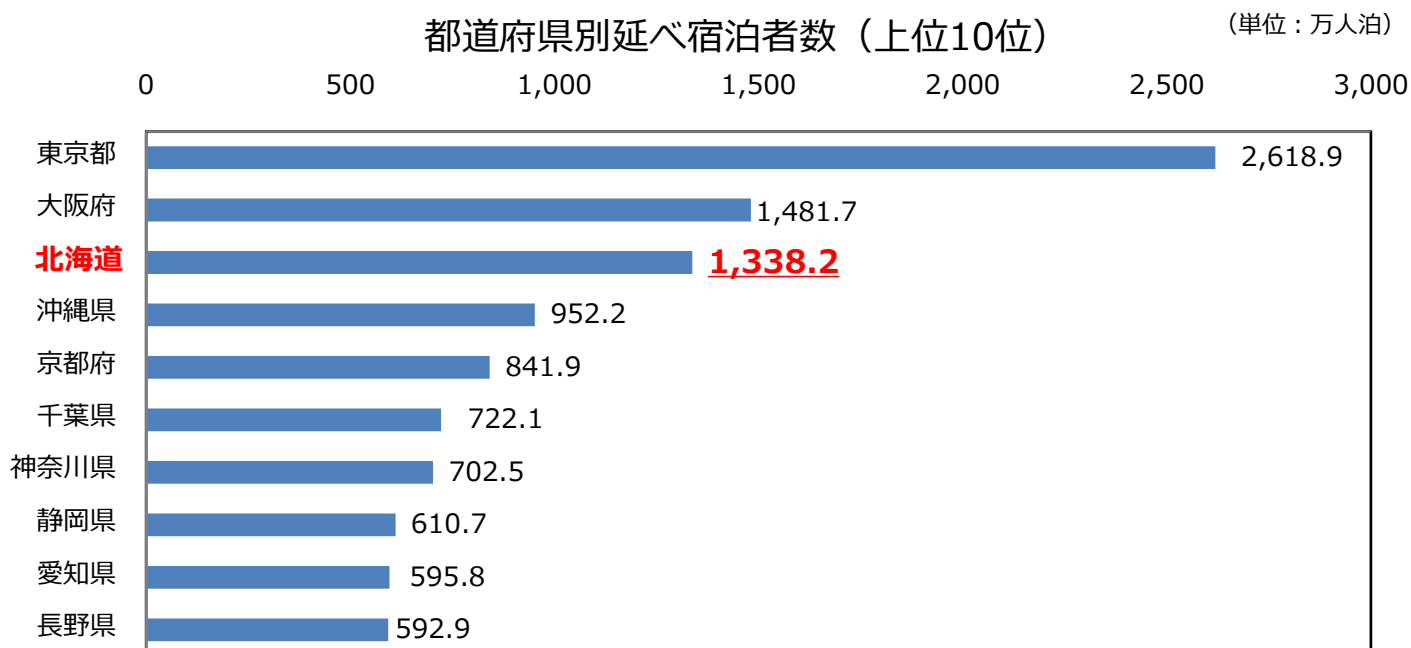
- ・北海道は令和6年同期（1,391.2万人泊）に比べ3.8%減、令和5年同期（1,259.2万人泊）に比べ6.3%増となった。一方、全国は令和6年同期（1億7,857.4万人泊）に比べ2.1%減、令和5年同期（1億7,096.7万人泊）に比べ2.3%増。これまでの7-9月期と比較すると、北海道・全国ともに令和6年に次いで2番目となった。

### 【都道府県別延べ宿泊者数】

- ・第1位は東京都、第2位は大阪府、第3位は北海道（令和6年同期：第3位）。



### 都道府県別延べ宿泊者数（上位10位）



## 2. 外国人延べ宿泊者数

### 【外国人延べ宿泊者数】

- ・北海道は277.9万人泊。全国（4,039.7万人泊）の6.9%。

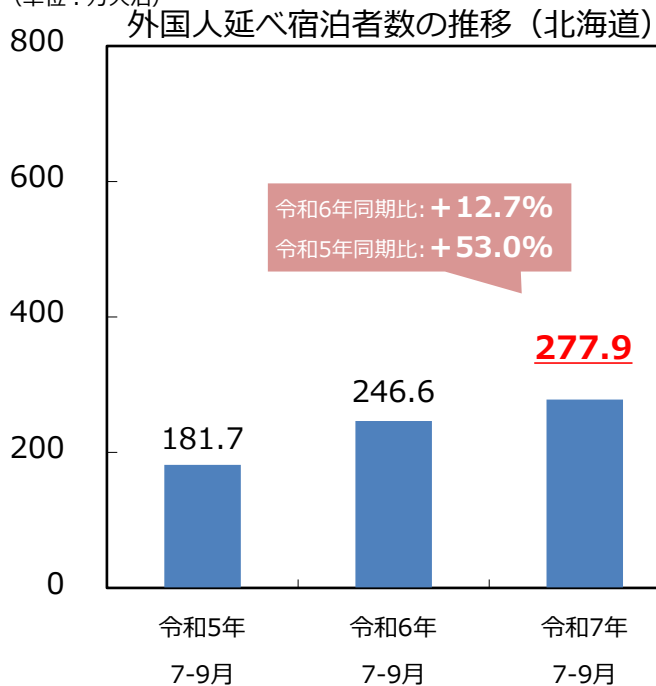
### 【外国人延べ宿泊者数の前年等比較】

- ・北海道は令和6年同期（246.6万人泊）に比べ12.7%増、令和5年同期（181.7万人泊）に比べ53.0%増となった。一方、全国は令和6年同期（4,034.0万人泊）に比べ0.1%増、令和5年同期（3,173.1万人泊）に比べ27.3%増。全国に比べ、北海道の伸び率が令和6年同期及び令和5年同期の値を上回った。

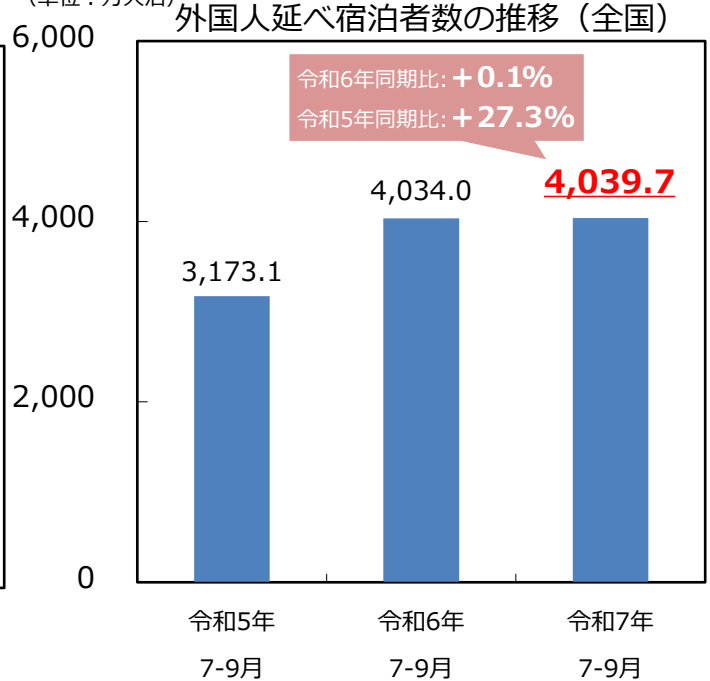
### 【都道府県別外国人延べ宿泊者数】

- ・第1位は東京都、第2位は大阪府、第3位は京都府、北海道は第4位（令和6年同期：第4位）。

（単位：万人泊）

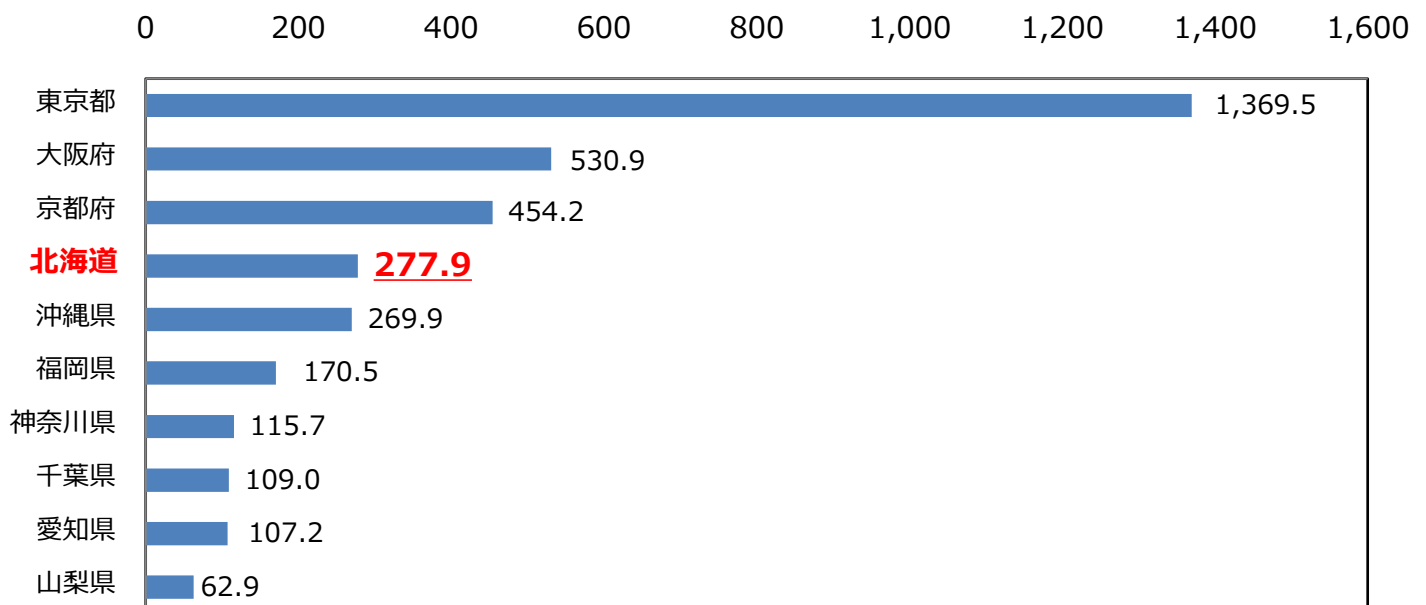


（単位：万人泊）



### 都道府県別外国人延べ宿泊者数（上位10位）

（単位：万人泊）

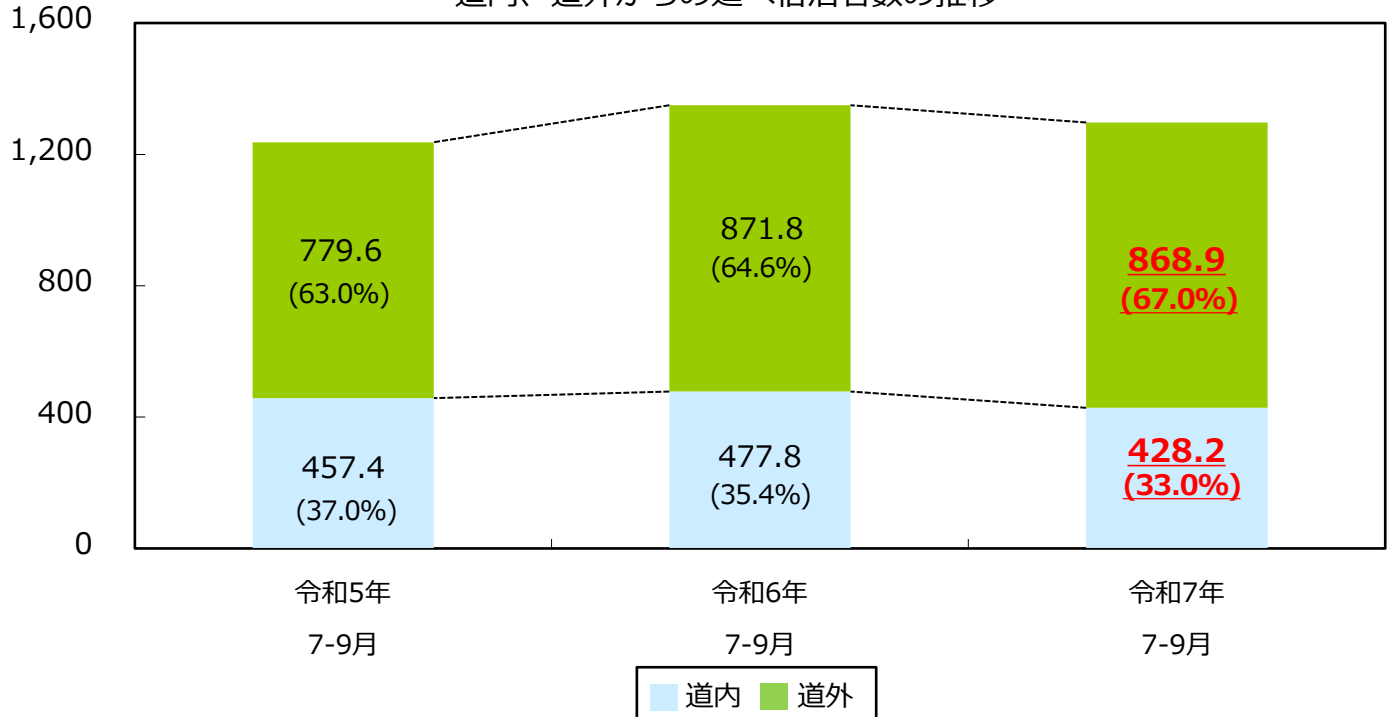


### 3. 道内・道外からの延べ宿泊者数

- ・道内からの延べ宿泊者数は428.2万人泊、道外（外国人を含む）からの延べ宿泊者数は868.9万人泊。道内及び道外の延べ宿泊者数の割合は、道内：33.0%、道外：67.0%となっている。
- ・道内は令和6年同期（477.8万人泊）に比べ10.4%減、令和5年同期（457.4万人泊）に比べ6.4%減となった。
- ・道外は令和6年同期（871.8万人泊）に比べ0.3%減、令和5年同期（779.6万人泊）に比べ11.5%増となった。

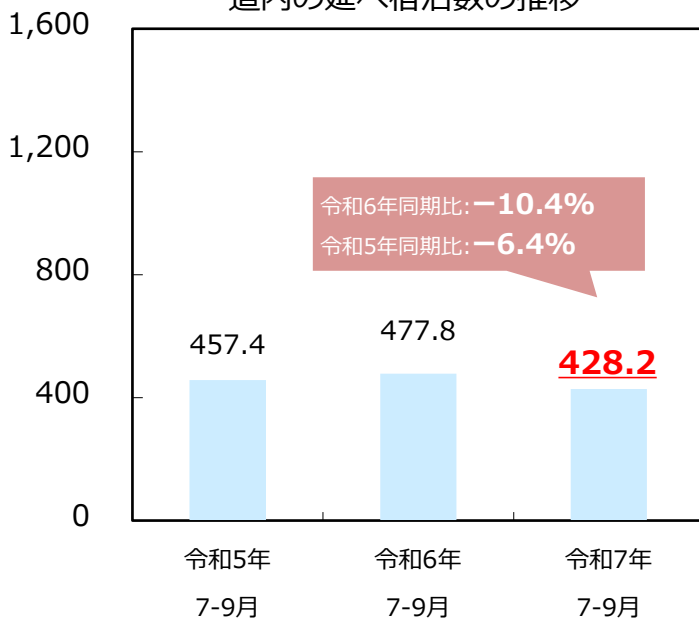
(単位：万人泊)

道内、道外からの延べ宿泊者数の推移



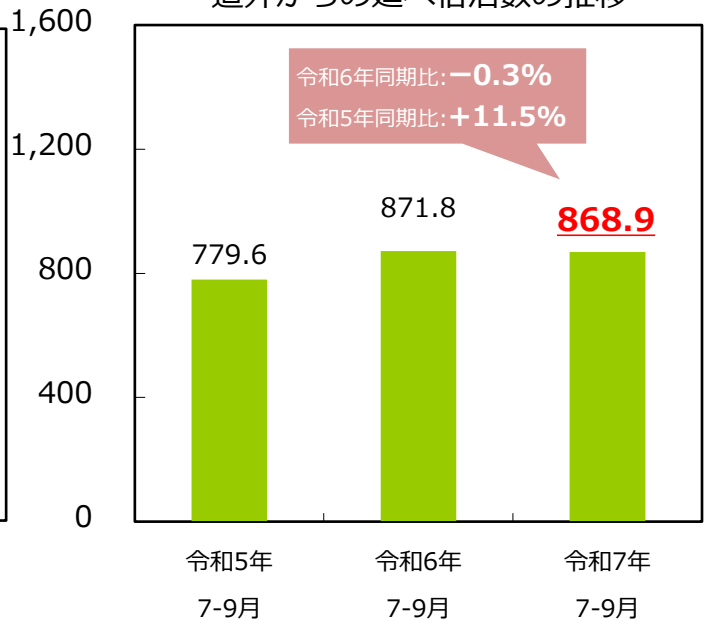
(単位：万人泊)

道内の延べ宿泊数の推移



(単位：万人泊)

道外からの延べ宿泊数の推移

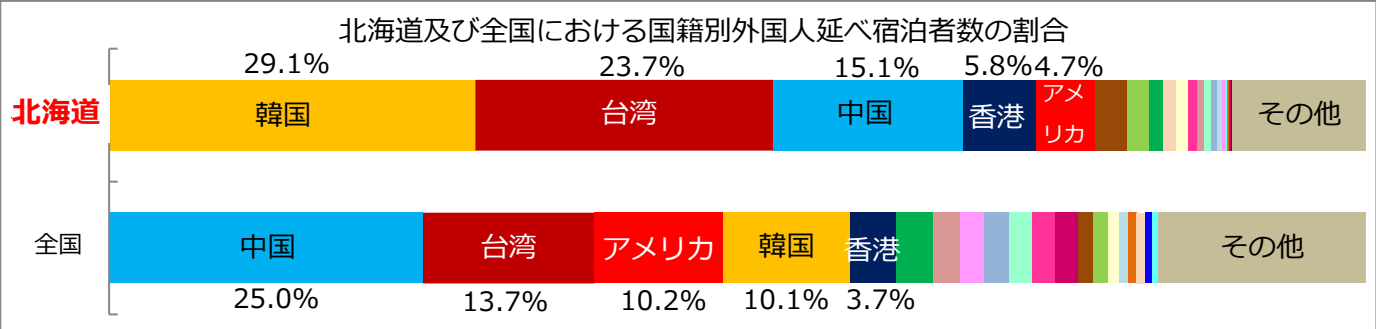


※グラフの数値は居住地不詳者を除いているため、延べ宿泊者数の合計の数値と一致しない。

4. 国籍（出身地）別延べ宿泊者数

- ・北海道の国籍（出身地）別延べ宿泊者数は 2,312,770 人泊となり、  
第 1 位は韓国（29.1%）、第 2 位は台湾（23.7%）、第 3 位は中国（15.1%）となった。
- ・北海道は全国に比べアジアの割合が高い（北海道：80.8%、全国：58.1%）。

順位	国籍 (出身地)	北海道		全国	北海道	北海道
		(人泊)	シェア	シェア	令和 6 年同期比	令和 5 年同期比
1	韓国	674,050	29.1%	10.1%	-0.3%	37.3%
2	台湾	548,800	23.7%	13.7%	9.0%	49.3%
3	中国	348,840	15.1%	25.0%	26.7%	197.4%
4	香港	133,570	5.8%	3.7%	-23.4%	-12.6%
5	アメリカ	109,540	4.7%	10.2%	34.8%	90.8%
6	シンガポール	59,440	2.6%	1.2%	-8.4%	-2.3%
7	タイ	40,570	1.8%	1.1%	2.7%	48.9%
8	オーストラリア	24,530	1.1%	2.9%	6.7%	65.4%
9	マレーシア	23,650	1.0%	0.6%	6.6%	20.6%
10	フィリピン	23,430	1.0%	0.9%	54.2%	61.3%
11	カナダ	15,550	0.7%	1.8%	22.2%	74.3%
12	イギリス	14,050	0.6%	2.2%	30.2%	80.4%
13	ドイツ	12,930	0.6%	1.9%	55.8%	167.7%
14	フランス	10,200	0.4%	1.9%	20.7%	127.7%
15	インドネシア	8,850	0.4%	0.7%	19.9%	66.4%
16	イタリア	5,970	0.3%	1.9%	46.0%	109.5%
17	ベトナム	4,020	0.2%	0.4%	-6.5%	6.3%
18	インド	3,310	0.1%	0.7%	27.3%	110.8%
19	スペイン	3,170	0.1%	1.8%	16.1%	93.3%
20	ロシア	2,680	0.1%	0.6%	42.6%	446.9%
	その他	142,650	6.2%	12.7%	-7.7%	22.2%
	国籍不詳	102,970	4.5%	3.8%	30.8%	106.6%
合計		2,312,770	100.0%	100.0%	6.5%	51.1%



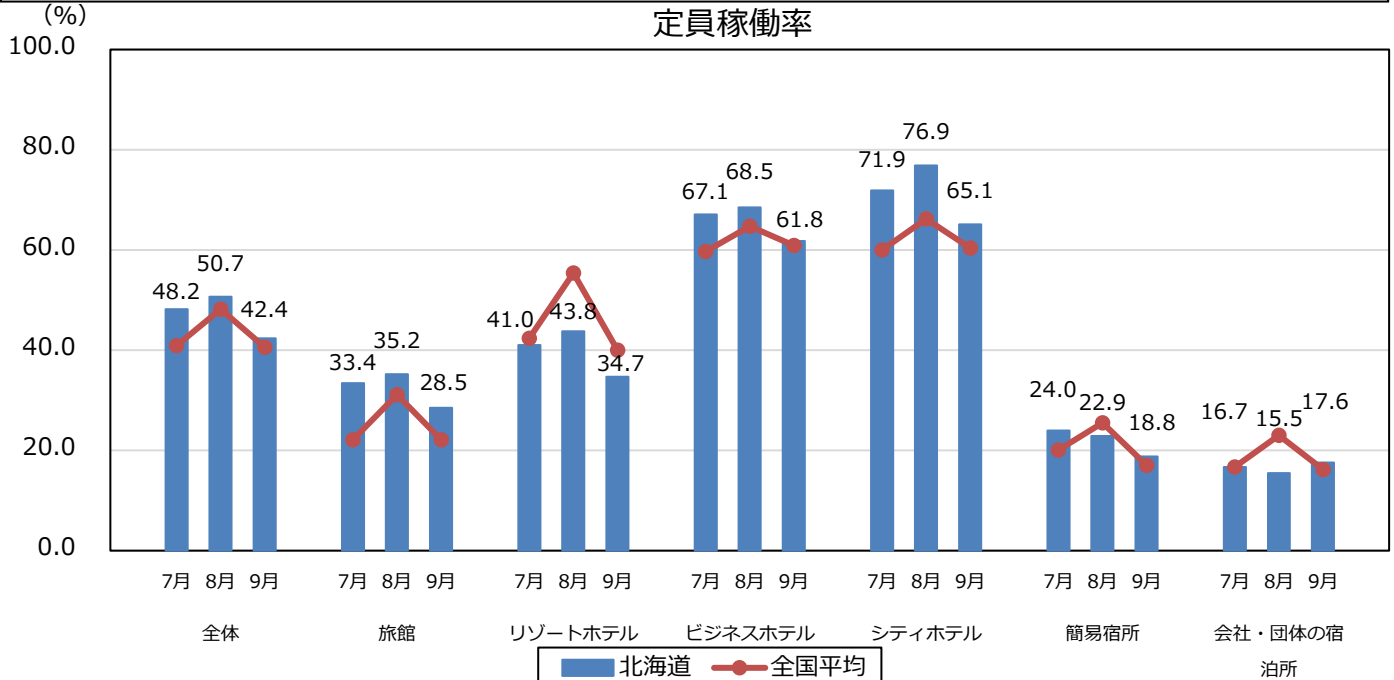
※国籍別に関する項目については、従業者数10人以上の施設に対する調査から集計しているため、国籍（出身地）別外国人延べ宿泊者数は外国人延べ宿泊者数の数値と一致しない。

※北海道及び全国における国籍別外国人延べ宿泊者数の割合のその他は国籍不詳も含まれている。

## 5. 定員稼働率及び客室稼働率

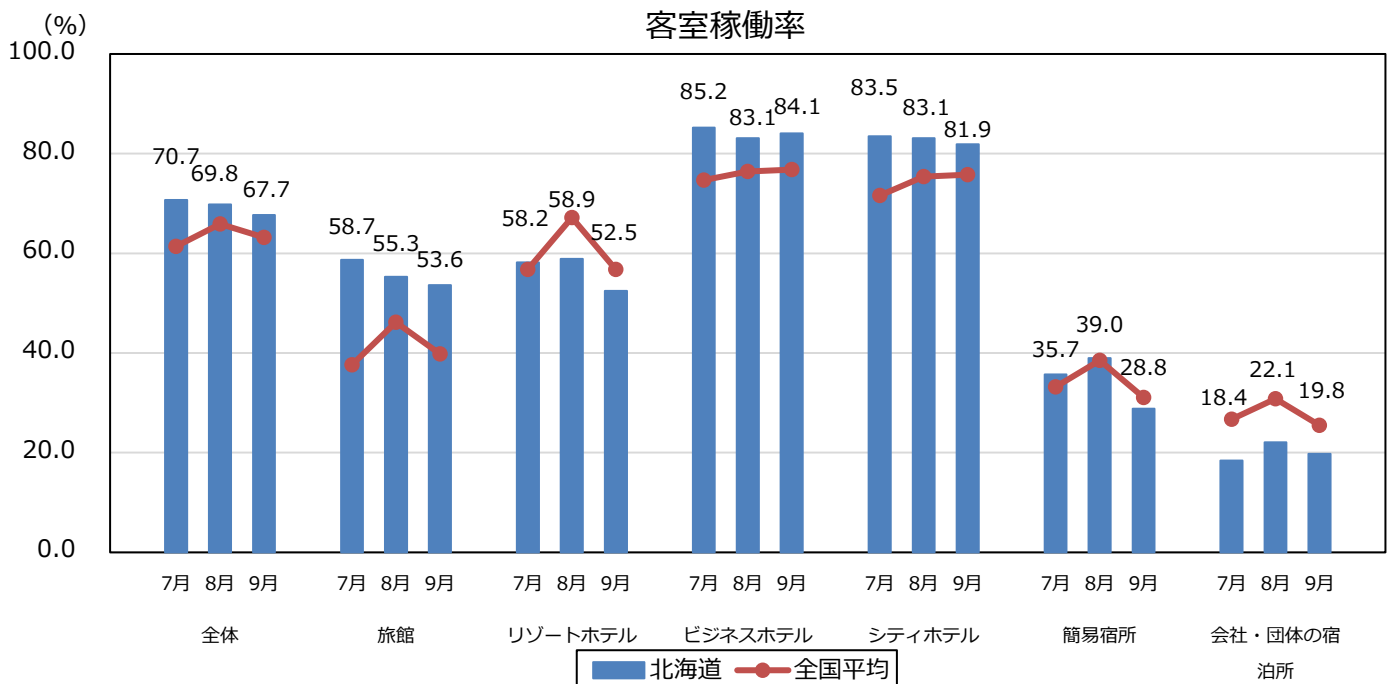
### [定員稼働率]

- ・北海道の定員稼働率（全体）は、全ての月において全国平均を上回った。
- ・施設タイプ別では、7月・9月はリゾートホテルを除く全ての施設タイプにおいて全国平均を上回った。  
8月は旅館、ビジネスホテル、シティホテルにおいて全国平均を上回った。



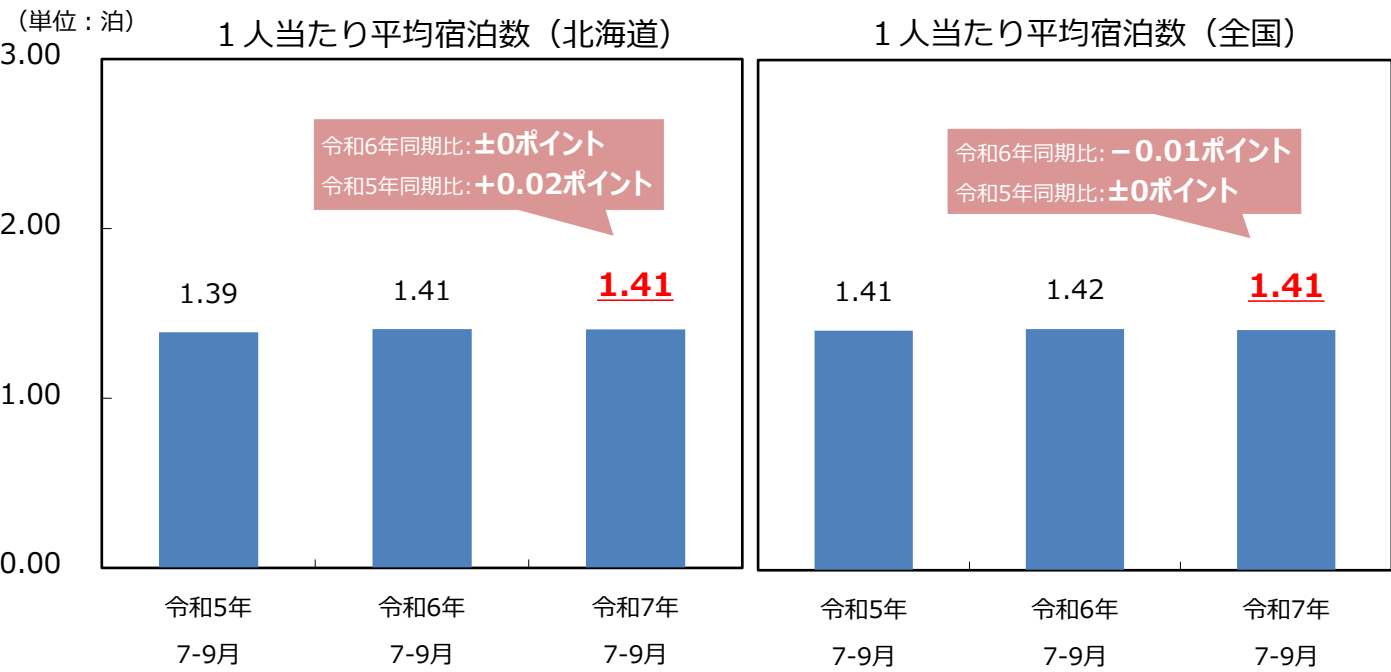
### [客室稼働率]

- ・北海道の客室稼働率（全体）は、全ての月において全国平均を上回った。7月は大阪（75.2%）、東京（73.8%）に次ぐ客室稼働率となった。
- ・施設タイプ別では、7月は会社・団体の宿泊所を除く全ての施設タイプにおいて全国平均を上回った。8月はリゾートホテル、会社・団体の宿泊所を除く全ての施設タイプにおいて全国平均を上回った。9月は旅館、ビジネスホテル、シティホテルにおいて全国平均を上回った。



6. 宿泊施設における1人当たり平均宿泊数

- ・宿泊施設における1人当たり平均宿泊数は、北海道・全国平均ともに1.41泊となった。
- ・北海道は令和6年同期（1.41泊）から変動なし、令和5年同期（1.39泊）に比べ0.02ポイント増となった。
- ・全国は令和6年同期（1.42泊）から0.01ポイント減、令和5年同期（1.41泊）から変動なしとなった。



- ・宿泊施設における外国人1人当たり平均宿泊数は、北海道が1.54泊、全国平均が1.83泊となった。
- ・北海道は令和6年同期（1.47泊）に比べ0.07ポイント増、令和5年同期（1.49泊）に比べ0.05ポイント増となった。
- ・全国は令和6年同期（1.81泊）に比べ0.02ポイント増、令和5年同期（1.86泊）に比べ0.03ポイント減となった。

